

Conto Consuntivo anno 2012

1) Relazione

Relazione
Conto Consuntivo - esercizio finanziario
2012

Premessa

Il rendiconto consuntivo espone i risultati della gestione in termini di competenza finanziaria (accertamenti/impegni registrati nel corso dell'anno), di movimentazione dei residui (accertamenti/impegni assunti negli anni precedenti) e di gestione del patrimonio dell'Università, così come si è sviluppata nel corso dell'anno, sulla base del bilancio di previsione finanziario approvato dal Consiglio di Amministrazione, nonché sulla base delle variazioni intervenute e deliberate, nel corso dell'esercizio, dallo stesso Consiglio.

Il Conto Consuntivo si compone dei seguenti documenti:

- **Rendiconto Finanziario**: comprende i risultati della gestione del bilancio per l'entrata e per la spesa distintamente per titoli, per categorie e per capitoli; distingue la gestione finanziaria dell'anno cui si riferisce (gestione di competenza) dalla gestione finanziaria degli anni precedenti (gestione dei residui).
- **Situazione Amministrativa**: rappresenta le grandezze finanziarie che determinano il fondo di cassa e il risultato di amministrazione al termine dell'esercizio.
- **Situazione Patrimoniale**: quantifica il complesso degli elementi patrimoniali attivi e passivi all'inizio dell'esercizio, le variazioni intervenute nelle singole poste attive e passive, il complesso degli elementi patrimoniali attivi e passivi alla chiusura dell'esercizio e l'incremento o la diminuzione del patrimonio netto per effetto della gestione o per altre cause.
- **Conto economico**: espone la variazione patrimoniale netta determinatasi nell'esercizio, come risultante dalla gestione di competenza per le entrate e le uscite effettive e dalle variazioni intervenute nella gestione dei residui, nonché dalle variazioni patrimoniali dipendenti e non da operazioni finanziarie.
- **Rendiconto finanziario aggregato e Patrimonio consolidato**: rappresenta l'insieme dei risultati delle gestioni finanziarie dell'Amministrazione Centrale e delle Strutture con autonomia di bilancio.

La gestione finanziaria dell'esercizio 2012 si è definita, alla chiusura dell'esercizio, con una **entrata complessiva accertata per € 85.700.337,53**, a fronte delle previsioni definitive, al netto dell'avanzo di amministrazione applicato, di € 78.367.354,15, registrando differenze, in valore assoluto, in aumento, per € 10.889.384,70, e in diminuzione, per € 3.556.401,32. A fronte dei predetti accertamenti, si sono registrate riscossioni per € 63.542.818,42, la differenza, pari a € 22.157.519,11, rappresenta l'ammontare dei residui attivi di competenza.

La **spesa complessiva**, invece, ha fatto registrare **impegni per € 83.714.411,37**, a fronte delle previsioni definitive di € 105.023.897,26, generando economie per € 21.309.485,89. A fronte degli impegni assunti si sono effettuati pagamenti per € 63.126.097,78, la differenza, pari a € 20.588.313,59 rappresenta l'ammontare dei residui passivi formati nell'esercizio 2012.

Gli stanziamenti definitivi, di entrata e di uscita, sono incrementati, nel corso dell'esercizio 2012, di € 7.556.749,28, a causa dell'accertamento, in corso di esercizio, di maggiori entrate per € 4.045.088,17, diminuzioni per € 630.689,04 e all'imputazione di quota parte dell'avanzo di amministrazione 2011, per € 4.142.350,15.

La differenza tra il totale degli accertamenti (€ **85.700.337,53**) e il totale degli impegni (€ **83.714.411,37**) ha fatto registrare **un avanzo di competenza** per euro **1.985.926,16**.

I risultati di cassa mostrano un saldo al 31/12/2012 di € 61.498.761,06 così determinato:

Consistenza di cassa all'1.1.2012	Euro	61.165.736,40
<u>Reversali emesse al 31/12/2012</u>		
di cui:		
- in c/ competenza	Euro	63.542.818,42
- in c/residui	Euro	32.114.515,06
Totale	Euro	<u>95.657.333,48</u>
<u>Mandati emessi al 31/12/2012</u>	Euro	156.823.069,88

di cui:

- in c/ competenza	Euro	63.126.097,78	
- in c/ residui	Euro	32.198.211,04	<u>Euro 95.324.308,82</u>
Saldo di cassa			Euro 61.498.761,06

La giacenza al 31/12/2012 sul c/c postale n. 855882 è risultata paria a € 19.745,12.

Di seguito si riepiloga la composizione, per titoli, delle entrate e delle uscite della gestione di competenza:

ENTRATE	Poste definitive	Accertamenti	Riscossioni	%
Titolo I - Entrate proprie	7.376.498,62	7.348.066,35	6.636.244,04	-0,4%
Titolo II - Trasferimenti correnti	47.615.596,14	46.081.455,93	35.720.534,73	-3,2%
Titolo III - Diverse	1.328.382,25	12.215.413,56	1.325.987,08	819,6%
Titolo IV - Conto capitale	6.653.649,14	6.653.606,70	6.459.257,00	0,0%
Titolo V - Partite di giro	15.393.228,00	13.401.794,99	13.400.795,57	-12,9%
Titolo VI - Trasferimenti intrateneo	0,00	0,00	0,00	0,0%
TOTALE ENTRATE	78.367.354,15	85.700.337,53	63.542.818,42	9,4%
Avanzo di Amministrazione	26.656.543,11			
TOTALE GEN. ENTRATE	105.023.897,26	85.700.337,53	63.542.818,42	-18,4%

SPESE	Poste definitive	Impegni	Pagamenti	%
Titolo I - Correnti	68.036.306,08	56.846.255,52	47.926.218,77	-16,4%
Titolo II - Conto capitale	13.032.306,47	5.623.288,07	2.157.492,25	-56,9%
Titolo III - Estinz. Mutui e prestiti	5.175.112,06	5.175.112,06	149.369,62	0,0%
Titolo IV - Trasferimenti	363.479,65	338.179,65	243.999,90	-7,0%
Titolo V - Partite di giro	15.393.228,00	13.401.794,99	12.208.993,16	-12,9%
Titolo VI - Trasferimenti intrateneo	3.023.465,00	2.329.781,08	440.024,08	-22,9%
TOTALE GEN. USCITE	105.023.897,26	83.714.411,37	63.126.097,78	-20,3%

Entrate Accertate	85.700.337,53
Spese Impegnate	83.714.411,37
AVANZO DI COMPETENZA	1.985.926,16

Rendiconto Finanziario

Il rendiconto finanziario espone, per singolo capitolo, le previsioni iniziali e definitive, con gli accertamenti finali e gli impegni assunti, le somme riscosse e le somme pagate nel corso dell' esercizio finanziario 2012 e quelle che andranno a confluire nei residui attivi e passivi.

Gestione Di Competenza

Entrata

Titolo I "Entrate proprie"

Categoria 1 "Entrate contributive":

la categoria presenta accertamenti complessivi per € 6.409.393,79, riscossi per € 6.389.648,67.

L'importo complessivo si riferisce alle seguenti voci :

- | | |
|---|----------------|
| • Gettito relativo a corsi di laurea, corsi di laurea magistrale, | |
| • corsi del vecchio ordinamento | € 4.674.103,57 |
| • Tasse per corsi di dottorato | € 22.887,00 |
| • Gettito relativo a corsi di Scuole di Specializzazione | € 556.951,79 |
| • Gettito relativo a corsi di perfezionamento e Master | € 536.675,00 |
| • Gettito relativo a Corsi singoli | € 4.125,00 |
| • Gettito esami di stato, tirocini e test pre- immatricolazioni | € 342.533,00 |
| • Altre entrate non necessarie per l'iscrizione | € 165.779,58 |
| • Contributi vari | € 5.075,68 |
| • Rimborso tasse e contributi a studenti | - € 101.263,17 |

Categoria 2 "Entrate derivanti da attività convenzionate":

presenta accertamenti per € 822.035,29, riscossi per € 129.958,10, che si riferiscono alle seguenti voci:

- Cap. 4: gli accertamenti complessivi di € 643.873,55 si riferiscono, per € 143.975,60, all'imputazione in bilancio della prima parte del finanziamento regionale, pari al 40% del finanziamento complessivo di € 359.939,00, accordato dalla Regione Calabria con la convenzione del 04/09/2012 (rep. 1321 del 04/09/2012), per l'attivazione di borse di dottorato di ricerca; per € 499.897,95 si riferisce all'accertamento del 40% del finanziamento previsto nella convenzione stipulata, in data 31/05/2012, con la regione Calabria, nell'ambito del POR Calabria FSE 2007/2013 Asse V- Obiettivo Operativo n. 4, per l'attuazione del progetto di cooperazione denominato "HEMMAS- Network internazionale "Higher Education in Molecular Medicine and Allied Sciences";
- Cap. 6: gli importi complessivi accertati di € 95.203,64, riscossi per € 47.000,00, si riferiscono per € 48.203,64 a finanziamenti per borse di studio per dottorato di ricerca da parte dell'Arpacal e da parte dell'Azienda Ospedaliera Mater Domini, per € 4.000,00, ad un contributo per cofinanziare un assegno di ricerca in *economia degli intermediari finanziari* da parte della Banca d'Italia; per € 30.000,00 si riferiscono alla convenzione stipulata, in data 28/06/2012, con l'Ufficio Scolastico Regionale per la Calabria per l'attivazione per l'a.a. 2011/2012 di Master di I e II livello e di un Corso di perfezionamento e aggiornamento professionale in "Didattica e psicopedagogia per i Disturbi specifici di Apprendimento", destinati a coprire le spese per attività didattiche; per € 13.000,00 si riferiscono al finanziamento del Comune di Lamezia Terme per le attività di potenziamento del Polo Didattico dell'Ateneo presso l'Asl 6 di Lamezia Terme.
- Cap. 7: € 82.958,10 si riferiscono al cofinanziamento di assegni di ricerca da parte di enti privati vari.

Categoria 5 "Redditi e proventi patrimoniali":

Sul capitolo 1 sono state accertate somme per € 100.035,77, interamente rimosse, relative ai proventi per la concessione in uso delle aule dell'Ateneo e per i fitti dei locali per la concessione dei servizi di Bar-caffetteria e per la filiale dell'istituto bancario.

Il cap. 2 presenta accertamenti per € 16.601,50, interamente riscossi. Sul totale degli accertamenti registrati al cap. 2, € 12.820,75 riguardano l'erogazione, da parte della Cassa Depositi e Prestiti, degli interessi maturati sul mutuo di € 55.894.399,65, concesso a decorrere dal 01.01.05, all'Ateneo di Catanzaro. La predetta somma confluisce nell'avanzo di amministrazione vincolato per essere poi riutilizzata per spese dell'edilizia.

Titolo II "Entrate derivanti da trasferimenti correnti"

Categoria 8 "Trasferimenti da parte dello Stato":

La Categoria presenta accertamenti definitivi per € 39.883.928,36 (che costituiscono circa il 55% del totale accertato al netto dell'avanzo di amministrazione e delle partite di giro);

al cap. 1, che globalmente espone accertamenti per € 31.457.437,00, riscossi per € 29.342.800,00, è esposto l'accertamento di € 31.309.094,00 per il fondo di finanziamento ordinario provvisorio anno 2012, comunicato con nota Miur n. 1855 del 10/12/2012, ed accertamenti per € 148.343,00 relativi a quote di FFO dell'anno 2011.

In particolare, la quota di € 31.309.094,00 relativa al FFO provvisorio anno 2012 è così ripartita:

- **€ 25.275.187** costituisce la quota base del F.F.O.;
- **€ 3.866.066** riguardano assegnazioni dell'esercizio 2012 per gli interventi di cui all'art. 3 del DM 16/04/2012 n. 71 per le finalità di cui all'art. 2, comma 1, DL 10 novembre 2008, n. 180, convertito in L. n. 1/2009 ("A decorrere dall'anno 2009, al fine di promuovere e sostenere l'incremento qualitativo delle attività delle università statali e di migliorare l'efficacia e l'efficienza nell'utilizzo delle risorse, una quota non inferiore al 7 per cento del fondo di finanziamento ordinario di cui all'articolo 5 della legge 24 dicembre 1993, n. 537, e successive modificazioni, e del fondo straordinario di cui all'articolo 2, comma 428, della legge 24 dicembre 2007, n. 244, con progressivi incrementi negli anni successivi, e' ripartita prendendo in considerazione:a) la qualità dell'offerta formativa e i risultati dei processi

formativi; b) la qualità della ricerca scientifica; c) la qualità, l'efficacia e l'efficienza delle sedi didattiche”);

- **€ 994.687** sono assegnazioni dell'esercizio 2012 per gli interventi di cui all'art. 4 del DM 16/04/2012 n. 71 per le finalità di cui all'art. 11 comma 1 L. n. 240/2010 (riequilibrio assegnazione FFO);
- **- € 20.157** sono somme recuperate per cofinanziamento di mobilità;
- **€ 36.196** riguardano interventi di sostegno per studenti diversamente abili;
- **€ 1.157.114** sono assegnazioni dell'esercizio 2012 per gli interventi di cui all'art. 12 del DM 16/04/2012 n. 71.

RIEPILOGO ASSEGNAZIONI FFO 2002-2012:

<i>Assegnazioni per FFO</i>	<i>Assegnazione</i>	<i>Percentuale di incremento su anno precedente</i>
2002	€ 30.336.380,26	
2003	€ 30.666.204,00	1,09
2004	€ 32.261.232,00	5,20
2005	€ 34.744.929,00	7,70
2006	€ 34.155.380,00	- 1,70
2007	€ 34.939.594,00	2,30
2008*	€ 35.400.431,00	1,32
2009**	€ 34.578.983,00	- 2,32
2010***	€ 32.372.296,00	- 6,38
2011****	€ 31.523.543,00	- 2,62
2012*****	€ 31.309.094,00	- 0,68

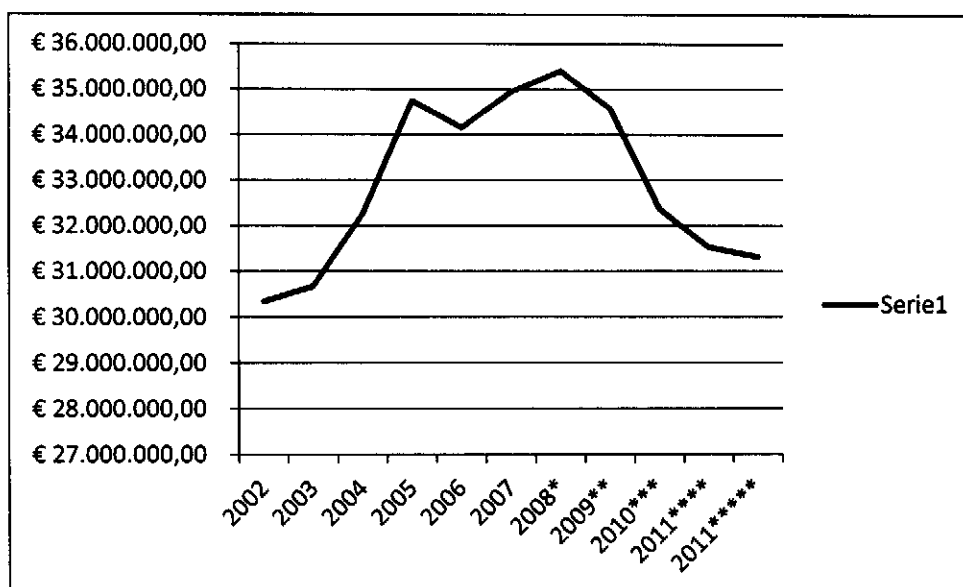
* l'assegn. 2008 è di 35.780.331 poiché comprende l'importo di € 379.900 per gli accordi di programma per l'edilizia.

** l'assegn. 2009 è di 39.604.483,00 e comprende l'importo di € 5.025.500 per gli accordi di programma per l'edilizia.

*** l'assegn. 2010, al lordo di decurtaz.art. 69 L. 133/2008, è di 37.397.996 e comprende l'importo di € 5.025.700 per gli accordi di programma per l'edilizia.

****l'assegn. Di cassa 2011 è di 36.337.248,00 e comprende l'importo di € 5.025.500 per gli accordi di programma per l'edilizia.

*****l'assegn. Di cassa 2012 è di 36.334.794,00 e comprende l'importo di € 5.025.500 per gli accordi di programma per l'edilizia.



al cap. 2 gli accertamenti complessivi, di € 7.834.844,55, riscossi per € 4.207.952,87, sono riferiti ai finanziamenti attribuiti per le borse di studio per i dottorati di ricerca, per € 640.967,85, come da note Miur n. 901 del 19/04/2012 e n. 2887 del 04/12/2012, e, per € 7.193.876,70 all'accertamento in bilancio delle somme assegnate all'Ateneo per il finanziamento dei contratti per la formazione dei medici specialisti, come previsto dall'art. 37 del D.LGS. n. 368/99 e successive modifiche;

il cap. 3, relativo alla programmazione del sistema universitario per il triennio 2010/2012, presenta accertamenti complessivi, interamente riscossi per € 165.960,00, comunicati con nota n. 115 del 09/05/2012 ;

al cap. 4 è stato accertato il cofinanziamento per gli assegni di ricerca ex legge 449/97, art 51, comma 6 nella misura di € 123.921,00, interamente riscosso, come da comunicato dal Miur con nota prot. 1699 del 14/11/2012;

al capitolo 6 è assegnato l'accertamento riguardante l'attività sportiva universitaria per l'anno 2012, nota Miur n. 284 del 05/12/2012, pari ad € 24.179,75, integralmente riscossa;

al cap. 7 è stata accertata ed incassata la somma di € 214.326,95, relativamente al fondo per il sostegno dei giovani e per favorire la mobilità degli studenti (D.M. 198/2003), di cui alle note prot. nn. 498 del 20/11/2012, 1829 del 06/12/2012 e n. 2891 del 06/12/2012.

Categoria 9 “Trasferimenti da parte di altri enti del settore pubblico e privato”:

La previsione definitiva pari a € 7.569.566,02 è stata accertata per € 6.197.527,57, registrando incassi per € 1.578.135,05 e segnando risultanze in diminuzione per € 1.372.038,45 ai capitoli 8 (“Trasferimenti da parte delle ASL”) e 9 (“Contributi da U.E.”).

- Al capitolo 3 sono esposte le assegnazioni della Regione Calabria per il finanziamento di borse di studio, in particolare l'intero importo di € 699.000,00 si riferisce ai finanziamenti regionali per i contratti di formazione specialistica per l'a.a. 11/12, assegnati con D.D. Regione Calabria nn. 1903 del 20/02/2012 ed 2705 del 05/03/2012;
- Al capitolo 7 è stata accertata la somma di € 251.037,18, riscossa per € 75.090,90, che si riferisce a contributi da enti privati per il finanziamento di borse di specializzazione medica (di cui € 228.000,00 sono stati accertati e parzialmente incassati da Fondazione Tommaso Campanella), e cofinanziamento di assegni di ricerca (da Novartis);
- Gli accertamenti più rilevanti riguardano il capitolo 8 “Trasferimenti da parte delle ASL” dove sono state accertate somme per € 5.161.464,50, rimosse per € 723.032,55 mentre rimangono da riscuotere somme per € 4.438.431,95.
- Il capitolo 9 ospita i fondi comunitari per il finanziamento della mobilità dei docenti e degli studenti per € 86.025,89.

Titolo III “Entrate diverse”

La categoria 10, cap. 1 espone accertamenti complessivi per € 12.076.965,97, riscossi per € 1.187.560,49, con differenze in aumento di € 10.889.384,70, rispetto alle previsioni iniziali. La categoria offre una vasta gamma di accertamenti per rimborsi vari, rimborsi dei dipartimenti per il finanziamento di assegni di ricerca; gli accertamenti più rilevanti per € 10.889.384,70 si riferiscono al rimborso atteso dall'Azienda Ospedaliera

Mater Domini e dalla fondazione Tommaso Campanella per le spese di utenze anticipate dall'Ateneo al 31/12/2012.

La categoria 10 cap. 2 presenta accertamenti, interamente riscossi, per € 15.800,98 per recupero di borse di studio.

Titolo IV "Entrate derivanti da trasferimenti in conto capitale"

Esponde una previsione definitiva di € 5.549.207,44, quasi interamente accertata, con una differenza in diminuzione di € 42,44 alla cat. 12 cap. 1.

Alla cat. 12 cap. 1 sono allocati i finanziamenti ministeriali per l'ammortamento del mutuo concesso dalla Cassa Depositi e Prestiti, per € 5.025.700,00, quasi interamente riscossi.

Al capitolo 2 è esposto il finanziamento di € 523.465,00 per i Progetti di ricerca di interesse nazionale per l'anno 2010/2011.

Alla cat. 13 cap. 1 è stata accertata la somma di € 1.054.441,70, di cui 119.495,70, da riscuotere, si riferiscono al contributo della Regione Calabria (legge regionale n. 13/04) per la copertura dell'80% dell'ammortamento dei due prestiti concessi dalla Cassa Depositi e Prestiti nell'anno 2007 (per i lavori di sistemazione del bacino del Campus di Germaneto e per la costruzione delle residenze universitarie e relativi servizi), € 934.946,00, interamente riscossi dalla società Biotecnomed Scarl, sono relativi alla Convenzione, stipulata in data 15/11/2011, di finanziamento fra la Regione Calabria (POR Calabria 2007-2013, "Rete Regionale dei Poli di Innovazione") e l'ATS, costituita con scrittura privata registrata a Crotone l'11 novembre 2011 al n. 3205 serie 3, di cui è capogruppo la società Biotecnomed scarl, e di cui fa parte l'Ateneo, avente ad oggetto la realizzazione di investimenti per la creazione e l'ampliamento del Polo di innovazione e per il funzionamento e l'animazione dello stesso;

al capitolo 5 è stata accertata ed incassata la somma di € 50.000,00, quale contributo erogato da Unicredit SPA per l'anno 2010/2011 ai sensi dell'art. 21 della convenzione per il servizio di tesoreria.

Titolo V “Partite di giro e contabilità speciali”

Categoria 14 “Entrate aventi natura di partite di giro”

La categoria espone globalmente accertamenti per € 13.401.794,99, che corrispondono agli impegni assunti alla categoria 18 dell’ uscita.

<i>Uscita</i>

Titolo I “Spese correnti”

Categoria 1 “Risorse umane”:

La categoria espone impegni per euro 32.365.399,57 (che costituiscono circa il 46,03% del totale degli impegni al netto delle partite di giro) e pagamenti per € 29.744.919,60; le differenze in diminuzione per € 4.524.925,74 costituiscono economie, ad eccezione di quelle esposte ai capp. 5 e 6 correlate a minori accertamenti.

Anche nell’anno 2012 l’Ateneo ha rispettato i limiti relativi alle spese per il personale ed indebitamento, fissati dagli articoli 5 e 6 del D.Lgs. 29 marzo 2012, n. 49. In particolare l’Ateneo, come risulta dalla tabella allegata al D. M. n. 297 del 22.10.2012, ha realizzato per il 2011 un indicatore di spese di personale di 54,46% ed un indicatore di indebitamento di 0,15%, per il 2012 è stato calcolato un rapporto pari al 56,75%.

Categoria 2 “Spese per il funzionamento degli organi universitari”:

Esponde impegni per € 102.920,75 e differenze in diminuzione, rispetto alle previsioni, di € 92.034,19 che costituiscono economie.

Categoria 3 “Spese per attività istituzionali”:

Esponde impegni per € 2.128.720,69 e pagamenti per € 711.707,74; le voci più significative riguardano:

- cap. 5 “Indennità e compensi ai componenti delle commissioni di concorso, esami di stato ed altre commissioni oltre oneri connessi”, dove insistono impegni per € 421.131,20;

- cap. 6 “Iniziative culturali di Ateneo”, dove sono stati registrati impegni per € 288.837,21;
- cap. 7 dove è allocato l'importo di € 727.751,79 relativo ai finanziamenti per i Master ;
- capitolo 10 che presenta impegni per € 68.146,00 per la partecipazione dell'Ateneo a consorzi e società. A tal proposito si segnala che l'Ateneo, in attesa dell'individuazione da parte del MEF dei principi contabili per il consolidamento dei bilanci degli enti e società partecipate, per le sue partecipazioni azionarie, allega al rendiconto riclassificato Miur una scheda sintetica di rilevazione.

Categoria 4 “Interventi a favore degli studenti”:

Nella categoria 4 confluiscono tutti gli interventi destinati alla popolazione studentesca. In particolare la categoria contempla le borse di studio per dottorato di ricerca, per le scuole di specializzazioni mediche, per i programmi comunitari Socrates-Erasmus, il progetto Tempus e Leonardo, i compensi per le attività part-time ed i contributi concessi a favore di studenti, come stabiliti dal Senato Accademico.

La Categoria presenta impegni totali per € 11.510.446,70, con una diminuzione di € 433.396,56 rispetto alle previsioni iniziali. In particolare si registrano, sul capitolo 2, impegni per € 8.659.663,64 relativi ai contratti di formazione dei medici specialisti.

Categoria 5 “Spese per l'acquisto di beni di consumo e servizi”:

Esponde globalmente impegni per € 3.110.960,32, e differenze in diminuzione, rispetto alle previsioni, di € 499.241,95, riguardanti in particolar modo le diminuzioni registrate sul capitolo 1.

Le voci più significative della categoria in esame riguardano le spese per consulenze e collaborazioni, cap. 1, dove insistono impegni per € 450.635,72, le spese per i premi di assicurazione, cap. 11, dove sono stati registrati impegni per € 696.831,94, le spese per l'informatizzazione dell'Ateneo, cap. 12, dove insistono impegni per € 392.435,37 e le spese per la vigilanza, cap. 16, dove sono stati assunti impegni per € 1.206.029,57.

Categoria 6 "Utenze e canoni":

Esposne impegni per € 5.023.434,62, pagamenti per € 3.880.047,35, con differenze in diminuzione, rispetto alle previsioni definitive, di € 788.865,38.

Categoria 7 "Manutenzione e gestione strutture":

Esposne impegni per € 1.750.818,67, pagamenti per € 1.276.336,92, e differenze in diminuzione, rispetto alle previsioni, di € 242.405,21.

Categoria 8 "Locazioni passive":

Esposne impegni per € 160.833,63, e differenze in diminuzione, rispetto alle previsioni, di € 17.485,35.

Categoria 9 "Oneri finanziari e tributari":

Esposne impegni per € 450.278,74, e differenze in diminuzione, rispetto alle previsioni, di € 91.721,26.

Categoria 11 "Poste correttive e compensative di entrate correnti":

Esposne impegni, per rimborsi tasse agli studenti, per € 101.263,17 interamente pagati.

Categoria 12 "Spese non classificabili in altre voci":

Esposne impegni per € 141.178,66 e differenze in diminuzione per € 3.859.126,40.

Titolo II "Spese in conto capitale"

Categoria 13 "Acquisizione di beni di uso durevole e interventi edilizi":

La categoria presenta impegni per € 1.196.922,64 e diminuzioni per € 4.493.472,52.

Categoria 14 "Acquisizione di immobilizzazioni tecniche":

La Categoria in esame presenta impegni per € 4.426.365,43 e fa registrare, rispetto alla previsione definitiva di € 7.152.829,60, economie per € 2.726.464,17.

Titolo III “Estinzione di mutui e prestiti”

Categoria 16 “Rimborsi mutui e prestiti”:

La previsione definitiva della categoria, di € 5.175.112,06, è stata interamente impegnata e sono stati registrati pagamenti per € 149.369,62.

Titolo IV “Trasferimenti”

Categoria 17 “Trasferimenti, versamento quote associative:

Presenta impegni per € 338.179,65 e diminuzioni per € 25.300,00.

Si segnala che dal capitolo 2 è stata trasferita la somma di € 174.199,90 allo Stato, per le decurtazioni previste dal D.L. 78/2010, convertito in L. 122/2010, e dal D.L. 122/2008, convertito in L. 133/2008.

Titolo V “Partite di giro e contabilità speciali”

La categoria 18 rappresenta la manifestazione finanziaria, in uscita, della corrispondente categoria 14 dell'entrata.

Titolo VI “Trasferimenti intrateneo”

Il titolo, composto dalle Categorie 20 e 21, accoglie i fondi, sia di parte corrente che in conto capitale, assegnati ai diversi centri di gestione dell'Ateneo e presenta impegni totali per € 2.329.781,08, pagati per € 440.024,08.

Gestione dei Residui

La gestione dei residui dell'esercizio 2012 ha fatto registrare, alla chiusura dell'esercizio, la seguente situazione:

- i residui attivi di inizio esercizio di € 72.301.226,53 sono stati riscossi per € 32.114.515,06 ed eliminati per € 78.402,62, rimanendo da riscuotere la somma di € 40.108.308,85, che, sommata ai residui di competenza, portano a **€ 62.265.827,96** il totale dei residui attivi al 31/12/2012.
- i residui passivi di inizio esercizio di € 106.810.419,82 sono stati pagati per € 32.198.211,04 e portati in diminuzione per € 3.431.296,89, rimanendo da pagare la somma di € 71.180.911,89 che, sommata ai residui di competenza, portano a **€ 91.769.225,48** il totale dei residui passivi al 31/12/2012.

<i>Residui Attivi</i>

Titolo I "Entrate Proprie"

Alla Cat. 2, cap. 1, rimangono ancora da riscuotere somme per € 6.550.700,86 relativi ai Pon 03 finanziati dal Miur nell'anno 2011 e che verranno finanziati in base ai SAL di progetto, € 6.555,00, al cap. 4, riguardano la riscossione di saldi di progetti da parte delle Regione Calabria, € 293.044,61 riguardano gli accertamenti, al capitolo 6, relativi al finanziamento da parte della regione Basilicata di contratti per la formazione di medici specialisti, da parte dell'Arpacal e Az. Osp. Mater Domini per il finanziamento di Dottorati di ricerca.

Alla categoria 5 rimangono da riscuotere somme per € 7.231,41 relativi al terzo trimestre del canone di locazione dell'anno 2011 di SO.GE.SE s.r.l.;

Alla categoria 7, rispetto ai residui attivi esistenti a inizio esercizio per €

2.829.529,24, rimangono da riscuotere crediti per € 2.593.767,13. L'erogazione delle rate del mutuo, da parte della Cassa DDPP, avviene in relazione agli stati di avanzamento dei lavori emessi per la costruzione della sede dell'Ateneo presso località Germaneto.

Titolo II "Entrate derivanti da trasferimenti correnti"

Categoria 8 "Trasferimenti da parte dello Stato":

Al cap. 1, i residui attivi di inizio esercizio di € 7.967.212,00 sono stati interamente riscossi. I crediti dell'Ateneo nei confronti del Miur permangono, sul capitolo del Fondo di Finanziamento Ordinario, per € 2.114.637,00 per i residui formati nell'esercizio 2012.

I residui attivi presenti al capitolo 2 per € 7.259.640,79 sono stati riscossi per € 4.211.741,77, mentre rimangono da incassare ancora somme per 3.047.899,02, somma che insieme a quella esposta al cap. 5 per € 790.559,52, si riferiscono ad importi a suo tempo introitati dall'Università di Reggio Calabria ma di pertinenza dell'Ateneo di Catanzaro. A tal proposito, in data 18/02/2011, è stata stipulata una convenzione, con l'Università Mediterranea di Reggio Calabria ed il Miur, per dilazionare il credito vantato da questa università, in venti anni, con rate annuali di € 213.247,20, la cui seconda rata è stata incassata nel 2012.

Categoria 9 "Trasferimenti da parte di altri enti del settore pubblico e privato":

I residui presenti all'inizio dell'esercizio, per € 26.660.959,09, sono stati riscossi per € 11.693.019,18, mentre rimangono ancora da riscuotere crediti per € 14.898.817,07, che sommati agli accertamenti di competenza, portano a € 19.518.209,59 l'ammontare dei residui attivi vantati dall'Ateneo, alla Categoria 9, nei confronti di diversi Enti del Settore Pubblico.

Rispetto all'anno precedente i residui attivi al capitolo 8 sono diminuiti grazie all'incasso di € 11.117.071,54 relativi ai crediti vantati nei confronti dell'Az. Osp. Mater Domini per l'indennità assistenziale erogata ai docenti medici al 31/12/2008.

Di seguito si riporta il prospetto dei crediti vantati dall'Ateneo al 31/12/2012 nei

confronti di diversi Enti del Settore Pubblico.

	TRASFERIMENTI DA PARTE DI ALTRI ENTI DEL SETTORE PUBBLICO E PRIVATO		
F.E.2.09.01	Contributo annuo Provincia di Catanzaro	€ 516.456,90	<i>Da verificare la permanenza in bilancio</i>
F.E.2.09.02	Contributo annuo Comune di Catanzaro	€ 929.622,42	<i>Da verificare la permanenza in bilancio</i>
F.E.2.09.03	Borse di studio finanziate dalla Regione	€ 1.644.350,00	In attesa di riscossione
F.E.2.09.06	Contributi di enti e soggetti privati	€ 168.801,61	In attesa di emissione decreto ingiuntivo
F.E.2.09.07	Borse di studio finanziate da enti e soggetti privati	€ 229.653,90	In attesa di emissione decreto ingiuntivo
F.E.2.09.08	Trasferimenti da parte delle A.S.L.	€ 11.356.102,52	*
F.E.2.09.12	Contributi di enti pubblici e soggetti privati per convegni e mostre	€ 53.829,72	In attesa di emissione decreto ingiuntivo
Totale F.E.2.09		€ 14.898.817,07	

* Per quanto riguarda i crediti più significativi, quelli che gravano sul *cap. 8 "Trasferimento da parte delle ASL"*, la situazione globale, al 31/12/12, che comprende i residui formati nel 2012, è la seguente:

AZIENDA OSPEDALIERA CREDITO SITUAZIONE

ATTUALE

Fondazione Tommaso Campanella	€ 4.754.754,36	Rimangono da riscuotere
Az. Osp. Mater Domini	€ 11.039.780,11	Rimangono da riscuotere
	€ 15.794.534,47	

Titolo III "Entrate diverse"

I residui di inizio esercizio, della categoria 10, di € 2.453.061,94, sono stati riscossi per l'importo di € 2.441.700,58 ed eliminati per € 1.839,00.

Alla Categoria 11 sono state interamente riscossi i residui di inizio esercizio.

Titolo IV "Entrate derivanti da trasferimenti in conto capitale"

Al capitolo 1 sono stati riscossi residui per € 5.025.700,00, mentre rimangono da riscuotere somme per € 5.661.349,00, relative al finanziamento Miur per la realizzazione delle Residenze Studentesche II lotto (convenzione del 22/12/2009), i cui lavori sono iniziati nel corso del 2012.

Alla categoria 13 cap. 1 sono stati riscossi residui per € 119.495,70, mentre rimangono da riscuotere somme per € 5.990.799,68; al cap. 3 rimangono da riscuotere somme per € 72.420,49 relative al finanziamento assegnato dal Comune di Catanzaro per la ristrutturazione di un immobile da adibire a micro-nido.

Le somme che rimangono da riscuotere al cap. 1 della cat. 13, per € 5.871.303,98, si riferiscono alle seguenti convenzioni stipulate con la Regione Calabria:

CREDITO

SITUAZIONE

ATTUALE

Convenzione per la realizzazione del Centro Giovanile Polivalente del 05/06/09	€ 960.000,00	<i>Lavori bloccati, pratica in attesa di definizione</i>
Finanziamento per la realizzazione delle residenze II° lotto delibera giunta regionale n. 724 del 09/11/07	€ 4.383.303,98	I lavori sono stati aggiudicati da poco e si è in fase di stipula del contratto.
Convenzione del 05/06/09 per la realizzazione e manutenzione del sistema di trigenerazione turbogas	€ 528.000,00	Incassato il primo 50% della convenzione, in attesa di ricevere del saldo.

Titolo V "Partite di giro e contabilità speciali"

Alla cat. 14 rimangono ancora da riscuotere crediti per € 305.140,18, in particolare relativi al capitolo 1.

<i>Residui Passivi</i>

Titolo I "Spese correnti"

Categoria 1 "Risorse umane":

La categoria fa registrare pagamenti per € 3.155.962,10, mentre rimangono da pagare somme, compresi i residui di competenza, per € 6.613.190,89 che, per la maggior parte riguardano l'incentivazione didattica e di ricerca del personale docente.

Categoria 3 "Spese per attività istituzionali":

La categoria fa registrare pagamenti per € 719.837,17 e minori impegni per € 540.596,41, mentre rimangono ancora da pagare somme, comprese quelle relative agli impegni formati nel corso del 2012, per € 1.584.356,89 concentrati per lo più ai capitoli 7 e 8.

Categoria 4 "Interventi a favore degli studenti":

La categoria 4 presentava residui passivi ad inizio esercizio per € 2.190.062,24, dei quali € 868.268,60 sono stati pagati. A seguito delle operazioni di riaccertamento dei residui passivi, che hanno portato una diminuzione di € 39.501,24 resistono residui passivi per € 1.282.292,40, che sommati a quelli di competenza portano a € 3.436.503,92 i residui passivi a fine esercizio, incentrati per lo più al capitolo 1.

Categoria 5 "Spese per l'acquisto di beni di consumo e servizi":

Rispetto alla consistenza iniziale dei residui, pari a € 1.220.620,75, si sono registrati pagamenti per € 744.321,45 e diminuzioni per € 317.181,14. Rimangono da pagare somme per € 159.118,16, che sommati a quelli di competenza portano a € 1.027.987,29 i residui passivi a fine esercizio, incentrati per lo più ai capitoli 1,11,e 16.

Categoria 6 "Utenze e canoni":

La categoria 6 presentava residui passivi ad inizio esercizio per € 1.566.333,78 pagati per € 1.554.221,69.

Categoria 7 "Manutenzione e gestione strutture":

La categoria 7 presentava residui passivi ad inizio esercizio per € 680.460,78, dei quali € 426.925,23 sono stati pagati. I residui passivi suddetti, sommati a quelli di competenza, ammontano, a fine esercizio, ad € 711.477,78.

Categoria 8 "Locazioni passive":

La categoria 8 presentava residui passivi ad inizio esercizio per € 55.969,57, dei quali € 37.573,10 sono stati pagati, € 6.712,52 sono stati portati in diminuzione.

Categoria 9 "Oneri finanziari e tributari":

I residui presenti all'inizio dell'esercizio sono stati interamente pagati.

Categoria 12 "Spese non classificabili in altre voci":

I residui esistenti al 01.01.12 sono stati pagati per € 14.611,00, mentre rimangono residui di competenza e degli esercizi precedenti per € 31.611,53.

Titolo II “Spese in conto capitale”

Categoria 13 “Acquisizione di beni di uso durevole e interventi edilizi”:

I residui passivi iscritti in questa categoria costituiscono la parte più significativa dei residui passivi esistenti nel conto consuntivo, perché relativi alle spese per la costruzione del Campus universitario presso località Germaneto.

Al cap. 2, rispetto al totale degli impegni di € 27.461.074,04 sono stati registrati pagamenti per € 5.219.445,60.

I debiti dell'Ateneo permangono, sul capitolo 2, per € 22.241.628,44.

Sugli altri capitoli, destinati alle spese per ristrutturazione di immobili, l'edilizia sportiva, la manutenzione straordinaria di immobili e per le residenze degli studenti, rimangono residui totali al 31/12 per € 6.485.626,97.

Categoria 14 “Acquisizione di immobilizzazioni tecniche”:

Si registrano pagamenti per € 609.517,87 e diminuzioni per € 172.938,39, mentre rimangono da pagare somme, comprensive dei residui formati nel 2012, per € 4.639.223,10.

Titolo III “Estinzione di mutui e prestiti”

Categoria 16 “Rimborsi mutui e prestiti”

I residui esistenti a inizio esercizio sono stati interamente pagati.

Titolo IV “Trasferimenti”

Categoria 17 “Trasferimenti, versamento quote associative”

I residui esistenti a inizio esercizio sono stati interamente pagati.

Titolo V "Partite di giro e contabilità speciali"

Categoria 18 "Spese aventi natura di partite di giro":

I residui presenti all'inizio dell'esercizio sono stati pagati per € 4.273.356,43, mentre rimangono da pagare somme per € 2.546.459,77.

Titolo VI "Trasferimenti intrateneo"

Alla categoria 20 "Trasferimenti correnti" i residui ad inizio esercizio di € 4.717.688,59 sono stati pagati per € 5.124,79, rimangono da pagare somme, comprensive dei residui formati nel 2012, per € 5.761.741,80.

Alla categoria 21 "Trasferimenti in conto capitale" i residui ad inizio esercizio di € 36.884.823,66 sono stati pagati per € 8.718.522,46, rimangono da pagare somme, comprensive dei residui formati nel 2012, per € 29.006.880,20.

Situazione Patrimoniale

Il patrimonio netto al 31.12.2012 ascende da un valore globale di € 269.907.433,84 al valore di € 319.774.778,24.

A determinare il risultato finale contribuiscono, in particolare, gli incrementi di € 42.653.364,70 dei fabbricati e terreni edificabili. Si segnala che, in attesa di modifiche al regolamento amministrativo-contabile, il valore dei beni è registrato al costo di acquisto dei beni.

Conto Economico

Il conto economico espone una variazione patrimoniale netta di € 49.897.188,94, che non corrisponde alla variazione patrimoniale netta derivante dalla situazione patrimoniale poiché nel conto economico non vengono riportate le variazioni della giacenza sul c/c postale.

Il risultato trae origine dalle risultanze della gestione di competenza per le entrate e le uscite effettive e delle variazioni intervenute nella gestione dei residui, nonché dalle variazioni patrimoniali dipendenti e non da operazioni finanziarie.

Situazione Amministrativa

Il risultato di amministrazione rappresenta una misura dell'equilibrio finanziario complessivo dell'Ateneo, ovvero rappresenta il saldo finanziario che si è creato nell'esercizio concluso; rappresenta un indicatore di solvibilità di breve-medio periodo, in quanto esprime la capacità di far fronte con le risorse liquide a disposizione (fondo cassa) e di quelle liquidabili (residui attivi) alle uscite future per estinzione di residui passivi e per "nuove" spese.

Per quanto attiene la formazione dell'avanzo di amministrazione al 2012, si osserva che, a fronte delle entrate accertate per € 85.700.337,53 si sono registrati impegni per € 83.714.411,37, con un avanzo di competenza di € 1.985.926,16, che sommato all'avanzo di amministrazione al 2011 (di € 26.656.543,11) ed al riaccertamento dei residui attivi (- € 78.402,62) e passivi (+ € 3.431.296,89), portano l'avanzo di amministrazione al 31/12/2012 a € 31.995.363,54 .

Considerato, inoltre, che € 33.372,06 sono vincolati nella destinazione poiché si riferiscono agli interessi su mutui per l'edilizia erogati dalla Cassa Depositi e Prestiti, e che € 17.660.837,55 sono stati già imputati al bilancio di previsione 2013, risulta un avanzo di amministrazione disponibile di € 14.301.153,93.

Di seguito si riportano le tabelle riepilogative dei fondi di cassa e dell'avanzo di amministrazione dell'ultimo triennio:

	2010	2011	2012	Var. 11/10	Var. 12/11	Var. 12/10
Fondo cassa al 31/12/n-1	14.469.868,65	23.996.008,52	61.165.736,40			
Riscossioni dal 01/01/n al 31/12/n	95.797.579,54	123.409.936,16	95.657.333,48			
Pagamenti dal 01/01/n al 31/12/n	86.271.439,67	86.240.208,28	95.324.308,82			
FONDO CASSA	23.996.008,52	61.165.736,40	61.498.761,06	154,90%	0,54%	156,29%
Fondo cassa finale	23.996.008,52	61.165.736,40	61.498.761,06			
Residui attivi	73.762.819,05	72.301.226,53	62.265.827,96			
Residui passivi	65.313.201,89	106.810.419,82	91.769.225,48			
AVANZO DI AMMINISTRAZIONE	32.445.625,68	26.656.543,11	31.995.363,54	-17,84%	20,03%	-1,39%
Accertamenti	87.726.907,17	121.990.940,19	85.700.337,53			
Impegni	96.319.833,01	129.493.493,80	83.714.411,37			
AVANZO DI COMPETENZA	- 8.592.925,84	- 7.502.553,61	1.985.926,16	-12,69%	-126,47%	-123,11%
Accertamenti	87.726.907,17	121.990.940,19	85.700.337,53			
Impegni	96.319.833,01	129.493.493,80	83.714.411,37			
Variazione Residui attivi	- 18.074,66	- 42.596,55	- 78.402,62			
Variazione residui passivi	- 506.379,96	- 1.756.067,59	- 3.431.296,89			
AVANZO DI COMPETENZA CON VARIAZIONE RESIDUI	- 8.104.620,54	- 5.789.082,57	5.338.820,43	-28,57%	-192,22%	-165,87%
Avanzo di Amministrazione n-1	40.550.246,22	32.445.625,68	26.656.543,11			
Avanzo di Competenza	- 8.104.620,54	- 5.789.082,57	5.338.820,43			
AVANZO AMMINISTRAZIONE	32.445.625,68	26.656.543,11	31.995.363,54	-17,84%	20,03%	-1,39%

Rendiconto finanziario aggregato

Di seguito si riportano i dati riepilogativi dei bilanci dei singoli centri di gestione, mentre è allegato al bilancio, l' aggregato tra l' Ateneo e i centri di gestione e il patrimonio consolidato.

Esercizio 2012	GESTIONE COMPETENZA ENTRATE (AL NETTO DI AVANZO DI AMMINISTRAZIONE UTILIZZATO)				
	DEFINITIVO	RISCOSSIONI	RIMASTE DA RISCOUTERE	TOTALE	DIFFERENZA
Biblioteca Facoltà di Giurisprudenza	€ 170.791,64	€ 158.418,54	€ -	€ 158.418,54	-€ 12.373,10
Centro Servizi Bibliotecari Medicina	€ 233.403,28	€ 105.907,74	€ -	€ 105.907,74	-€ 127.495,54
Centro Universitario Servizi Veterinari	€ 30.188,90	€ 22.903,12	€ -	€ 22.903,12	-€ 7.285,78
Dipartimento di Scienze Giuridiche Economiche e Sociali	€ 2.523.978,54	€ 2.009.542,36	€ 105.683,20	€ 2.115.225,56	-€ 408.752,98
Dipartimento di Scienze della Salute	€ 9.951.411,36	€ 3.608.588,45	€ 6.280.504,00	€ 9.889.092,45	-€ 62.318,91
Dipartimento di Medicina Sper.le e Clinica	€ 5.687.981,98	€ 2.566.549,95	€ 3.057.582,58	€ 5.624.132,53	-€ 63.849,45
Dipartimento di Scienze Mediche e Chirurgiche	€ 5.073.980,06	€ 4.333.454,44	€ 708.469,88	€ 5.041.924,32	-€ 32.055,74
Totale	€ 23.671.735,76	€ 12.805.364,60	€ 10.152.239,66	€ 22.957.604,26	-€ 714.131,50

Esercizio 2012	GESTIONE COMPETENZA USCITE				
	DEFINITIVO	PAGAMENTI	RIMASTE DA PAGARE	TOTALE	DIFFERENZA
Biblioteca Facoltà di Giurisprudenza	€ 189.931,58	€ 127.134,57	€ 22.240,14	€ 149.374,71	-€ 40.556,87
Centro Servizi Bibliotecari Medicina	€ 417.605,18	€ 242.570,44	€ 16.415,53	€ 258.985,97	-€ 158.619,21
Centro Universitario Servizi Veterinari	€ 89.428,95	€ 33.446,24	€ 26,81	€ 33.473,05	-€ 55.955,90
Dipartimento di Scienze Giuridiche Economiche e Sociali	€ 3.803.772,36	€ 1.074.927,24	€ 161.138,21	€ 1.236.065,45	-€ 2.567.706,91
Dipartimento di Scienze della Salute	€ 11.768.028,65	€ 3.172.101,92	€ 1.238.176,13	€ 4.410.278,05	-€ 7.357.750,60
Dipartimento di Medicina Sper.le e Clinica	€ 8.375.023,61	€ 2.184.354,02	€ 2.645.641,85	€ 4.829.995,87	-€ 3.545.027,74
Dipartimento di Scienze Mediche e Chirurgiche	€ 7.083.850,40	€ 1.592.288,86	€ 3.304.580,17	€ 4.896.869,03	-€ 2.186.981,37
Totale	€ 31.727.640,73	€ 8.426.823,29	€ 7.388.218,84	€ 15.815.042,13	-€ 15.912.598,60


Esercizio 2012	GESTIONE RESIDUI ATTIVI					
	INIZIO ESERCIZIO	RISCOSSIONI	RIMASTE DA RISCOUTERE	TOTALE	VARIAZIONI IN +	VARIAZIONI IN -
Biblioteca Facoltà di Giurisprudenza	€ -	€ -	€ -	€ -	€ -	
Centro Servizi Bibliotecari Medicina	€ -	€ -	€ -	€ -	€ -	
Centro Universitario Servizi Veterinari	€ -	€ -	€ -	€ -	€ -	
Dipartimento di Scienze Giuridiche Economiche e Sociali	€ 1.673.166,69	€ 259.295,64	€ 1.388.052,41	€ 1.647.348,05	€ -	€ 25.818,64
Dipartimento di Scienze della Salute	€ 2.058.149,57	€ 2.496,50	€ 2.055.653,07	€ 2.058.149,57	€ -	€ -
Dipartimento di Medicina Sper.le e Clinica	€ 1.668.518,48	€ 147.400,00	€ 1.254.918,48	€ 1.402.318,48	€ -	€ 266.200,00
Dipartimento di Scienze Mediche e Chirurgiche	€ 1.124.290,56	€ 55.420,00	€ 1.068.870,56	€ 1.124.290,56	€ -	€ -
Totale	€ 6.524.125,30	€ 464.612,14	€ 5.767.494,52	€ 6.232.106,66	€ -	€ 292.018,64

Esercizio 2012	GESTIONE RESIDUI PASSIVI					
	INIZIO ESERCIZIO	PAGAMENTI	RIMASTE DA PAGARE	TOTALE	VARIAZIONI IN +	VARIAZIONI IN -
Biblioteca Facoltà di Giurisprudenza	€ 39.719,88	€ 32.270,58	€ 2.449,30	€ 34.719,88	€ -	€ -
Centro Servizi Bibliotecari Medicina	€ 212,96	€ 212,96	€ -	€ 212,96	€ -	€ -
Centro Universitario Servizi Veterinari	€ 600,00	€ 600,00	€ -	€ 600,00	€ -	€ -
Dipartimento di Scienze Giuridiche Economiche e Sociali	€ 393.372,87	€ 213.597,04	€ 86.192,10	€ 299.789,14	€ -	€ 93.613,73
Dipartimento di Scienze della Salute	€ 585.952,85	€ 232.957,77	€ 352.995,08	€ 585.952,85	€ -	€ -
Dipartimento di Medicina Sper.le e Clinica	€ 495.502,62	€ 298.087,94	€ 197.414,68	€ 495.502,62	€ -	€ -
Dipartimento di Scienze Mediche e Chirurgiche	€ 225.410,28	€ 144.733,02	€ 80.677,26	€ 225.410,28	€ -	€ -
Totale	€1.740.771,46	€ 922.459,31	€ 719.728,42	€ 1.642.187,73	€ -	€ 93.613,73

Esercizio 2012	AVANZI DI AMMINISTRAZIONE				
	INIZIO ESERCIZIO	VARIAZIONI IN +	VARIAZIONI IN -	DEFINITIVO	DI CUI VINCOL ATO
Biblioteca Facoltà di Giurisprudenza	€ 6.000,00	€ 13.139,94	€ -	€ 19.139,94	€ -
Centro Servizi Bibliotecari Medicina	€ 14.926,44	€ 169.275,46	€ -	€ 184.201,90	€ -
Centro Universitario Servizi Veterinari	€ 59.240,05	€ -	€ -	€ 59.240,05	€ -
Dipartimento di Scienze Giuridiche Economiche e Sociali	€1.279.793,82	€ -	€ -	€ 1.279.793,82	€ -
Dipartimento di Scienze della Salute	€1.816.617,29	€ -	€ -	€ 1.816.617,29	€ -
Dipartimento di Medicina Sper.le e Clinica	€ 2.687.041,63	€ -	€ -	€ 2.687.041,63	€ -
Dipartimento di Scienze Mediche e Chirurgiche	€ 2.009.870,34	€ -	€ -	€ 2.009.870,34	€ -
Totale	€ 7.873.489,57	€ 182.415,40	€ -	€ 8.055.904,97	€ -


Situazione di cassa dei
centri di gestione:

	FONDO DI CASSA AL 01.01.12	SOMME RISCOSSE	SOMME PAGATE	FONDO DI CASSA AL 31.12.12
BIBLIOTECA FACOLTA' GIURISPRUDENZA	€ 58.859,82	€ 158.418,54	€ 164.405,15	€ 52.873,21
DIPARTIMENTO DI SCIENZE MEDICHE E CHIRURGICHE	€ 1.110.990,06	€ 4.388.874,44	€ 1.737.021,88	€ 3.762.842,62
DIPARTIMENTO DI SCIENZE DELLA SALUTE CENTRO SERVIZI	€ 344.420,57	€ 3.611.084,95	€ 3.405.059,69	€ 550.445,83
BIBLIOTECA FACOLTA' MEDICINA	€ 184.414,86	€ 105.907,74	€ 242.783,40	€ 47.539,20
DIPARTIMENTO DI SCIENZE GIURIDICHE, STORICHE, ECONOMICHE E SOCIALI	€ -	€ 2.268.838,00	€ 1.288.494,28	€ 980.343,72
DIPARTIMENTO DI MEDICINA SPERIMENTALE E CLINICA	€ 1.514.025,77	€ 2.713.949,95	€ 2.482.441,96	€ 1.745.533,76
CENTRO UNIVERSITARIO SERVIZI VETERINARI	€ 59.840,85	€ 22.903,12	€ 34.046,24	€ 48.697,73
TOTALE	€ 3.272.551,93	€ 13.269.976,74	€ 9.354.252,60	€ 7.188.276,07



- BIBLIOTECA FACOLTA' GIURISPRUDENZA
- DIPARTIMENTO DI SCIENZE MEDICHE E CHIRURGICHE
- DIPARTIMENTO DI SCIENZE DELLA SALUTE
- CENTRO SERVIZI BIBLIOTECA FACOLTA' MEDICINA
- DIPARTIMENTO DI SCIENZE GIURIDICHE, STORICHE, ECONOMICHE E SOCIALI
- DIPARTIMENTO DI MEDICINA SPERIMENTALE E CLINICA
- CENTRO UNIVERSITARIO SERVIZI VETERINARI

2) Rendiconto Finanziario



UNIVERSITA' DEGLI STUDI 'MAGNA GRAECIA' CATANZARO

AAMCEN - AMMINISTRAZIONE CENTRALE - RENDICONTO FINANZIARIO ESERCIZIO 2012 - ENTRATE

CHIAVE	DENOMINAZIONE	GESTIONE DI COMPETENZA												
		INIZIALI	PREVISIONI		DEFINITIVE	RISCOSE	SOMME ACCERTATE		TOTALI ACCERTATE	DIFFERENZE RISPETTO ALLE PREVISIONI				
			IN + 4=(6-3)	IN - 5=(3-6)			RISCUOTERE	8=(9-7)		9=(7+8)	IN + 10=(9-6)	IN - 11=(6-8)		
FE	ENTRATE	3												
FE.0	Avanzo	22.514,182,96	4.142,350,15	0,00	26.656,543,11	0,00		0,00		0,00				
FE.1	ENTRATE PROPRIE													
FE.1.01	ENTRATE CONTRIBUTIVE													
FE.1.01.01	Tasse	2.892,694,87	199,371,00	0,00	2.892,065,97	2.893,376,11		8,687,86		2.892,065,97				
FE.1.01.02	Contributi	3.415,209,77	97,042,37	0,00	3.512,252,14	3.501,194,88		11,057,26		3.512,252,14				
FE.1.01.03	Contributi vari	0,00	5,075,68	0,00	5,075,68	5,075,68		0,00		5,075,68				
FE.1.01.04	Tasse esamni di stato	0,00	0,00	0,00	0,00	0,00		0,00		0,00				
	ENTRATE CONTRIBUTIVE	6.107,904,74	301,489,05	0,00	6.409,393,79	6.398,548,67		19,745,12		6.409,393,79			0,00	0,00
FE.1.02	ENTRATE DERIVANTI DA ATTIVITA' CONVENZIONATE													
FE.1.02.01	Contratti e convenzioni con MIUR	0,00	0,00	0,00	0,00	0,00		0,00		0,00				
FE.1.02.02	Contratti e convenzioni con altri Ministeri	0,00	0,00	0,00	0,00	0,00		0,00		0,00				
FE.1.02.03	Contratti e convenzioni con Unione Europea	0,00	0,00	0,00	0,00	0,00		0,00		0,00				
FE.1.02.04	Contratti e convenzioni con Regione	0,00	643,873,55	0,00	643,873,55	0,00		643,873,55		643,873,55				
FE.1.02.05	Contratti e convenzioni con Provincia e Comune	0,00	0,00	0,00	0,00	0,00		0,00		0,00				
FE.1.02.06	Contratti e convenzioni con Enti Pubblici Privati	48.203,64	47,000,00	0,00	95,203,64	47,000,00		48,203,64		95,203,64				
FE.1.02.07	Contratti e convenzioni con Soggetti Privati	0,00	82,958,10	0,00	82,958,10	82,958,10		0,00		82,958,10				
FE.1.02.08	Progetto per l'orientamento	0,00	0,00	0,00	0,00	0,00		0,00		0,00				
	ENTRATE DERIVANTI DA ATTIVITA' CONVENZIONATE	48.203,64	773,831,65	0,00	822.036,29	129.958,10		692.077,19		822.036,29			0,00	0,00

CHIAVE	DENOMINAZIONE	GESTIONE DI COMPETENZA									
		INIZIALI	PREVISIONI		DEFINITIVE	RISCOSE	SOMME ACCERTATE		TOTALI ACCERTATE	DIFFERENZE RISPETTO ALLE PREVISIONI	
			IN + 4=(6-3)	IN - 5=(3-6)			RIMASTE DA RISCOUOTERE 8=(9-7)	9=(7+8)		IN + 10=(9-6)	IN - 11=(6-9)
F.E.1.03	VENDITA DI BENI E SERVIZI	3			6=(3+4-5)	7		8=(9-7)	9=(7+8)	10=(9-6)	11=(6-9)
F.E.1.03.01	Attività commerciale	0,00	0,00	0,00	0,00	0,00	0,00	0,00	0,00		
F.E.1.03.02	Altro	0,00	0,00	0,00	0,00	0,00	0,00	0,00	0,00		
	VENDITA DI BENI E SERVIZI	0,00	0,00	0,00	0,00	0,00	0,00	0,00	0,00	0,00	0,00
F.E.1.04	PROVENTI DERIVANTI DA GESTIONE REPARTI CLINICI CONVENZIONATI										
F.E.1.04.01	Gestione reparti uffici convenzionati	0,00	0,00	0,00	0,00	0,00	0,00	0,00	0,00		
	PROVENTI DERIVANTI DA GESTIONE REPARTI CLINICI CONVENZIONATI	0,00	0,00	0,00	0,00	0,00	0,00	0,00	0,00	0,00	0,00
F.E.1.05	REDDITI E PROVENTI PATRIMONIALI										
F.E.1.05.01	Rendite di beni immobili	128.468,04	0,00	0,00	128.468,04	100.035,77	0,00	0,00	100.035,77		
F.E.1.05.02	Interessi attivi su depositi	2.000,00	14.601,50	0,00	16.601,50	16.601,50	0,00	0,00	16.601,50		
	REDDITI E PROVENTI PATRIMONIALI	130.468,04	14.601,50	0,00	145.069,54	116.637,27	0,00	0,00	116.637,27	0,00	28.432,27
F.E.1.06	ALLENAZIONE DI BENI PATRIMONIALI										
F.E.1.06.01	Alienazione di immobili e diritti reali	0,00	0,00	0,00	0,00	0,00	0,00	0,00	0,00		
F.E.1.06.02	Alienazione di beni mobili	0,00	0,00	0,00	0,00	0,00	0,00	0,00	0,00		
	ALLENAZIONE DI BENI PATRIMONIALI	0,00	0,00	0,00	0,00	0,00	0,00	0,00	0,00	0,00	0,00
F.E.1.07	PRESTITI										
F.E.1.07.01	Mutui con la cassa depositi e prestiti	0,00	0,00	0,00	0,00	0,00	0,00	0,00	0,00		
	PRESTITI	0,00	0,00	0,00	0,00	0,00	0,00	0,00	0,00	0,00	0,00
	ENTRATE PROPRIE	6.298.576,42	1.089.822,20	0,00	7.376.498,62	6.636.244,04	711.822,31	7.348.066,35	7.348.066,35	0,00	28.432,27
F.E.2	ENTRATE DERIVANTI DA TRASFERIMENTI CORRENTI										
F.E.2.08	ENTRATE DERIVANTI DA TRASFERIMENTI DA PARTE DELLO STATO										

CHIAVE	DENOMINAZIONE	CAPITOLO										GESTIONE DI COMPETENZA			
		INIZIALI	PREVISIONI		DEFINITIVE	RISCOSE	SOMME ACCERTATE		TOTALI ACCERTATE	DIFFERENZE RISPETTO ALLE PREVISIONI					
			IN +	IN -			RIMASTE DA RISCUOTERE	10=(9-6)		IN -	11=(6-9)				
		3	4=(6-3)	5=(3-6)	6=(3+4-5)	7	8=(9-7)	9=(7+8)	10=(9-6)	11=(6-9)					
F.E.2.08.01	Fondo per il finanziamento ordinario	31.978.811,39	0,00	521.374,39	31.457.437,00	29.342.800,00	2.114.637,00	31.457.437,00							
F.E.2.08.02	Contributi per borse di studio	7.998.946,31	0,00	0,00	7.998.946,31	4.207.952,87	3.626.891,66	7.894.844,55		162.101,76					
F.E.2.08.03	Programmazione sistema universitario	0,00	165.960,00	0,00	165.960,00	165.960,00	0,00	165.960,00							
F.E.2.08.04	Contributi per assegni di ricerca e incentivazioni docenti e ricercatori	65.000,00	58.921,00	0,00	123.921,00	123.921,00	0,00	123.921,00							
F.E.2.08.05	Contributi diversi dallo Stato	0,00	63.259,11	0,00	63.259,11	63.259,11	0,00	63.259,11							
F.E.2.08.06	Contributi per l'attività sportiva universitaria	16.106,96	8.072,79	0,00	24.179,75	24.179,75	0,00	24.179,75							
F.E.2.08.07	Fondo per il sostegno dei giovani e per favorire la mobilità degli studenti	313.641,60	0,00	99.314,65	214.326,95	214.326,95	0,00	214.326,95							
	TRASFERIMENTI DA PARTE DELLO STATO	40.370.606,26	296.212,90	620.689,04	40.046.030,12	34.142.399,66	5.741.628,66	39.883.928,36	0,00	162.101,76					
F.E.2.09	TRASFERIMENTI DA PARTE DI ALTRI ENTI DEL SETTORE PUBBLICO E PRIVATO														
F.E.2.09.01	Contributo annuo Provincia di Catanzaro	0,00	0,00	0,00	0,00	0,00	0,00	0,00							
F.E.2.09.02	Contributo annuo Comune di Catanzaro	0,00	0,00	0,00	0,00	0,00	0,00	0,00							
F.E.2.09.03	Borse di studio finanziate dalla Regione	387.877,36	311.122,64	0,00	699.000,00	699.000,00	0,00	699.000,00							
F.E.2.09.04	Borse di studio finanziate dalla Provincia	0,00	0,00	0,00	0,00	0,00	0,00	0,00							
F.E.2.09.05	Contributi di Comuni	0,00	0,00	0,00	0,00	0,00	0,00	0,00							
F.E.2.09.06	Contributi di enti e soggetti privati	0,00	0,00	0,00	0,00	0,00	0,00	0,00							
F.E.2.09.07	Borse di studio finanziate da enti e soggetti privati	0,00	251.037,18	0,00	251.037,18	75.090,90	176.946,28	251.037,18							
F.E.2.09.08	Trasferimenti da parte delle A.S.L.	6.531.130,00	0,00	0,00	6.531.130,00	723.032,55	4.438.431,95	5.161.464,50		1.369.665,50					
F.E.2.09.09	Contributi da U.E.	88.398,84	0,00	0,00	88.398,84	81.011,60	5.014,29	86.025,89		2.372,95					
F.E.2.09.10	Trasferimenti per progetti Erasmus/Socrates	0,00	0,00	0,00	0,00	0,00	0,00	0,00							
F.E.2.09.11	Contributi Regione Calabria	0,00	0,00	0,00	0,00	0,00	0,00	0,00							
F.E.2.09.12	Contributi di enti pubblici e soggetti privati per convegni e mostre	0,00	0,00	0,00	0,00	0,00	0,00	0,00							
	TRASFERIMENTI DA PARTE DI ALTRI ENTI DEL SETTORE PUBBLICO E PRIVATO	7.007.406,20	562.189,82	0,00	7.569.596,02	1.578.135,05	4.619.392,52	6.197.527,57	0,00	1.372.036,45					
	ENTRATE DERIVANTI DA TRASFERIMENTI CORRENTI	47.377.912,46	866.372,72	620.689,04	47.616.696,14	35.720.634,73	10.360.921,20	46.081.485,93	0,00	1.534.140,21					

CHIAVE	DENOMINAZIONE	CAPITOLO											GESTIONE DI COMPETENZA											
		INIZIALI	PREVISIONI		DEFINITIVE	RISCOSE	RIMASTE DA RISCOUOTERE	TOTALI ACCERTATE	DIFFERENZE RISPETTO ALLE PREVISIONI															
			IN + 4=(6-3)	IN - 5=(3-6)					7	8=(9-7)	9=(7+8)	10=(9-5)	11=(8-9)											
F.E.3	ENTRATE DIVERSE	3																						
F.E.3.10	POSTE CORRETTIVE E COMPENSATIVE DI SPESE CORRENTI																							
F.E.3.10.01	Recuperi e rimborsi diversi	600.000,00	587.581,27	0,00	1.187.581,27	1.187.580,48	10.889.405,48	12.076.965,97	10.889.384,70															
F.E.3.10.02	Recupero borse di studio	0,00	15.800,98	0,00	15.800,98	15.800,98	0,00	15.800,98																
F.E.3.11	POSTE CORRETTIVE E COMPENSATIVE DI SPESE CORRENTI																							
F.E.3.11.01	ENTRATE NON CLASSIFICABILI IN ALTRE VOCI																							
F.E.3.11.02	Entrate eventuali	0,00	0,00	0,00	0,00	0,00	0,00	0,00	0,00															
F.E.3.11.03	Riscossioni I.V.A.	90.000,00	35.000,00	0,00	125.000,00	122.625,61	21,00	122.646,61															2.353,39	
F.E.3.11.04	Quota a favore del bilancio su attività in conto terzi	0,00	0,00	0,00	0,00	0,00	0,00	0,00																
	Fondo comune di Ateneo	0,00	0,00	0,00	0,00	0,00	0,00	0,00																
	ENTRATE NON CLASSIFICABILI IN ALTRE VOCI	90.000,00	35.000,00	0,00	125.000,00	122.625,61	21,00	122.646,61															2.353,39	
	ENTRATE DIVERSE	690.000,00	638.382,25	0,00	1.328.382,25	1.325.987,08	10.889.426,48	12.216.413,56	10.889.384,70														2.353,39	
F.E.4	ENTRATE DERIVANTI DA TRASFERIMENTI IN CONTO CAPITALE																							
F.E.4.12	TRASFERIMENTI DALLLO STATO																							
F.E.4.12.01	Fondo per l'edilizia universitaria	5.025.742,44	0,00	0,00	5.025.742,44	5.005.543,00	20.157,00	5.025.700,00															42,44	
F.E.4.12.02	Finanziamenti per progetti di ricerca di interesse nazionale	0,00	523.465,00	0,00	523.465,00	488.798,00	54.697,00	523.485,00																
F.E.4.12.03	Finanziamenti per interventi infrastrutturali nelle aree depresse del territorio nazionale	0,00	0,00	0,00	0,00	0,00	0,00	0,00																
F.E.4.13	TRASFERIMENTI DALLLO STATO	5.025.742,44	523.465,00	0,00	5.549.207,44	5.474.311,00	74.854,00	5.549.165,00															42,44	
	TRASFERIMENTI DA ALTRI SOGGETTI																							

CAPITOLO		GESTIONE DI COMPETENZA										
CHIAVE	DENOMINAZIONE	INIZIALI	PREVISIONI		DEFINITIVE	RISOSSE	SOMME ACCERTATE		DIFFERENZE RISPETTO ALLE PREVISIONI			
			VARIAZIONI				RMASTE DA RISCUOTERE	TOTALI ACCERTATE	IN +	IN -		
			IN +	IN -								
		3	4=(6-3)	5=(3-6)	6=(3+4-5)	7	8=(9-7)	9=(7+8)	10=(9-6)	11=(6-9)		
F.E.4.13.01	Contributi della Regione	119.495,70	934.946,00	0,00	1.054.441,70	934.946,00	119.495,70	1.054.441,70				
F.E.4.13.02	Contributi della Provincia	0,00	0,00	0,00	0,00	0,00	0,00	0,00				
F.E.4.13.03	Contributi del Comune	0,00	0,00	0,00	0,00	0,00	0,00	0,00				
F.E.4.13.04	Contributi UE per la ricerca scientifica	0,00	0,00	0,00	0,00	0,00	0,00	0,00				
F.E.4.13.05	Contributi di privati	50.000,00	0,00	0,00	50.000,00	50.000,00	0,00	50.000,00				
	TRASFERIMENTI DA ALTRI SOGGETTI	169.495,70	934.946,00	0,00	1.104.441,70	984.946,00	119.495,70	1.104.441,70	0,00	0,00		
	ENTRATE DERIVANTI DA TRASFERIMENTI IN CONTO CAPITALE	5.198.238,14	1.458.411,00	0,00	6.653.649,14	6.459.257,00	194.392,14	6.553.606,70	0,00	42,44		
F.E.5	PARTITE DI GIRO E CONTABILITA' SPECIALI											
F.E.5.14	ENTRATE AVVENTI NATURA DI PARTITE DI GIRO											
F.E.5.14.01	Partite di giro varie	3.850.000,00	0,00	0,00	3.850.000,00	2.820.346,10	0,00	2.820.346,10		1.029.653,90		
F.E.5.14.02	Anticipazione economate	25.000,00	0,00	10.000,00	15.000,00	15.000,00	0,00	15.000,00				
F.E.5.14.03	Ritenute erariali	7.500.000,00	0,00	0,00	7.500.000,00	6.727.802,05	364,84	6.728.166,89		771.833,11		
F.E.5.14.04	Ritenute previdenziali	3.500.000,00	0,00	0,00	3.500.000,00	3.403.494,36	634,58	3.404.128,94		96.871,06		
F.E.5.14.05	Ritenute varie	328.228,00	0,00	0,00	328.228,00	291.123,28	0,00	291.123,28		37.104,72		
F.E.5.14.06	IRAP	200.000,00	0,00	0,00	200.000,00	143.029,78	0,00	143.029,78		56.970,22		
F.E.5.14.07	Depositi cauzionali	0,00	0,00	0,00	0,00	0,00	0,00	0,00				
F.E.5.14.08	Entrate in attesa di definizione	0,00	0,00	0,00	0,00	0,00	0,00	0,00				
	ENTRATE AVVENTI NATURA DI PARTITE DI GIRO	15.403.228,00	0,00	10.000,00	15.393.228,00	13.400.795,57	999,42	13.401.794,99	0,00	1.991.433,01		
F.E.6.16	CONTABILITA' SPECIALI											
F.E.6.15.01	Contabilità speciali	0,00	0,00	0,00	0,00	0,00	0,00	0,00				
	CONTABILITA' SPECIALI	0,00	0,00	0,00	0,00	0,00	0,00	0,00		0,00		
	PARTITE DI GIRO E CONTABILITA' SPECIALI	15.403.228,00	0,00	10.000,00	15.393.228,00	13.400.795,57	999,42	13.401.794,99	0,00	1.991.433,01		

CAPITOLO		GESTIONE DI COMPETENZA										
CHIAVE	DENOMINAZIONE	PREVISIONI						SOMME ACCERTATE			DIFFERENZE RISPETTO ALLE PREVISIONI	
		INIZIALI	VARIAZIONI		DEFINITIVE	RISCOSE	RIMASTE DA RISCOUTERE	TOTALI ACCERTATE	IN +	IN -		
			IN + 4=(6-3)	IN - 5=(3-6)							10=(9-8)	11=(6-9)
		3	4=(6-3)	5=(3-6)	6=(3+4-5)	7	8=(9-7)	9=(7+8)	10=(9-8)	11=(6-9)		
F.E.6	TRASFERIMENTI INTRA-TENEO											
F.E.6.16	TRASFERIMENTI CORRENTI											
F.E.6.16.01	Contributo ordinario	0,00	0,00	0,00	0,00	0,00	0,00	0,00	0,00			
F.E.6.16.02	Contributo ordinario funzionamento laboratori e didattiche	0,00	0,00	0,00	0,00	0,00	0,00	0,00	0,00			
F.E.6.16.03	Contributi spese funzionamento corsi di perfezionamento	0,00	0,00	0,00	0,00	0,00	0,00	0,00	0,00			
F.E.6.16.04	Contributi straordinari	0,00	0,00	0,00	0,00	0,00	0,00	0,00	0,00			
F.E.6.16.05	Contributi altri ministeri, enti pubblici e privati	0,00	0,00	0,00	0,00	0,00	0,00	0,00	0,00			
F.E.6.16.06	Assegn. straordinarie finalizz. spese specifiche svvio nuovi dipartimenti	0,00	0,00	0,00	0,00	0,00	0,00	0,00	0,00			
F.E.6.16.07	Contributi U.E.	0,00	0,00	0,00	0,00	0,00	0,00	0,00	0,00			
F.E.6.16.08	Contributi progetti Socrates/Erasmus	0,00	0,00	0,00	0,00	0,00	0,00	0,00	0,00			
F.E.6.16.09	Quota prestazioni a pagamento	0,00	0,00	0,00	0,00	0,00	0,00	0,00	0,00			
F.E.6.16.10	Contributo borse di collaborazione studenti	0,00	0,00	0,00	0,00	0,00	0,00	0,00	0,00			
F.E.6.16.11	Rimborsi diversi	0,00	0,00	0,00	0,00	0,00	0,00	0,00	0,00			
F.E.6.16.12	Fondi convenzioni con Regione	0,00	0,00	0,00	0,00	0,00	0,00	0,00	0,00			
F.E.6.16.13	Contributo funzionamento dottorato di ricerca	0,00	0,00	0,00	0,00	0,00	0,00	0,00	0,00			
	TRASFERIMENTI CORRENTI	0,00	0,00	0,00	0,00	0,00	0,00	0,00	0,00	0,00	0,00	
F.E.6.17	TRASFERIMENTI IN CONTO CAPITALE											
F.E.6.17.01	Assegnazioni per acquisto attrezzature didattiche e librerie	0,00	0,00	0,00	0,00	0,00	0,00	0,00	0,00			
F.E.6.17.02	Assegnazioni contributi studi e ricerche MIUR	0,00	0,00	0,00	0,00	0,00	0,00	0,00	0,00			
F.E.6.17.03	Assegnazioni contributi studi e ricerche Alti Ministeri	0,00	0,00	0,00	0,00	0,00	0,00	0,00	0,00			
F.E.6.17.04	Assegnazioni contributi studi e ricerche fondi Ateneo	0,00	0,00	0,00	0,00	0,00	0,00	0,00	0,00			
F.E.6.17.05	Assegnazioni straordinarie	0,00	0,00	0,00	0,00	0,00	0,00	0,00	0,00			
F.E.6.17.06	Assegnazioni contributi studi e ricerche altri enti e privati	0,00	0,00	0,00	0,00	0,00	0,00	0,00	0,00			
F.E.6.17.07	Assegnazione fondi CNR contratti di ricerca	0,00	0,00	0,00	0,00	0,00	0,00	0,00	0,00			

CHIAVE	DENOMINAZIONE	GESTIONE DI COMPETENZA									
		INIZIALI	PREVISIONI		DEFINITIVE	RISCOSE	SOMME ACCERTATE		TOTALI ACCERTATE	DIFFERENZE RISPETTO ALLE PREVISIONI	
			IN +	IN -			RISCUOTERE	ACCERTATE		IN +	IN -
		3	4=(6-3)	5=(3-6)	6=(3+4-5)	7	8=(9-7)	9=(7+8)	10=(9-6)	11=(6-9)	
F.E.6.17.08	Assegnazione fondi CNR contributi di ricerca	0,00	0,00	0,00	0,00	0,00	0,00	0,00			
F.E.6.17.08	Contributo Regione Calabria per la biblioteca	0,00	0,00	0,00	0,00	0,00	0,00	0,00			
F.E.6.17.10	Altre assegnazioni	0,00	0,00	0,00	0,00	0,00	0,00	0,00			
F.E.6.17.11	Assegnazione fondi UE per la ricerca scientifica	0,00	0,00	0,00	0,00	0,00	0,00	0,00			
	TRASFERIMENTI IN CONTO CAPITALE	0,00	0,00	0,00	0,00	0,00	0,00	0,00	0,00	0,00	
	TRASFERIMENTI INTRATTENEO	0,00	0,00	0,00	0,00	0,00	0,00	0,00	0,00	0,00	
	TOTALE GENERALE ENTRATE	97.467.147,98	8.187.438,32	630.689,94	106.023.897,26	63.542.618,42	22.167.619,11	85.700.337,53	10.889.384,70	3.556.401,32	

CHIAVE	DENOMINAZIONE	CAPITOLO												
		PREVISIONI			GESTIONE DI COMPETENZA				SOMME ACCERTATE				DIFFERENZE RISPETTO ALLE PREVISIONI	
		INIZIALI	VARIAZIONI		DEFINITIVE	RISCOSE	RIMASTE DA RISCOUTERE	TOTALI ACCERTATE	IN +		IN -			
3	4=(6-3)	5=(3-6)	6=(3+4-5)	7					8=(9-7)	9=(7+8)	10=(9-6)	11=(6-9)		
RIEPILOGO DEI TITOLI														
	ENTRATE PROPRIE	6.286.576,42	1.089.922,20	0,00	7.376.498,62	6.636.244,04	711.822,31	7.348.086,35	0,00	28.432,27				
	ENTRATE DERIVANTI DA TRASFERIMENTI CORRENTI	47.377.312,46	858.372,72	620.689,04	47.615.696,14	36.720.534,73	10.360.921,20	46.081.455,93	0,00	1.634.140,21				
	ENTRATE DIVERSE	690.000,00	638.382,25	0,00	1.328.382,25	1.325.987,08	10.889.428,48	12.215.413,56	10.889.384,70	2.353,39				
	ENTRATE DERIVANTI DA TRASFERIMENTI IN CONTO CAPITALE	5.195.238,14	1.458.411,00	0,00	6.653.649,14	6.459.257,00	194.349,70	6.653.606,70	0,00	42,44				
	PARTITE DI GIRO E CONTABILITA' SPECIALI	15.403.228,00	0,00	10.000,00	15.393.228,00	13.400.756,57	999,42	13.401.794,99	0,00	1.991.433,01				
	TRASFERIMENTI INTRATENEVO	0,00	0,00	0,00	0,00	0,00	0,00	0,00	0,00	0,00				
	TOTALE ENTRATE	74.952.965,02	4.045.086,17	630.689,04	78.367.364,15	63.542.818,42	22.167.519,11	85.700.337,53	10.889.384,70	3.556.401,32				
	Avanzo	22.514.192,96	4.142.350,15	0,00	26.656.543,11	0,00	0,00	0,00	0,00	0,00				
	TOTALE GENERALE ENTRATE	97.467.147,98	8.187.436,32	630.689,04	105.023.897,26	63.542.818,42	22.167.519,11	85.700.337,53	10.889.384,70	3.556.401,32				

AAMCEN - AMMINISTRAZIONE CENTRALE - RENDICONTO FINANZIARIO ESERCIZIO 2012 - SPESE

CHIAVE	DENOMINAZIONE	GESTIONE DI COMPETENZA											
		INIZIALI	PREVISIONI		DEFINITIVE	PAGATE	SOMME IMPEGGATE		DIFFERENZE RISPETTO ALLE PREVISIONI				
			IN + 4=(6-3)	IN - 5=(3-6)			REMASTE DA PAGARE 8=(9-7)	TOTALI IMPEGGATE 9=(7+8)	IN + 10=(9-6)	IN - 11=(6-9)			
F.S.	SPESA	3											
F.S.0	Disavanzo	0,00	0,00	0,00	0,00	0,00	0,00	0,00	0,00				
F.S.1	SPESA CORRENTI												
F.S.1.01	RISORSE UMANE												
F.S.1.01.01	Stipendi, retribuzioni ed altri assegni fissi al personale docente e ricercatore e oneri connessi	18.464.448,16	0,00	0,00	18.464.448,16	17.194.098,84	68.986,90	17.263.084,54	1.201.363,62				
F.S.1.01.02	Stipendi, retribuzioni ed altri assegni fissi al personale amministrativo e tecnico e oneri connessi	5.167.248,91	0,00	0,00	5.167.248,91	4.390.750,40	7.301,79	4.398.052,19	769.196,72				
F.S.1.01.03	Indennità accessorie al personale amministrativo e tecnico e oneri connessi (cont. comparto univ.)	745.538,04	0,00	0,00	745.538,04	712.144,36	33.393,68	745.538,04					
F.S.1.01.04	Stipendi, retribuzioni ed assegni fissi a personale amministrativo e tecnico tempo del. e oneri connessi	1.294.263,00	38.100,00	0,00	1.332.363,00	1.332.363,00	0,00	1.332.363,00					
F.S.1.01.05	Competenze Servizio Sanitario (per attività assistenziali) e oneri connessi	5.827.630,00	0,00	0,00	5.827.630,00	4.692.545,23	0,00	4.692.545,23	1.135.084,77				
F.S.1.01.06	Indennità accessorie (cont. comparto sanità)	703.500,00	0,00	0,00	703.500,00	516.983,07	0,00	516.983,07	186.516,93				
F.S.1.01.07	Professori a contratto	962.890,00	0,00	0,00	962.890,00	161.684,47	467.717,60	629.402,07	333.477,93				
F.S.1.01.08	Compensi per attività conto terzi in campo assistenziale	0,00	0,00	0,00	0,00	0,00	0,00	0,00					
F.S.1.01.09	Compensi per attività conto terzi ex art.66 DPR 362/80	0,00	0,00	0,00	0,00	0,00	0,00	0,00					
F.S.1.01.10	Indennità accessorie al personale docente e ricercatore	900.000,00	0,00	0,00	900.000,00	247.048,06	565.000,00	812.048,06	87.951,94				
F.S.1.01.11	Assegni di ricerca	1.734.084,40	93.745,60	0,00	1.827.830,00	433.663,13	1.232.440,73	1.699.103,86	161.726,14				
F.S.1.01.12	Supplemente personale docente e oneri connessi	756.896,00	0,00	0,00	756.896,00	0,00	120.342,81	120.342,81	636.553,19				
F.S.1.01.13	Collaboratori, tutors ed esperti linguistici di madre lingua	191.991,20	10.000,00	0,00	201.991,20	63.639,24	125.297,46	188.936,70	13.054,50				
F.S.1.02	RISORSE UMANE	36.748.479,71	141.845,60	0,00	36.890.325,31	29.744.919,60	2.620.479,97	32.365.399,57	4.524.925,74				
	SPESA PER IL FUNZIONAMENTO DEGLI ORGANI UNIVERSITARI												

CHIAVE	DENOMINAZIONE	GESTIONE DI COMPETENZA									
		INIZIALI	PREVISIONI		DEFINITIVE	PAGATE	RIMASTE DA PAGARE	TOTALI IMPEGNATE	DIFFERENZE RISPETTO ALLE PREVISIONI		
			IN + 4=(6-3)	IN - 5=(3-6)					IN + 10=(9-6)	IN - 11=(6-9)	
F.S.1.02.01	Gettoni di presenza partecipazione adunanze organi collegiali	3	4.000,00	10.961,12	0,00	14.961,12	0,00	0,00	14.961,12		
F.S.1.02.02	Spese di missione		640,82	0,00	0,00	640,82	0,00	618,04	24,78		
F.S.1.02.03	Indennità, gettoni e spese di missione al collegio dei Revisori dei Conti		88.911,79	0,00	0,00	88.911,79	0,00	44.392,48	48.429,66	39.482,13	
F.S.1.02.04	Indennità e spese di missione al nucleo di valutazione della gestione		57.629,74	33.111,47	0,00	90.741,21	4.458,73	48.416,32	52.875,05	37.986,16	
	SPESE PER IL FUNZIONAMENTO DEGLI ORGANI UNIVERSITARI		151.182,35	43.772,69	0,00	194.954,94	10.111,95	92.808,80	102.920,75	92.034,19	
F.S.1.03	SPESE PER ATTIVITA' ISTITUZIONALI										
F.S.1.03.01	Iniziativa promozionali di Ateneo		0,00	0,00	0,00	0,00	0,00	0,00	0,00		
F.S.1.03.02	Corsi per la formazione e l'aggiornamento professionale del personale amministrativo e tecnico		3.590,00	0,00	0,00	3.590,00	2.583,00	0,00	2.583,00	1.007,00	
F.S.1.03.03	Fondo comune di Ateneo e oneri connessi		0,00	0,00	0,00	0,00	0,00	0,00	0,00		
F.S.1.03.04	Indennità di missione		45.363,32	0,00	0,00	45.363,32	33.348,22	1.396,77	34.744,99	10.618,33	
F.S.1.03.05	Indennità e compensi componenti commissioni concorso esami stato, altre commissioni e oneri connessi		658.000,00	0,00	0,00	658.000,00	407.772,05	13.356,15	421.131,20	236.868,90	
F.S.1.03.06	Iniziative culturali di ateneo		300.000,00	0,00	0,00	300.000,00	52.770,68	236.066,53	288.837,21	11.162,78	
F.S.1.03.07	Spese per corsi di perfezionamento		894.000,00	30.000,00	0,00	914.000,00	185.163,79	562.588,00	727.751,79	186.248,21	
F.S.1.03.08	Spese convenzioni con Regione		0,00	499.897,95	0,00	499.897,95	0,00	499.897,95	0,00		
F.S.1.03.09	Spese convenzioni con altri enti		0,00	0,00	0,00	0,00	0,00	0,00	0,00		
F.S.1.03.10	Concorsi		31.240,56	47.152,00	0,00	78.392,56	50.070,00	18.076,00	68.146,00	10.246,56	
F.S.1.03.11	Spese per programmazione sistema universitario		0,00	165.960,00	0,00	165.960,00	0,00	0,00	0,00	165.960,00	
F.S.1.03.12	Master in teledidattica applicata alla medicina		85.628,55	0,00	0,00	85.628,55	0,00	85.628,55	0,00		
F.S.1.03.13	Iniziative didattiche		0,00	0,00	0,00	0,00	0,00	0,00	0,00		
F.S.1.03.14	Spesa di funzionamento delle scuole		0,00	0,00	0,00	0,00	0,00	0,00	0,00		
	SPESE PER ATTIVITA' ISTITUZIONALI		2.007.622,43	743.009,95	0,00	2.750.632,38	711.707,74	1.417.012,95	2.128.720,69	622.111,69	
F.S.1.04	INTERVENTI A FAVORE DEGLI STUDENTI										

CAPITOLO		GESTIONE DI COMPETENZA											
CHIAVE	DENOMINAZIONE	PREVISIONI						SOMME IMPEGGATE				DIFFERENZE RISPETTO ALLE PREVISIONI	
		INIZIALI	VARIAZIONI		DEFINITIVE	PAGATE	RIMASTE DA PAGARE	TOTALI IMPEGGATE	IN +	IN -			
			IN +	IN -									
			4=(6-3)	5=(3-6)	6=(3+4-5)	7	8=(9-7)	9=(7+8)	10=(9-6)	11=(6-9)			
F.S.1.04.01	Borse di studio e spese per il funzionamento dottorato di ricerca e postdottorato	2.490.521,40	190.134,38	0,00	2.680.655,78	1.204.423,41	1.221.241,36	2.425.864,77		224.991,01			
F.S.1.04.02	Borse di studio scuole di specializzazione facoltà di Medicina e Chirurgia	8.120.541,00	539.122,64	0,00	8.659.663,64	8.114.272,77	545.390,87	8.659.663,64					
F.S.1.04.03	Programmi comunitari mobilità docenti e studenti	285.898,84	0,00	0,00	285.898,84	22.391,50	203.904,29	226.295,79		59.603,05			
F.S.1.04.04	Attività part-time	197.625,00	0,00	0,00	197.625,00	0,00	183.675,00	183.675,00		13.950,00			
F.S.1.04.05	Altre borse di studio	0,00	0,00	0,00	0,00	0,00	0,00	0,00					
F.S.1.04.06	Contributi vari a studenti	150.000,00	0,00	0,00	150.000,00	15.147,50	0,00	15.147,50		134.852,50			
	INTERVENTI A FAVORE DEGLI STUDENTI	11.244.586,24	699.287,02	0,00	11.943.843,26	9.356.235,18	2.154.211,52	11.510.446,70	0,00	433.396,56			
F.S.1.05	SPESA PER L'ACQUISTO DI BENI DI CONSUMO E SERVIZI												
F.S.1.05.01	Consulenze e collaborazioni	660.000,00	0,00	0,00	660.000,00	207.727,33	242.908,39	450.635,72		209.364,28			
F.S.1.05.02	Acquisto pubblicazioni	13.000,00	0,00	0,00	13.000,00	3.398,15	0,00	3.398,15		9.601,85			
F.S.1.05.03	Acquisto materiale di consumo	110.260,00	0,00	0,00	110.260,00	51.991,79	59.034,50	110.026,29		233,71			
F.S.1.05.04	Diplomi e pergamene	20.000,00	0,00	0,00	20.000,00	0,00	0,00	0,00		20.000,00			
F.S.1.05.05	Libretti	15.000,00	0,00	0,00	15.000,00	0,00	0,00	0,00		15.000,00			
F.S.1.05.06	Spese di rappresentanza	1.549,59	0,00	0,00	1.549,59	1.537,84	0,00	1.537,84		11,75			
F.S.1.05.07	Spese per accertamenti sanitari collegiali	2.800,00	3.773,00	0,00	6.573,00	4.511,55	582,60	5.074,15		1.498,85			
F.S.1.05.08	Spese postali, telegrafiche e telex	41.500,00	0,00	0,00	41.500,00	19.223,11	6.431,15	25.654,26		15.845,74			
F.S.1.05.09	Vestitario	4.000,00	0,00	0,00	4.000,00	2.268,75	0,00	2.268,75		1.731,25			
F.S.1.05.10	Trasporti e facchinaggio	53.000,00	0,00	0,00	53.000,00	16.344,82	6.786,76	23.131,58		29.868,42			
F.S.1.05.11	Premi di assicurazione	700.000,00	0,00	0,00	700.000,00	521.150,78	175.691,16	696.831,94		3.168,06			
F.S.1.05.12	Spese informatizzazione	400.000,00	0,00	0,00	400.000,00	236.328,45	156.106,92	392.435,37		7.564,63			
F.S.1.05.13	Notiziari ed opuscoli	16.000,00	0,00	0,00	16.000,00	3.113,99	127,00	3.240,99		12.759,01			
F.S.1.05.14	Acquisto cancelleria e stampati	150.000,00	0,00	0,00	150.000,00	41.142,93	42.471,00	83.613,93		66.386,07			
F.S.1.05.15	Diverse	1.000,00	0,00	0,00	1.000,00	0,00	0,00	0,00		1.000,00			
F.S.1.05.16	Vigilanza	1.000.000,00	285.000,00	0,00	1.285.000,00	1.068.281,94	137.747,73	1.206.029,57		78.970,43			
F.S.1.05.17	Servizio mensa	133.319,88	0,00	0,00	133.319,88	65.069,88	42.011,92	107.081,78		26.237,90			

CHIAVE	DENOMINAZIONE	GESTIONE DI COMPETENZA										
		INIZIALI	PREVISIONI		DEFINITIVE	PAGATE	SOMME IMPEGNATE		DIFFERENZE RISPETTO ALLE PREVISIONI			
			IN + 4=(6-3)	IN - 5=(3-6)			RIMASTE DA PAGARE 8=(9-7)	TOTALI IMPEGNATE 9=(7+8)	IN + 10=(9-6)	IN - 11=(6-9)		
F.S.1.06.18	Rilegatura e restauro	3	0,00	0,00	0,00	0,00	0,00	0,00	0,00	0,00	0,00	0,00
F.S.1.05.19	Spese per la sicurezza ambientale		0,00	0,00	0,00	0,00	0,00	0,00	0,00	0,00	0,00	0,00
F.S.1.05.20	Spese per laboratori e biblioteche		0,00	0,00	0,00	0,00	0,00	0,00	0,00	0,00	0,00	0,00
	SPESA PER L'ACQUISTO DI BENI DI CONSUMO E SERVIZI	3.321.429,27	288.773,00	0,00	3.610.202,27	2.242.091,19	868.866,13	3.110.960,32	0,00	499.241,95		
F.S.1.06	UTENZE E CANONI											
F.S.1.06.01	Telefonia		557.300,00	0,00	557.300,00	458.107,82	73.544,54	531.652,36		25.647,64		
F.S.1.06.02	Canoni acqua e gas		1.070.000,00	0,00	1.070.000,00	312.275,42	87.997,98	400.273,10		669.726,90		
F.S.1.06.03	Consumo di energia elettrica		35.000,00	0,00	35.000,00	20.082,27	12.878,67	32.960,94		2.039,06		
F.S.1.06.04	Sistema di trigenrazione turbogas		4.150.000,00	0,00	4.150.000,00	3.089.581,84	989.866,38	4.058.548,22		91.451,76		
	UTENZE E CANONI	5.812.300,00	0,00	0,00	5.812.300,00	3.890.047,35	1.143.387,27	5.023.434,62	0,00	788.865,38		
F.S.1.07	MANUTENZIONE E GESTIONE STRUTTURE											
F.S.1.07.01	Pulizia locali		1.238.000,00	0,00	1.238.000,00	929.100,58	221.115,03	1.150.215,61		87.794,39		
F.S.1.07.02	Combustibili per il riscaldamento e conduzione di impianti termici		20.000,00	0,00	20.000,00	10.364,17	0,00	10.364,17		9.635,83		
F.S.1.07.03	Manutenzione ordinaria dei locali		600.000,00	0,00	600.000,00	223.077,51	232.766,98	455.844,49		144.155,51		
F.S.1.07.04	Manutenzione arredi e macchine d'ufficio		130.000,00	0,00	130.000,00	109.099,24	20.598,74	129.698,98		301,02		
F.S.1.07.05	Manutenzione ed esercizio mezzi di trasporto		5.223,88	0,00	5.223,88	4.695,42	0,00	4.695,42		528,46		
	MANUTENZIONE E GESTIONE STRUTTURE	1.993.223,88	0,00	0,00	1.993.223,88	1.276.336,92	474.481,75	1.750.818,67	0,00	242.406,21		
F.S.1.08	LOCALIZIONI PASSIVE											
F.S.1.08.01	Locazioni ed oneri condominiali		82.000,00	0,00	82.000,00	42.670,00	22.000,00	64.670,00		17.330,00		
F.S.1.08.02	Noleggio macchine ed attrezzature		93.336,78	2.982,20	96.318,98	86.206,47	9.957,16	96.163,63		155,35		
	LOCALIZIONI PASSIVE	175.336,78	2.982,20	0,00	178.318,98	128.876,47	31.957,16	160.833,63	0,00	17.485,35		
F.S.1.09	ONERI FINANZIARI E TRIBUTARI											

CAPITOLO		GESTIONE DI COMPETENZA										
CHIAVE	DENOMINAZIONE	INIZIALI	PREVISIONI		DEFINITIVE	PAGATE	SOMME IMPEGGATE		TOTALI IMPEGGATE	DIFFERENZE RISPETTO ALLE PREVISIONI		
			IN + 4=(6-3)	IN - 5=(3-6)			RIMASTE DA PAGARE 8=(9-7)	TOTALI IMPEGGATE 9=(7+8)		IN + 10=(9-6)	IN - 11=(6-9)	
F.S.1.08.01	Spese e commissioni bancarie e postali	3	180.000,00	0,00	180.000,00	127.798,80	0,00	127.798,80	127.798,80	0,00	52.201,40	
F.S.1.08.02	Imposte, tasse e tributi vari		237.000,00	0,00	237.000,00	124.638,80	75.194,73	199.833,53	199.833,53		37.166,47	
F.S.1.08.03	Versamenti IVA		90.000,00	35.000,00	125.000,00	104.508,35	18.140,26	122.646,61	122.646,61		2.353,39	
	ONERI FINANZIARI E TRIBUTARI		507.000,00	35.000,00	642.000,00	356.945,75	93.334,99	450.278,74	450.278,74		91.721,28	
F.S.1.10	SPESA DI FUNZIONAMENTO ISTITUTI, CENTRI E CLINICHE											
F.S.1.10.01	Spese di funzionamento istituti, centri e cliniche		0,00	0,00	0,00	0,00	0,00	0,00	0,00		0,00	
	SPESA DI FUNZIONAMENTO ISTITUTI, CENTRI E CLINICHE		0,00	0,00	0,00	0,00	0,00	0,00	0,00		0,00	
F.S.1.11	POSTE CORRETTIVE E COMPENSATIVE DI ENTRATE CORRENTI											
F.S.1.11.01	Rimborso tasse e contributi a studenti		120.000,00	0,00	120.000,00	101.263,17	0,00	101.263,17	101.263,17		18.736,83	
F.S.1.11.02	Restituzioni e rimborsi diversi		0,00	0,00	0,00	0,00	0,00	0,00	0,00		0,00	
	POSTE CORRETTIVE E COMPENSATIVE DI ENTRATE CORRENTI		120.000,00	0,00	120.000,00	101.263,17	0,00	101.263,17	101.263,17		18.736,83	
F.S.1.12	SPESA NON CLASSIFICABILI IN ALTRE VOCI											
F.S.1.12.01	Fondo di riserva		1.471.062,31	0,00	1.471.062,31	0,00	0,00	0,00	0,00		1.471.062,31	
F.S.1.12.02	Spese straordinarie		25.822,00	0,00	25.822,00	684,71	0,00	684,71	684,71		25.137,29	
F.S.1.12.03	Spese per la pubblicità		102.156,09	0,00	102.156,09	51.036,74	8.300,33	59.337,07	59.337,07		42.819,02	
F.S.1.12.04	Oneri legali		85.000,00	0,00	85.000,00	65.964,00	15.192,88	81.156,88	81.156,88		3.843,12	
F.S.1.12.05	Oneri derivanti da contenzioso		0,00	0,00	0,00	0,00	0,00	0,00	0,00		0,00	
F.S.1.12.06	Fondo per l'attuazione dei programmi di cui DM 362/2007		0,00	0,00	0,00	0,00	0,00	0,00	0,00		0,00	
F.S.1.12.07	Fondo di accantonamento avanzo di amministrazione non finalizzato		0,00	2.352.416,66	2.352.416,66	0,00	0,00	0,00	0,00		2.352.416,66	
	SPESA NON CLASSIFICABILI IN ALTRE VOCI		1.884.040,40	2.352.416,66	4.000.305,06	117.685,45	23.493,21	141.178,66	141.178,66		3.869.126,40	

CHIAVE	DENOMINAZIONE	CAPITOLO		GESTIONE DI COMPETENZA					DIFFERENZE RISPETTO ALLE PREVISIONI	
		INIZIALI	PREVISIONI		DEFINITIVE	PAGATE	SOMME IMPEGNATE	TOTALI IMPEGNATE	IN +	IN -
			IN +	IN -						
		3	4=(6-3)	5=(3-6)	6=(3+4-5)	7	8=(9-7)	9=(7+8)	10=(9-6)	11=(6-9)
	SPESA CORRENTI	63.765.401,06	4.307.067,02	36.162,00	66.036.306,06	47.926.216,77	8.920.036,76	66.846.266,62	0,00	11.190.060,56
F.S.2	SPESA IN CONTO CAPITALE									
F.S.2.13	ACQUISIZIONE DI BENI DI USO DUREVOLE E INTERVENTI EDILIZI									
F.S.2.13.01	Acquisto immobili	0,00	0,00	0,00	0,00	0,00	0,00	0,00		
F.S.2.13.02	Spese per nuove costruzioni	250.000,00	4.040.395,16	0,00	4.290.395,16	0,00	1.087.091,22	1.087.091,22		3.203.303,94
F.S.2.13.03	Ristrutturazione di immobili	0,00	0,00	0,00	0,00	0,00	0,00	0,00		
F.S.2.13.04	Interventi di edilizia universitaria finanziati dal MIUR	0,00	0,00	0,00	0,00	0,00	0,00	0,00		
F.S.2.13.05	Spese per la progettazione di interventi edilizi	0,00	0,00	0,00	0,00	0,00	0,00	0,00		
F.S.2.13.06	Interventi di edilizia sportiva universitaria finanziati dal MIUR	0,00	0,00	0,00	0,00	0,00	0,00	0,00		
F.S.2.13.07	Manutenzione straordinaria di immobili	1.400.000,00	0,00	0,00	1.400.000,00	19.602,00	90.229,42	109.831,42		1.290.168,56
F.S.2.13.08	Finanziamento per realizzazione residenze degli studenti	0,00	0,00	0,00	0,00	0,00	0,00	0,00		
F.S.2.13.09	Conferenziamento accordo di programma con il MIUR	0,00	0,00	0,00	0,00	0,00	0,00	0,00		
	ACQUISIZIONE DI BENI DI USO DUREVOLE E INTERVENTI EDILIZI	1.660.000,00	4.040.395,16	0,00	5.690.395,16	19.602,00	1.177.320,64	1.196.922,64	0,00	4.493.472,52
F.S.2.14	ACQUISIZIONE DI IMMOBILIZZAZIONI TECNICHE									
F.S.2.14.01	Acquisto impianti, attrezzature e macchinari	750.200,00	934.946,00	0,00	1.685.146,00	340.010,00	502.362,21	842.372,21		842.773,79
F.S.2.14.02	Manutenzione straordinaria impianti, attrezzature e macchinari	4.140.000,00	0,00	0,00	4.140.000,00	1.863.602,83	1.454.896,84	3.118.489,67		1.021.510,33
F.S.2.14.03	Acquisto mobili e macchine d'ufficio	3.605.800,00	0,00	2.400.116,40	1.205.683,60	87.972,86	326.308,50	413.281,36		792.402,24
F.S.2.14.04	Acquisto automezzi	0,00	0,00	0,00	0,00	0,00	0,00	0,00		
F.S.2.14.05	Acquisto attrezzature informatiche	122.000,00	0,00	0,00	122.000,00	46.304,56	5.917,63	52.222,19		99.777,81
F.S.2.14.06	Acquisto di titoli pubblici e privati	0,00	0,00	0,00	0,00	0,00	0,00	0,00		
F.S.2.14.07	Acquisto attrezzature didattiche	0,00	0,00	0,00	0,00	0,00	0,00	0,00		
F.S.2.14.08	Acquisto materiale bibliografico	0,00	0,00	0,00	0,00	0,00	0,00	0,00		
	ACQUISIZIONE DI IMMOBILIZZAZIONI TECNICHE	8.616.000,00	934.946,00	2.400.116,40	7.162.829,60	2.137.890,25	2.288.476,18	4.426.366,43	0,00	2.726.484,17

CHIAVE	DENOMINAZIONE	GESTIONE DI COMPETENZA													
		INIZIALI	PREVISIONI		DEFINITIVE	PAGATE	SOMME IMPEGGATE		TOTALI	DIFFERENZE RISPETTO ALLE PREVISIONI					
			IN + 4=(6-3)	IN - 5=(3-6)			PAGARE	RMASSTE DA PAGARE		8=(9-7)	9=(7+8)	IN + 10=(9-6)	IN - 11=(6-9)		
F.S.2.16	SPESA PER LA RICERCA SCIENTIFICA	3													
F.S.2.15.01	Utilizzo contributi e ricerche fondi Ateneo	0,00	0,00	0,00	0,00	0,00	0,00	0,00	0,00	0,00	0,00	0,00	0,00	0,00	0,00
F.S.2.15.02	Utilizzo contributi e ricerche fondi MIUR	0,00	0,00	0,00	0,00	0,00	0,00	0,00	0,00	0,00	0,00	0,00	0,00	0,00	0,00
F.S.2.15.03	Utilizzo contributi e ricerche fondi altri ministeri	0,00	0,00	0,00	0,00	0,00	0,00	0,00	0,00	0,00	0,00	0,00	0,00	0,00	0,00
F.S.2.15.04	Utilizzo contributi e ricerche fondi altri enti privati	0,00	0,00	0,00	0,00	0,00	0,00	0,00	0,00	0,00	0,00	0,00	0,00	0,00	0,00
F.S.2.15.05	Utilizzo fondi CNR contratti di ricerca	0,00	0,00	0,00	0,00	0,00	0,00	0,00	0,00	0,00	0,00	0,00	0,00	0,00	0,00
F.S.2.15.06	Utilizzo fondi CNR contributi di ricerca	0,00	0,00	0,00	0,00	0,00	0,00	0,00	0,00	0,00	0,00	0,00	0,00	0,00	0,00
F.S.2.15.07	Utilizzo fondi UE per la ricerca scientifica	0,00	0,00	0,00	0,00	0,00	0,00	0,00	0,00	0,00	0,00	0,00	0,00	0,00	0,00
F.S.2.15.08	Spese per pubblicazioni curate dal dipartimento	0,00	0,00	0,00	0,00	0,00	0,00	0,00	0,00	0,00	0,00	0,00	0,00	0,00	0,00
F.S.2.15.09	Sostegno alla ricerca	0,00	189.081,71	0,00	0,00	189.081,71	0,00	0,00	0,00	0,00	0,00	0,00	0,00	0,00	189.081,71
F.S.2.15.10	Utilizzo contributi ricerche altri enti pubblici	0,00	0,00	0,00	0,00	0,00	0,00	0,00	0,00	0,00	0,00	0,00	0,00	0,00	0,00
	SPESA PER LA RICERCA SCIENTIFICA	0,00	189.081,71	0,00	0,00	189.081,71	0,00	0,00	0,00	0,00	0,00	0,00	0,00	0,00	189.081,71
	SPESA IN CONTO CAPITALE	10.288.000,00	5.164.422,87	2.400.116,40	13.032.306,47	2.157.492,25	3.485.795,82	5.623.288,07	0,00	0,00	7.409.018,40	0,00	0,00	0,00	0,00
F.S.3	ESTINZIONE DI MUTUI E PRESTITI														
F.S.3.16	RIMBORSO DI MUTUI E PRESTITI														
F.S.3.16.01	Rimborsi mutui e prestiti	5.175.112,06	0,00	0,00	5.175.112,06	149.369,62	5.025.742,44	5.175.112,06							
	RIMBORSO DI MUTUI E PRESTITI	5.175.112,06	0,00	0,00	5.175.112,06	149.369,62	5.025.742,44	5.175.112,06							
	ESTINZIONE DI MUTUI E PRESTITI	5.175.112,06	0,00	0,00	5.175.112,06	149.369,62	5.025.742,44	5.175.112,06							
F.S.4	TRASFERIMENTI														
F.S.4.17	TRASFERIMENTI, VERSAMENTO QUOTE ASSOCIATIVE														
F.S.4.17.01	Trasferimenti ad Altre Università	18.000,00	0,00	0,00	18.000,00	0,00	0,00	0,00							18.000,00
F.S.4.17.02	Trasferimenti a soggetti pubblici e privati	294.199,90	0,00	0,00	294.199,90	224.199,90	70.000,00	294.199,90							

CAPITOLO		GESTIONE DI COMPETENZA										
CHIAVE	DENOMINAZIONE	INIZIALI	PREVISIONI		DEFINITIVE	PAGATE	RIMASTE DA PAGARE	TOTALI IMPEGNATE	DIFFERENZE RISPETTO ALLE PREVISIONI			
			VARIAZIONI						IN +	IN -	IN +	IN -
			IN +	IN -								
		3	4=(6-3)	5=(3-6)	6=(3+4-5)	7	8=(9-7)	9=(7+8)	10=(9-6)	11=(6-9)		
F.S.4.17.03	Quote associative	27.100,00	0,00	0,00	27.100,00	19.800,00	0,00	19.800,00		7.300,00		
F.S.4.17.04	C.U.S. attività sportiva	16.106,98	8.072,79	0,00	24.179,75	0,00	24.179,75	24.179,75				
F.S.4.17.05	Fondo nazionale per le politiche sociali	0,00	0,00	0,00	0,00	0,00	0,00	0,00				
	TRASFERIMENTI, VERSAMENTO QUOTE ASSOCIATIVE	356.406,98	8.072,79	0,00	363.479,66	243.999,90	94.179,76	338.179,65		26.300,00		
	TRASFERIMENTI	356.406,98	8.072,79	0,00	363.479,66	243.999,90	94.179,76	338.179,65		26.300,00		
F.S.5	PARTITE DI GIRO E CONTABILITA' SPECIALI											
F.S.5.18	SPESE AVENTI NATURA DI PARTITE DI GIRO											
F.S.5.18.01	Partite di giro varie	3.850.000,00	0,00	0,00	3.850.000,00	1.640.594,54	1.179.761,56	2.820.346,10		1.029.653,90		
F.S.5.18.02	Anticipazione economale	25.000,00	0,00	10.000,00	15.000,00	15.000,00	0,00	15.000,00				
F.S.5.18.03	Ritenute erariali	7.500.000,00	0,00	0,00	7.500.000,00	6.727.003,88	1.163,01	8.728.166,89		771.833,11		
F.S.5.18.04	Ritenute previdenziali	3.500.000,00	0,00	0,00	3.500.000,00	3.393.124,68	11.004,26	3.404.128,94		95.871,06		
F.S.5.18.05	Ritenute varie	328.228,00	0,00	0,00	328.228,00	290.250,26	873,00	291.123,28		37.104,72		
F.S.5.18.06	IRAP	200.000,00	0,00	0,00	200.000,00	143.029,78	0,00	143.029,78		56.970,22		
F.S.5.18.07	Depositi cauzionali	0,00	0,00	0,00	0,00	0,00	0,00	0,00				
F.S.5.18.08	Entrate in attesa di definizione	0,00	0,00	0,00	0,00	0,00	0,00	0,00				
	SPESE AVENTI NATURA DI PARTITE DI GIRO	15.403.228,00	0,00	10.000,00	15.393.228,00	12.208.993,16	1.192.801,83	13.401.794,99		1.991.433,01		
F.S.5.19	CONTABILITA' SPECIALI											
F.S.5.19.01	Contabilità speciali	0,00	0,00	0,00	0,00	0,00	0,00	0,00				
	CONTABILITA' SPECIALI	0,00	0,00	0,00	0,00	0,00	0,00	0,00		0,00		
	PARTITE DI GIRO E CONTABILITA' SPECIALI	15.403.228,00	0,00	10.000,00	15.393.228,00	12.208.993,16	1.192.801,83	13.401.794,99		1.991.433,01		
F.S.6	TRASFERIMENTI INTRATTENEO											
F.S.6.20	TRASFERIMENTI CORRENTI											

CHIAVE	DENOMINAZIONE	CAPITOLO										GESTIONE DI COMPETENZA			
		INIZIALI	PREVISIONI		DEFINITIVE	PAGATE	SOMME IMPEGNATE		DIFFERENZE RISPETTO ALLE PREVISIONI						
			IN + 4=(6-3)	IN - 5=(3-6)			8=(2+7)	9=(7+8)	10=(9-6)	11=(8-5)					
F.S.6.20.01	Assegnazioni ai centri di gestione	3	1.500.000,00	0,00	0,00	1.500.000,00	220.000,00	874.178,00	1.194.178,00	10=(9-6)	11=(8-5)				
F.S.6.20.02	Assegnazioni ai dipartimenti		300.000,00	0,00	0,00	300.000,00	47.584,08	0,00	47.584,08		305.822,00				
F.S.6.20.03	Finanziamento programmi di internazionalizzazione		0,00	0,00	0,00	0,00	0,00	0,00	0,00		252.415,92				
F.S.6.20.04	Assegnazioni varie ai centri di gestione		300.000,00	0,00	0,00	300.000,00	122.440,00	75.000,00	197.440,00		102.560,00				
F.S.6.20.05	Trasferimenti vari		0,00	0,00	0,00	0,00	0,00	0,00	0,00						
F.S.6.20.06	Trasferimenti spese funzionamento corsi di perfezionamento		0,00	0,00	0,00	0,00	0,00	0,00	0,00						
F.S.6.20.07	Trasferimenti assegn. contributi straordinari MIUR		0,00	0,00	0,00	0,00	0,00	0,00	0,00						
F.S.6.20.08	Trasferimenti assegn. altri ministeri, enti pubblici e privati		0,00	0,00	0,00	0,00	0,00	0,00	0,00						
F.S.6.20.09	Contributi UE		0,00	0,00	0,00	0,00	0,00	0,00	0,00						
F.S.6.20.10	Contributi Societas/Erasmus		0,00	0,00	0,00	0,00	0,00	0,00	0,00						
F.S.6.20.11	Quote prestazioni a pagamento		0,00	0,00	0,00	0,00	0,00	0,00	0,00						
F.S.6.20.12	Assegn. straord. finalizz. spese specifiche e attività nuovi dipartimenti		0,00	0,00	0,00	0,00	0,00	0,00	0,00						
	TRASFERIMENTI CORRENTI		2.100.000,00	0,00	0,00	2.100.000,00	380.024,08	1.049.178,00	1.439.202,08		660.797,92				
F.S.6.21	TRASFERIMENTI IN CONTO CAPITALE														
F.S.6.21.01	Trasferimenti per progetti di ricerca finanziati dall'Università		400.000,00	0,00	0,00	400.000,00	50.000,00	317.114,00	367.114,00		32.886,00				
F.S.6.21.02	Trasferimenti per progetti di ricerca di interesse nazionale		0,00	523.465,00	0,00	523.465,00	0,00	523.465,00	523.465,00						
F.S.6.21.03	Trasferimenti per progetti giovani ricercatori		0,00	0,00	0,00	0,00	0,00	0,00	0,00						
F.S.6.21.04	Assegnazione contributi e ricerche fondi Ateneo		0,00	0,00	0,00	0,00	0,00	0,00	0,00						
F.S.6.21.05	Assegnazione contributi studi e ricerche MIUR		0,00	0,00	0,00	0,00	0,00	0,00	0,00						
F.S.6.21.06	Assegnazione contributi studi e ricerche altri ministeri		0,00	0,00	0,00	0,00	0,00	0,00	0,00						
F.S.6.21.07	Assegnazione contributi studi e ricerche altri enti privati		0,00	0,00	0,00	0,00	0,00	0,00	0,00						
F.S.6.21.08	Assegnazioni straordinarie		0,00	0,00	0,00	0,00	0,00	0,00	0,00						
F.S.6.21.09	Assegnazione fondi CNR contratti di ricerca		0,00	0,00	0,00	0,00	0,00	0,00	0,00						
F.S.6.21.10	Assegnazione fondi CNR contributi di ricerca		0,00	0,00	0,00	0,00	0,00	0,00	0,00						

CHIAVE	DENOMINAZIONE	CAPITOLO		GESTIONE DI COMPETENZA							DIFFERENZE RISPETTO ALLE PREVISIONI								
		INIZIALI	PREVISIONI		DEFINITIVE	PAGATE	RIMASTE DA PAGARE	TOTALI IMPEGNATE	IN +	IN -									
			IN +	IN -															
F.S.6.21.11	Assegnazione fondi UE per la ricerca scientifica	3	0,00	4=(6-3)	0,00	5=(3-6)	0,00	6=(3+4-5)	0,00	7	0,00	8=(9-7)	0,00	9=(7+8)	0,00	10=(9-8)	0,00	11=(6-9)	
	TRASFERIMENTI IN CONTO CAPITALE	400.000,00		523.465,00		0,00		923.465,00		50.000,00		840.579,00		890.579,00				0,00	32.886,00
	TRASFERIMENTI INTRATTENEO	2.500.000,00		523.465,00		0,00		3.023.465,00		440.024,06		1.889.787,00		2.329.781,06				0,00	693.683,92
	TOTALE GENERALE USCITE	97.467.147,98		10.003.917,88		2.446.268,40		105.923.897,26		63.126.097,76		20.588.313,59		83.714.411,37				0,00	21.309.485,88

CHIAVE	DENOMINAZIONE	GESTIONE DI COMPETENZA																
		PREVISIONI		SOMME IMPEGGATE			DIFFERENZE RISPETTO ALLE PREVISIONI											
		INIZIALI	VARIAZIONI	DEFINITIVE	PAGATE	RIMASTE DA PAGARE	TOTALI IMPEGGATE	IN +	IN -									
	IN + 4=(6-3)	IN - 5=(3-6)	6=(3+4-5)	7	8=(9-7)	9=(7+8)	10=(9-6)	11=(6-9)										
		3																
	RIEPILOGO DEI TTOLLI																	
	SPESA CORRENTI	63.765,401,06	4.307,057,02	36.162,00	68.036.306,08	47.926.218,77	8.920.036,76	56.846.255,52	0,00	11.190.050,56								
	SPESA IN CONTO CAPITALE	10.268,000,00	5.164,422,67	2.400,116,40	13.032.306,47	2.157.492,25	3.465.795,82	5.623.298,07	0,00	7.409.019,40								
	ESTINZIONE DI MUTUI E PRESTITI	5.175.112,06	0,00	0,00	5.175.112,06	149.369,62	5.025.742,44	5.175.112,06	0,00	0,00								
	TRASFERIMENTI	355.406,96	8.072,79	0,00	363.479,65	243.999,90	94.179,75	338.179,65	0,00	25.300,00								
	PARTITE DI GIRO E CONTABILITA' SPECIALI	15.403.228,00	0,00	10.000,00	15.383.228,00	12.208.993,16	1.192.801,83	13.401.794,99	0,00	1.991.433,01								
	TRASFERIMENTI INTRATENEO	2.500.000,00	523.465,00	0,00	3.023.465,00	440.024,08	1.889.767,00	2.329.767,08	0,00	693.683,92								
	TOTALE SPESE	97.467.147,98	10.003.017,66	2.446.268,40	105.023.697,26	63.126.097,78	20.586.313,59	83.714.411,37	0,00	21.309.485,89								
	Disavanzo	0,00	0,00	0,00	0,00	0,00	0,00	0,00	0,00	0,00								
	TOTALE GENERALE USCITE	97.467.147,98	10.003.017,66	2.446.268,40	105.023.697,26	63.126.097,78	20.586.313,59	83.714.411,37	0,00	21.309.485,89								



UNIVERSITA' DEGLI STUDI 'MAGNA GRAECIA' CATANZARO

A.ANCEN - AMMINISTRAZIONE CENTRALE - RENDICONTO FINANZIARIO ESERCIZIO 2012 - ENTRATE

CHIAVE	DENOMINAZIONE	RESIDUI INIZIO ESERCIZIO	VARIAZIONI		TOTALI	RISCOSSI	RIMASTI DA RISCOUOTERE	TOTALE RESIDUI ATTIVI AL TERMINE DELL'ESERCIZIO	TOTALE DELLE SOMME RISCOSE
			IN +	IN -					
			13=(15-12)	14=(12-15)					
CAPITOLO GESTIONE DEI RESIDUI									
FE	ENTRATE	12							
FE.E.0	Avanzo	0,00	0,00	0,00	0,00	0,00	0,00	0,00	0,00
FE.E.1	ENTRATE PROPRIE								
FE.E.1.01	ENTRATE CONTRIBUTIVE								
FE.E.1.01.01	Tasse	0,00	0,00	0,00	0,00	0,00	0,00	8.887,86	2.883.378,11
FE.E.1.01.02	Contributi	0,00	0,00	0,00	0,00	0,00	0,00	11.057,26	3.501.194,88
FE.E.1.01.03	Contributi vari	0,00	0,00	0,00	0,00	0,00	0,00	0,00	5.075,68
FE.E.1.01.04	Tasse esenti di stato	0,00	0,00	0,00	0,00	0,00	0,00	0,00	0,00
	ENTRATE CONTRIBUTIVE	0,00	0,00	0,00	0,00	0,00	0,00	19.745,12	6.389.646,67
FE.E.1.02	ENTRATE DERIVANTI DA ATTIVITA' CONVENZIONATE								
FE.E.1.02.01	Contratti e convenzioni con MIUR	6.550.700,86	0,00	0,00	6.550.700,86	0,00	6.550.700,86	6.550.700,86	0,00
FE.E.1.02.02	Contratti e convenzioni con altri Ministeri	32.000,00	0,00	0,00	32.000,00	32.000,00	0,00	0,00	32.000,00
FE.E.1.02.03	Contratti e convenzioni con Unione Europea	0,00	0,00	0,00	0,00	0,00	0,00	0,00	0,00
FE.E.1.02.04	Contratti e convenzioni con Regione	19.145,41	0,00	0,00	19.145,41	12.580,41	6.555,00	650.428,55	12.580,41
FE.E.1.02.05	Contratti e convenzioni con Provincia e Comune	0,00	0,00	0,00	0,00	0,00	0,00	0,00	0,00
FE.E.1.02.06	Contratti e convenzioni con Enti Pubblici Privati	348.814,56	0,00	0,00	348.814,56	55.769,95	293.044,61	341.248,25	102.769,95
FE.E.1.02.07	Contratti e convenzioni con Soggetti Privati	0,00	0,00	0,00	0,00	0,00	0,00	0,00	82.958,10
FE.E.1.02.08	Progetto per l'orientamento	0,00	0,00	0,00	0,00	0,00	0,00	0,00	0,00
	ENTRATE DERIVANTI DA ATTIVITA' CONVENZIONATE	6.950.660,83	0,00	0,00	6.950.660,83	100.360,36	6.850.300,47	7.542.377,66	230.318,46

CHIAVE	DENOMINAZIONE	RESIDUI INIZIO ESERCIZIO	VARIAZIONI		TOTALI	RISCOSSI	RIMASTI DA RISCUOTERE	TOTALE RESIDUI ATTIVI AL TERMINE DELL'ESERCIZIO	TOTALE DELLE SOMME RISCOSE
			IN +	IN -					
			13=(15-12)	14=(12-15)					
F.E.1.03	VENDITA DI BENI E SERVIZI	12			15=(12+13-14)	16	17=(15-16)	18=(8+17)	19=(7+16)
F.E.1.03.01	Attività commerciale	0,00	0,00	0,00	0,00	0,00	0,00	0,00	0,00
F.E.1.03.02	Altro	0,00	0,00	0,00	0,00	0,00	0,00	0,00	0,00
	VENDITA DI BENI E SERVIZI	0,00	0,00	0,00	0,00	0,00	0,00	0,00	0,00
F.E.1.04	PROVENTI DERIVANTI DA GESTIONE REPARTI CLINICI CONVENZIONATI								
F.E.1.04.01	Gestione reparti clinici convenzionati	0,00	0,00	0,00	0,00	0,00	0,00	0,00	0,00
	PROVENTI DERIVANTI DA GESTIONE REPARTI CLINICI CONVENZIONATI	0,00	0,00	0,00	0,00	0,00	0,00	0,00	0,00
F.E.1.05	REDDITI E PROVENTI PATRIMONIALI								
F.E.1.05.01	Rendite di beni immobili	32.422,21	0,00	0,00	32.422,21	25.190,80	7.231,41	7.231,41	125.228,57
F.E.1.05.02	Interessi attivi sui depositi	0,00	0,00	0,00	0,00	0,00	0,00	0,00	16.601,50
	REDDITI E PROVENTI PATRIMONIALI	32.422,21	0,00	0,00	32.422,21	25.190,80	7.231,41	7.231,41	141.828,07
F.E.1.06	ALLENAZIONE DI BENI PATRIMONIALI								
F.E.1.06.01	Alienazione di immobili e diritti reali	0,00	0,00	0,00	0,00	0,00	0,00	0,00	0,00
F.E.1.06.02	Alienazione di beni mobili	0,00	0,00	0,00	0,00	0,00	0,00	0,00	0,00
	ALLENAZIONE DI BENI PATRIMONIALI	0,00	0,00	0,00	0,00	0,00	0,00	0,00	0,00
F.E.1.07	PRESTITI								
F.E.1.07.01	Mutui con la cassa depositi e prestiti	2.829.529,24	0,00	0,00	2.829.529,24	235.762,11	2.593.767,13	2.593.767,13	235.762,11
	PRESTITI	2.829.529,24	0,00	0,00	2.829.529,24	235.762,11	2.593.767,13	2.593.767,13	235.762,11
	ENTRATE PROPRIE	9.812.612,28	0,00	0,00	9.812.612,28	361.313,27	9.451.299,01	10.163.121,32	6.997.567,31
F.E.2	ENTRATE DERIVANTI DA TRASFERIMENTI CORRENTI								
F.E.2.08	TRASFERIMENTI DA PARTE DELLO STATO								

CHIAVE	DENOMINAZIONE	RESIDUI INIZIO ESERCIZIO	VARIAZIONI		TOTALI	RISCOSSI	RIMASTI DA RISCOUTERE	TOTALE RESIDUI ATTIVI AL TERMINE DELL'ESERCIZIO	TOTALE DELLE SOMME RISCOSE
			IN +	IN -					
			13=(15-12)	14=(12-15)					
F.E.2.08.01	Fondo per il finanziamento ordinario	7.967.212,00	0,00	0,00	7.967.212,00	16	0,00	2.114.637,00	37.310.012,00
F.E.2.08.02	Contributi per borse di studio	7.259.640,79	0,00	0,00	7.259.640,79	4.211.741,77	3.047.899,02	6.674.790,70	8.419.694,64
F.E.2.08.03	Programmazione sistema universitario	0,00	0,00	0,00	0,00	0,00	0,00	0,00	165.980,00
F.E.2.08.04	Contributi per assegni di ricerca e incentivazioni docenti e ricercatori	0,00	0,00	0,00	0,00	0,00	0,00	0,00	123.921,00
F.E.2.08.05	Contributi diversi dallo Stato	1.003.806,72	0,00	0,00	1.003.806,72	213.247,20	790.559,52	790.559,52	276.506,31
F.E.2.08.06	Contributi per l'attività sportiva universitaria	0,00	0,00	0,00	0,00	0,00	0,00	0,00	24.179,75
F.E.2.08.07	Fondo per il sostegno dei giovani e per favorire la mobilità degli studenti	0,00	0,00	0,00	0,00	0,00	0,00	0,00	214.326,95
	TRASFERIMENTI DA PARTE DELLO STATO	16.230.659,51	0,00	0,00	16.230.659,51	12.392.200,97	3.838.458,54	9.679.987,22	46.534.600,65
F.E.2.09	TRASFERIMENTI DA PARTE DI ALTRI ENTI DEL SETTORE PUBBLICO E PRIVATO								
F.E.2.09.01	Contributo annuo Provincia di Catanzaro	516.456,90	0,00	0,00	516.456,90	0,00	516.456,90	516.456,90	0,00
F.E.2.09.02	Contributo annuo Comune di Catanzaro	929.622,42	0,00	0,00	929.622,42	0,00	929.622,42	929.622,42	0,00
F.E.2.09.03	Borse di studio finanziate dalla Regione	2.256.227,36	0,00	52.000,00	2.204.227,36	559.877,36	1.644.350,00	1.644.350,00	1.258.877,36
F.E.2.09.04	Borse di studio finanziate dalla Provincia	0,00	0,00	0,00	0,00	0,00	0,00	0,00	0,00
F.E.2.09.05	Contributi di Comuni	0,00	0,00	0,00	0,00	0,00	0,00	0,00	0,00
F.E.2.09.06	Contributi di enti e soggetti privati	185.924,45	0,00	17.122,84	168.801,61	0,00	168.801,61	168.801,61	0,00
F.E.2.09.07	Borse di studio finanziate da enti e soggetti privati	245.721,78	0,00	0,00	245.721,78	16.067,88	229.653,90	405.600,18	91.158,78
F.E.2.09.08	Trasferimenti da parte delle A.S.L.	22.473.174,06	0,00	0,00	22.473.174,06	11.117.071,54	11.356.102,52	15.794.534,47	11.840.104,09
F.E.2.09.09	Contributi da U.E.	2,40	0,00	0,00	2,40	2,40	0,00	5.014,29	81.014,00
F.E.2.09.10	Trasferimenti per progetti Erasmus/Socrates	0,00	0,00	0,00	0,00	0,00	0,00	0,00	0,00
F.E.2.09.11	Contributi Regione Calabria	0,00	0,00	0,00	0,00	0,00	0,00	0,00	0,00
F.E.2.09.12	Contributi di enti pubblici e soggetti privati per convegni e mostre	53.829,72	0,00	0,00	53.829,72	0,00	53.829,72	53.829,72	0,00
	TRASFERIMENTI DA PARTE DI ALTRI ENTI DEL SETTORE PUBBLICO E PRIVATO	26.660.959,09	0,00	69.122,84	26.591.836,25	11.693.019,18	14.898.817,07	19.518.209,59	13.271.164,23
	ENTRATE DERIVANTI DA TRASFERIMENTI CORRENTI	42.891.618,60	0,00	69.122,84	42.822.496,76	24.085.220,15	18.737.275,61	29.098.196,81	59.805.754,85

CHIAVE	DENOMINAZIONE	RESIDUI INIZIO ESERCIZIO	VARIAZIONI		TOTALI	RISCOSSI	RIMASTI DA RISCOUOTERE	TOTALE RESIDUI ATTIVI AL TERMINE DELL'ESERCIZIO	TOTALE DELLE SOMME RISCOSE
			IN +	IN -					
			13=(5-12)	14=(12-15)					
F.E.3	ENTRATE DIVERSE	12							
F.E.3.10	POSTE CORRETTIVE E COMPENSATIVE DI SPESE CORRENTI								
F.E.3.10.01	Recuperi e rimborsi diversi	2.453,061,94	0,00	1.839,00	2.451.222,94	2.441.700,58	9.522,36	10.898.927,84	3.629.291,07
F.E.3.10.02	Recupero borse di studio	0,00	0,00	0,00	0,00	0,00	0,00	0,00	15.800,98
	POSTE CORRETTIVE E COMPENSATIVE DI SPESE CORRENTI	2.453,061,94	0,00	1.839,00	2.451.222,94	2.441.700,58	9.522,36	10.898.927,84	3.645.092,05
F.E.3.11	ENTRATE NON CLASSIFICABILI IN ALTRE VOCI								
F.E.3.11.01	Entrate eventuali	0,00	0,00	0,00	0,00	0,00	0,00	0,00	0,00
F.E.3.11.02	Riscossioni I.V.A.	46.403,84	0,00	0,00	46.403,84	46.403,84	0,00	21,00	169.029,45
F.E.3.11.03	Quota a favore del bilancio su attività in conto terzi	0,00	0,00	0,00	0,00	0,00	0,00	0,00	0,00
F.E.3.11.04	Fondo comune di Ateneo	0,00	0,00	0,00	0,00	0,00	0,00	0,00	0,00
	ENTRATE NON CLASSIFICABILI IN ALTRE VOCI	46.403,84	0,00	0,00	46.403,84	46.403,84	0,00	21,00	169.029,45
	ENTRATE DIVERSE	2.499.465,78	0,00	1.839,00	2.497.626,78	2.488.104,42	9.522,36	10.898.948,84	3.814.091,50
F.E.4	ENTRATE DERIVANTI DA TRASFERIMENTI IN CONTO CAPITALE								
F.E.4.12	TRASFERIMENTI DALLO STATO								
F.E.4.12.01	Fondo per l'edilizia universitaria	10.687.049,00	0,00	0,00	10.687.049,00	5.025.700,00	5.661.349,00	5.681.506,00	10.031.243,00
F.E.4.12.02	Finanziamenti per progetti di ricerca di interesse nazionale	20.957,00	0,00	7.439,00	13.518,00	13.518,00	0,00	54.697,00	482.286,00
F.E.4.12.03	Finanziamenti per interventi infrastrutturali nelle aree depresse del territorio nazionale	0,00	0,00	0,00	0,00	0,00	0,00	0,00	0,00
F.E.4.13	TRASFERIMENTI DALLO STATO	10.708.006,00	0,00	7.439,00	10.700.567,00	5.039.218,00	5.661.349,00	5.736.203,00	10.513.529,00
	TRASFERIMENTI DA ALTRI SOGGETTI								

CHIAVE	DENOMINAZIONE	RESIDUI INIZIO ESERCIZIO	VARIAZIONI		TOTALI	RISCOSSI	RIMASTI DA RISCOUERE	TOTALE RESIDUI ATTIVI AL TERMINE DELL'ESERCIZIO	TOTALE DELLE SOMME RISCOSE
			IN +	IN -					
			13=(5-12)	14=(12-15)					
F.E.4.13.01	Contributi della Regione	12 5.990.799,88	0,00	0,00	5.990.799,88	119.485,70	5.871.303,98	5.990.799,88	1.054.441,70
F.E.4.13.02	Contributi della Provincia	0,00	0,00	0,00	0,00	0,00	0,00	0,00	0,00
F.E.4.13.03	Contributi del Comune	72.420,49	0,00	0,00	72.420,49	0,00	72.420,49	72.420,49	0,00
F.E.4.13.04	Contributi UE per la ricerca scientifica	0,00	0,00	0,00	0,00	0,00	0,00	0,00	0,00
F.E.4.13.05	Contributi di privati	0,00	0,00	0,00	0,00	0,00	0,00	0,00	50.000,00
	TRASFERIMENTI DA ALTRI SOGGETTI	6.063.220,17	0,00	0,00	6.063.220,17	119.485,70	5.943.724,47	6.063.220,17	1.104.441,70
	ENTRATE DERIVANTI DA TRASFERIMENTI IN CONTO CAPITALE	16.771.226,17	0,00	7.439,00	16.763.787,17	6.158.713,70	11.605.073,47	11.799.423,17	11.617.970,70
F.E.5	PARTITE DI GIRO E CONTABILITA' SPECIALI								
F.E.5.14	ENTRATE AVENTI NATURA DI PARTITE DI GIRO	320.000,00	0,00	0,00	320.000,00	20.000,00	300.000,00	300.000,00	2.840.346,10
F.E.5.14.01	Partite di giro varie	320.000,00	0,00	0,00	320.000,00	0,00	0,00	0,00	15.000,00
F.E.5.14.02	Anticipazione economale	0,00	0,00	0,00	0,00	0,00	0,00	0,00	6.728.402,05
F.E.5.14.03	Ritenute erariali	3.031,45	0,00	0,00	3.031,45	600,00	2.431,45	2.796,29	3.403.501,77
F.E.5.14.04	Ritenute previdenziali	9,19	0,00	1,78	7,41	7,41	0,00	634,58	291.679,39
F.E.5.14.05	Ritenute varie	3.263,06	0,00	0,00	3.263,06	556,11	2.706,95	2.706,95	143.029,78
F.E.5.14.06	IRAP	0,00	0,00	0,00	0,00	0,00	0,00	0,00	0,00
F.E.5.14.07	Depositi cauzionali	0,00	0,00	0,00	0,00	0,00	0,00	0,00	0,00
F.E.5.14.08	Entrate in attesa di definizione	0,00	0,00	0,00	0,00	0,00	0,00	0,00	0,00
	ENTRATE AVENTI NATURA DI PARTITE DI GIRO	326.303,70	0,00	1,78	326.301,92	21.163,52	305.138,40	306.137,82	13.421.959,09
F.E.5.15	CONTABILITA' SPECIALI								
F.E.5.15.01	Contabilità speciali	0,00	0,00	0,00	0,00	0,00	0,00	0,00	0,00
	CONTABILITA' SPECIALI	0,00	0,00	0,00	0,00	0,00	0,00	0,00	0,00
	PARTITE DI GIRO E CONTABILITA' SPECIALI	326.303,70	0,00	1,78	326.301,92	21.163,52	305.138,40	306.137,82	13.421.959,09

CAPITOLO		GESTIONE DEI RESIDUI							TOTALE RESIDUI ATTIVI AL TERMINE DELL'ESERCIZIO	TOTALE SOMME RISCOSE DELLE
CHIAVE	DENOMINAZIONE	RESIDUI INIZIO ESERCIZIO	VARIAZIONI		TOTALI	RISCOSSI	RIMASTI DA RISCUOTERE	18=(8+17)	19=(7+16)	
			IN + 13=(15-12)	IN - 14=(12-15)						
F.E.6	TRASFERIMENTI INTASINATO	12								
F.E.6.16	TRASFERIMENTI CORRENTI									
F.E.6.16.01	Contributo ordinario	0,00	0,00	0,00	0,00	0,00	0,00	0,00	0,00	
F.E.6.16.02	Contributo ordinario funzionamento laboratori e biblioteche	0,00	0,00	0,00	0,00	0,00	0,00	0,00	0,00	
F.E.6.16.03	Contributi spese funzionamento corsi di perfezionamento	0,00	0,00	0,00	0,00	0,00	0,00	0,00	0,00	
F.E.6.16.04	Contributi straordinari	0,00	0,00	0,00	0,00	0,00	0,00	0,00	0,00	
F.E.6.16.05	Contributi altri ministeri, enti pubblici e privati	0,00	0,00	0,00	0,00	0,00	0,00	0,00	0,00	
F.E.6.16.06	Assegn. straordinarie finalizz. spese specifiche suvo nuovi dipartimenti	0,00	0,00	0,00	0,00	0,00	0,00	0,00	0,00	
F.E.6.16.07	Contributi U.E.	0,00	0,00	0,00	0,00	0,00	0,00	0,00	0,00	
F.E.6.16.08	Contributi progetti Socrates/Erasmus	0,00	0,00	0,00	0,00	0,00	0,00	0,00	0,00	
F.E.6.16.09	Quota prestazioni a pagamento	0,00	0,00	0,00	0,00	0,00	0,00	0,00	0,00	
F.E.6.16.10	Contributo borse di collaborazione studenti	0,00	0,00	0,00	0,00	0,00	0,00	0,00	0,00	
F.E.6.16.11	Rimborsi diversi	0,00	0,00	0,00	0,00	0,00	0,00	0,00	0,00	
F.E.6.16.12	Fondi convenzioni con Regione	0,00	0,00	0,00	0,00	0,00	0,00	0,00	0,00	
F.E.6.16.13	Contributo funzionamento dottorato di ricerca	0,00	0,00	0,00	0,00	0,00	0,00	0,00	0,00	
	TRASFERIMENTI CORRENTI	0,00	0,00	0,00	0,00	0,00	0,00	0,00	0,00	
F.E.6.17	TRASFERIMENTI IN CONTO CAPITALE									
F.E.6.17.01	Assegnazioni per acquisto attrezzature didattiche e librerie	0,00	0,00	0,00	0,00	0,00	0,00	0,00	0,00	
F.E.6.17.02	Assegnazioni contributi studi e ricerche MIUR	0,00	0,00	0,00	0,00	0,00	0,00	0,00	0,00	
F.E.6.17.03	Assegnazioni contributi studi e ricerche ANI Ministeri	0,00	0,00	0,00	0,00	0,00	0,00	0,00	0,00	
F.E.6.17.04	Assegnazioni contributi studi e ricerche fondi Ateneo	0,00	0,00	0,00	0,00	0,00	0,00	0,00	0,00	
F.E.6.17.05	Assegnazioni straordinarie	0,00	0,00	0,00	0,00	0,00	0,00	0,00	0,00	
F.E.6.17.08	Assegnazioni contributi studi e ricerche altri enti e privati	0,00	0,00	0,00	0,00	0,00	0,00	0,00	0,00	
F.E.6.17.07	Assegnazione fondi CNR contratti di ricerca	0,00	0,00	0,00	0,00	0,00	0,00	0,00	0,00	

CHIAVE	DENOMINAZIONE	RESIDUI INIZIO ESERCIZIO	VARIAZIONI		TOTALI	RISCOSSI	RIMASTI DA RISCOUTERE	TOTALE RESIDUI ATTIVI AL TERMINE DELL'ESERCIZIO	TOTALE DELLE SOMME RISCOSE
			IN +	IN -					
			13=(15-12)	14=(12-15)					
F.E.6.17.08	Assegnazione fondi CNR contributi di ricerca	12	0,00	0,00	15=(12+13-14)	16	17=(15-16)	18=(8+17)	19=(7+16)
F.E.6.17.09	Contributo Regione Calabria per la biblioteca	0,00	0,00	0,00	0,00	0,00	0,00	0,00	0,00
F.E.6.17.10	Altre assegnazioni	0,00	0,00	0,00	0,00	0,00	0,00	0,00	0,00
F.E.6.17.11	Assegnazione fondi UE per la ricerca scientifica	0,00	0,00	0,00	0,00	0,00	0,00	0,00	0,00
	TRASFERIMENTI IN CONTO CAPITALE	0,00	0,00	0,00	0,00	0,00	0,00	0,00	0,00
	TRASFERIMENTI INTRATTENEO	0,00	0,00	0,00	0,00	0,00	0,00	0,00	0,00
	TOTALE GENERALE ENTRATE	72.301.226,63	0,00	78.402,62	72.222.823,91	32.114.616,06	40.108.308,85	62.265.827,96	96.667.333,48

CHIAVE	CAPITOLO	DENOMINAZIONE	RESIDUI INIZIO ESERCIZIO	GESTIONE DEI RESIDUI					TOTALE RESIDUI ATTIVI AL TERMINE DELL'ESERCIZIO	TOTALE DELLE SOMME RISCOSE
				VARIAZIONI		TOTALI	RISCOSSI	RIMASTI DA RISCOTTERE		
				IN +	IN -					
			12	13=(15-12)	14=(12-15)	15=(12+13-14)	16	17=(15-16)	18=(8+17)	19=(7+18)
RIEPILOGO DEI TITOLI										
		ENTRATE PROPRIE	9.812.612,28	0,00	0,00	9.812.612,28	361.313,27	9.451.299,01	10.163.121,32	6.997.557,31
		ENTRATE DERIVANTI DA TRASFERIMENTI CORRENTI	42.891.618,60	0,00	69.122,84	42.822.496,76	24.086.220,15	18.737.275,61	29.098.196,81	59.806.754,86
		ENTRATE DIVERSE	2.499.466,76	0,00	1.839,00	2.497.626,76	2.488.104,42	9.522,36	10.898.948,84	3.814.091,50
		ENTRATE DERIVANTI DA TRASFERIMENTI IN CONTO CAPITALE	16.771.226,17	0,00	7.439,00	16.763.787,17	5.158.713,70	11.605.073,47	11.799.423,17	11.617.870,70
		PARTITE DI GIRO E CONTABILITA' SPECIALI	326.303,70	0,00	1,78	326.301,92	21.163,62	305.138,40	306.137,82	13.421.959,09
		TRASFERIMENTI INTRAENEICO	0,00	0,00	0,00	0,00	0,00	0,00	0,00	0,00
		TOTALE ENTRATE	72.301.226,53	0,00	78.402,62	72.222.823,91	32.114.515,08	40.108.308,85	62.266.527,96	95.657.333,48
		Avanzo	0,00	0,00	0,00	0,00	0,00	0,00	0,00	0,00
		TOTALE GENERALE ENTRATE	72.301.226,53	0,00	78.402,62	72.222.823,91	32.114.515,06	40.108.308,85	62.266.527,96	95.657.333,48

A.AMGEN - AMMINISTRAZIONE CENTRALE - RENDICONTO FINANZIARIO ESERCIZIO 2012 - SPESE

CHIAVE	DENOMINAZIONE	RESIDUI INIZIO ESERCIZIO	VARIAZIONI		TOTALI	PAGATI	RIMASTI DA PAGARE	TOTALE RESIDUI PASSIVI AL TERMINE DELL'ESERCIZIO	TOTALE DELLE SOMME PAGATE
			IN +	IN -					
			13=(5-12)	14=(12-15)					
F.S.	SPESA	12							
F.S.0	Disavanzo	0,00	0,00	0,00	0,00	0,00	0,00	0,00	0,00
F.S.1	SPESA CORRENTI								
F.S.1.01	RISORSE UMANE								
F.S.1.01.01	Stipendi, retribuzioni ed altri assegni fissi al personale docente e ricercatore e oneri connessi	877.289,61	0,00	213.781,74	663.517,87	663.517,87	0,00	68.985,90	17.857.616,51
F.S.1.01.02	Stipendi, retribuzioni ed altri assegni fissi al personale amministrativo e tecnico e oneri connessi	213.292,09	0,00	37.718,80	175.513,29	175.513,29	0,00	7.301,79	4.586.263,89
F.S.1.01.03	Indennità accessorie al personale amministrativo e tecnico e oneri connessi	15.351,61	0,00	591,98	14.759,63	14.759,63	0,00	33.393,88	726.903,99
F.S.1.01.04	Stipendi, retribuzioni ed assegni fissi a personale amministrativo e tecnico tempo del. e oneri connessi	51.739,78	0,00	0,00	51.739,78	51.739,78	0,00	0,00	1.384.102,78
F.S.1.01.05	Competenze Servizio Sanitario (per attività assistenziale) e oneri connessi	190.005,93	0,00	0,80	190.005,13	190.005,13	0,00	0,00	4.882.550,36
F.S.1.01.06	Indennità accessorie (conil comparto sanità)	12.211,97	0,00	0,00	12.211,97	12.211,97	0,00	0,00	528.195,04
F.S.1.01.07	Professori a contratto	358.249,18	0,00	13.011,76	345.237,42	212.823,72	132.413,70	600.131,30	374.508,19
F.S.1.01.08	Compensi per attività conto terzi in campo assistenziale	0,00	0,00	0,00	0,00	0,00	0,00	0,00	0,00
F.S.1.01.09	Compensi per attività conto terzi ex art.66 DPR 382/80	0,00	0,00	0,00	0,00	0,00	0,00	0,00	0,00
F.S.1.01.10	Indennità accessorie al personale docente e ricercatore	4.986.208,20	0,00	1.976.032,06	3.010.176,14	10.176,14	3.000.000,00	3.585.000,00	257.224,20
F.S.1.01.11	Assegni di ricerca	1.414.581,12	0,00	94.907,85	1.319.683,27	917.760,38	401.922,89	1.834.363,62	1.351.423,51
F.S.1.01.12	Supplenze personale docente e oneri connessi	1.032.550,00	0,00	0,00	1.032.550,00	774.980,49	257.569,51	377.912,32	774.980,49
F.S.1.01.13	Collaboratori, tutors ed esperti linguistici di madre lingua	333.501,65	0,00	223,13	333.278,52	132.473,70	200.804,82	328.102,28	196.112,94
F.S.1.02	RISORSE UMANE	9.484.941,14	0,00	2.336.268,12	7.148.673,02	3.155.962,10	3.992.719,92	6.613.190,89	32.906.861,70
	SPESA PER IL FUNZIONAMENTO DEGLI ORGANI UNIVERSITARI								

CHIAVE	CAPITOLO	DENOMINAZIONE	RESIDUI INIZIO ESERCIZIO	VARIAZIONI		TOTALI	PAGATI	RIMASTI DA PAGARE	TOTALE RESIDUI PASSIVI AL TERMINE DELL'ESERCIZIO	TOTALE DELLE SOMME PAGATE
				IN +	IN -					
				13=(15-12)	14=(12-15)					
15=(12+13-14)	16	17=(15-16)	18=(8+17)	19=(7+16)						
F.S.1.02.01		Gettoni di presenza partecipazione adunanze organi collegiali	12	0,00	0,00	0,00	0,00	0,00	0,00	0,00
F.S.1.02.02		Spese di missione	0,00	0,00	0,00	0,00	0,00	0,00	0,00	616,04
F.S.1.02.03		Indennità, gettoni e spese di missione al collegio dei Rettori dei Corsi	0,00	0,00	0,00	0,00	0,00	0,00	44.392,48	5.037,18
F.S.1.02.04		Indennità e spese di missione al nucleo di valutazione della gestione	0,00	0,00	0,00	0,00	0,00	0,00	48.416,32	4.458,73
		SEPE PER IL FUNZIONAMENTO DEGLI ORGANI UNIVERSITARI	0,00	0,00	0,00	0,00	0,00	0,00	92.808,80	10.111,95
F.S.1.03		SEPE PER ATTIVITA' ISTITUZIONALI								
F.S.1.03.01		Iniziativa promozionali di Ateneo	0,00	0,00	0,00	0,00	0,00	0,00	0,00	0,00
F.S.1.03.02		Corsi per la formazione e l'aggiornamento professionale del personale amministrativo e tecnico	23.827,66	0,00	0,00	23.827,66	1.583,00	22.234,66	22.234,66	4.176,00
F.S.1.03.03		Fondo comune di Ateneo e oneri connessi	5.900,44	0,00	0,00	5.900,44	0,00	5.900,44	5.900,44	0,00
F.S.1.03.04		Indennità di missione	0,00	0,00	0,00	0,00	0,00	0,00	1.398,77	33.348,22
F.S.1.03.05		Indennità e compensi componenti commissioni concorso esami stato, altre commissioni e oneri connessi	4.634,91	0,00	6,00	4.628,91	4.628,91	0,00	13.359,15	412.400,98
F.S.1.03.06		Iniziativa culturali di ateneo	123.489,34	0,00	6.798,00	116.691,34	63.111,05	53.580,29	288.646,82	115.881,73
F.S.1.03.07		Spese per corsi di perfezionamento	1.166.220,62	0,00	533.792,41	632.428,21	632.428,21	0,00	562.588,00	797.582,00
F.S.1.03.08		Spese convenzioni con Regione	0,00	0,00	0,00	0,00	0,00	0,00	499.897,95	0,00
F.S.1.03.09		Spese convenzioni con altri enti	0,00	0,00	0,00	0,00	0,00	0,00	0,00	0,00
F.S.1.03.10		Concorsi	18.076,00	0,00	0,00	18.076,00	18.076,00	0,00	18.076,00	68.146,00
F.S.1.03.11		Spese per programmazione sistema universitario	0,00	0,00	0,00	0,00	0,00	0,00	0,00	0,00
F.S.1.03.12		Master in teledidattica applicata alla medicina	85.628,55	0,00	0,00	85.628,55	0,00	85.628,55	171.257,10	0,00
F.S.1.03.13		Iniziativa didattiche	0,00	0,00	0,00	0,00	0,00	0,00	0,00	0,00
F.S.1.03.14		Spesa di funzionamento delle scuole	0,00	0,00	0,00	0,00	0,00	0,00	0,00	0,00
		SEPE PER ATTIVITA' ISTITUZIONALI INTERVENTI A FAVORE DEGLI STUDENTI	1.427.777,52	0,00	540.596,41	887.181,11	719.937,17	167.343,94	1.594.366,89	1.431.644,91
F.S.1.04										

CAPITOLO		GESTIONE DEI RESIDUI							TOTALE	TOTALE
CHIAVE	DENOMINAZIONE	RESIDUI INIZIO ESERCIZIO	VARIAZIONI		TOTALI	PAGATI	RIMASTI DA PAGARE	RESIDUI PASSIVI AL TERMINE DELL'ESERCIZIO	SOMME PAGATE	
			IN +	IN -						
F.S.1.04.01	Borse di studio e spese per il funzionamento dottorato di ricerca e postdoctorato	12 1.708.400,93	13=(15-12) 0,00	14=(12-15) 0,00	15=(12+13-14) 1.708.400,93	16 649.428,08	17=(15-16) 1.058.974,85	18=(8+17) 2.278.216,21	19=(7+16) 1.853.849,49	
F.S.1.04.02	Borse di studio scuole di specializzazione facoltà di Medicina e Chirurgia	109.475,51	0,00	37.183,99	72.291,52	72.291,52	0,00	545.390,87	8.186.564,29	
F.S.1.04.03	Programmi comunitari mobilità docenti e studenti	126.573,30	0,00	0,00	126.573,30	96.674,50	39.898,80	243.903,09	109.056,00	
F.S.1.04.04	Attività part-time	247.612,50	0,00	2.317,25	245.295,25	59.876,50	185.418,75	369.093,75	59.876,50	
F.S.1.04.05	Altre borse di studio	0,00	0,00	0,00	0,00	0,00	0,00	0,00	0,00	
F.S.1.04.06	Contributi vari a studenti	0,00	0,00	0,00	0,00	0,00	0,00	0,00	15.147,50	
	INTERVENTI A FAVORE DEGLI STUDENTI	2.190.062,24	0,00	39.501,24	2.150.561,00	868.288,60	1.282.292,40	3.436.503,92	10.224.503,76	
F.S.1.05	SPESA PER L'ACQUISTO DI BENI DI CONSUMO E SERVIZI									
F.S.1.05.01	Consulenze e collaborazioni	149.009,04	0,00	40.093,97	108.915,07	22.491,37	86.423,70	329.332,08	290.218,70	
F.S.1.05.02	Acquisto pubblicazioni	2.417,85	0,00	0,00	2.417,85	373,35	2.044,50	2.044,50	3.771,50	
F.S.1.05.03	Acquisto materiale di consumo	16.699,26	0,00	1.036,80	15.662,46	15.662,46	0,00	58.034,50	67.654,27	
F.S.1.05.04	Diplomi e pergamene	0,00	0,00	0,00	0,00	0,00	0,00	0,00	0,00	
F.S.1.05.05	Libretti	0,00	0,00	0,00	0,00	0,00	0,00	0,00	0,00	
F.S.1.05.06	Spese di rappresentanza	0,00	0,00	0,00	0,00	0,00	0,00	0,00	1.537,84	
F.S.1.05.07	Spese per accertamenti sanitari collegiali	698,71	0,00	0,00	698,71	698,71	0,00	562,80	5.210,26	
F.S.1.05.08	Spese postali, telegrafiche e telex	2.697,90	0,00	0,00	2.697,90	2.697,90	0,00	6.431,15	21.921,01	
F.S.1.05.09	Vestitario	0,00	0,00	0,00	0,00	0,00	0,00	0,00	2.288,75	
F.S.1.05.10	Trasporti e facchinaggio	1.895,96	0,00	0,00	1.895,96	1.895,96	0,00	6.786,76	18.240,78	
F.S.1.05.11	Premi di assicurazione	392.344,57	0,00	0,00	392.344,57	335.980,84	56.363,73	232.034,89	857.141,62	
F.S.1.05.12	Spese informatizzazione	376.493,46	0,00	239.873,42	136.620,04	134.442,04	2.178,00	158.284,92	370.770,49	
F.S.1.05.13	Notiziari ed opuscoli	0,00	0,00	0,00	0,00	0,00	0,00	127,00	3.113,99	
F.S.1.05.14	Acquisto cancelleria e stampati	43.906,88	0,00	403,02	43.503,86	35.757,62	7.746,24	50.217,24	76.900,55	
F.S.1.05.15	Diverse	0,00	0,00	0,00	0,00	0,00	0,00	0,00	0,00	
F.S.1.05.16	Vigilanza	194.045,70	0,00	17.596,98	176.448,72	176.448,72	0,00	137.747,73	1.244.730,56	
F.S.1.05.17	Servizio mensa	40.411,40	0,00	18.176,85	22.234,45	17.862,46	4.371,99	46.383,91	82.932,32	

CHIAVE	DENOMINAZIONE	RESIDUI INIZIO ESERCIZIO	VARIAZIONI		TOTALI	PAGATI	RIMASTIDA PAGARE	TOTALE RESIDUI PASSIVI AL TERMINE DELL'ESERCIZIO	TOTALE DELLE SOMME PAGATE
			IN +	IN -					
			13=(15-12)	14=(12-15)					
F.S.1.05.18	Rilegatura e restauro	0,00	0,00	0,00	0,00	0,00	0,00	0,00	
F.S.1.05.19	Spese per la sicurezza ambientale	0,00	0,00	0,00	0,00	0,00	0,00	0,00	
F.S.1.05.20	Spese per laboratori e biblioteche	0,00	0,00	0,00	0,00	0,00	0,00	0,00	
	SPESA PER L'ACQUISTO DI BENI DI CONSUMO E SERVIZI	1.220.620,76	0,00	317.181,14	903.439,61	744.321,46	159.118,16	1.027.587,29	2.986.412,84
F.S.1.06	UTENZE E CANONI								
F.S.1.06.01	Telefonia	34.592,09	0,00	0,00	34.592,09	22.801,00	11.791,09	95.335,63	490.908,82
F.S.1.06.02	Canoni acqua e gas	221.670,70	0,00	321,00	221.349,70	221.349,70	0,00	87.997,88	533.625,12
F.S.1.06.03	Consumo di energia elettrica	13.596,18	0,00	0,00	13.596,18	13.596,18	0,00	12.878,67	33.678,45
F.S.1.06.04	Sistema di trigenerazione turbogas	1.296.474,81	0,00	0,00	1.296.474,81	1.296.474,81	0,00	968.966,38	4.386.056,65
	UTENZE E CANONI	1.566.333,78	0,00	321,00	1.566.012,78	1.584.221,69	11.791,09	1.155.179,36	5.434.289,04
F.S.1.07	MANUTENZIONE E GESTIONE STRUTTURE								
F.S.1.07.01	Pulizia locali	272.886,82	0,00	0,00	272.886,82	204.215,34	68.671,48	289.786,51	1.133.315,92
F.S.1.07.02	Combustibili per il riscaldamento e conduzione di impianti termici	0,00	0,00	0,00	0,00	0,00	0,00	0,00	10.394,17
F.S.1.07.03	Manutenzione ordinaria dei locali	398.317,46	0,00	16.539,52	381.777,94	213.453,39	168.324,55	401.091,53	436.530,90
F.S.1.07.04	Manutenzione arredi e macchine d'ufficio	9.256,50	0,00	0,00	9.256,50	9.256,50	0,00	20.599,74	118.355,74
F.S.1.07.05	Manutenzione ed esercizio mezzi di trasporto	0,00	0,00	0,00	0,00	0,00	0,00	0,00	4.695,42
	MANUTENZIONE E GESTIONE STRUTTURE	680.460,78	0,00	16.539,52	696.921,26	426.925,23	236.986,03	714.477,78	1.703.262,15
F.S.1.08	LOCALIZIONI PASSIVE								
F.S.1.08.01	Locazioni ed oneri condominiali	22.215,86	0,00	0,00	22.215,86	15.115,86	7.100,00	29.100,00	57.795,96
F.S.1.08.02	Noleggio macchine ed attrezzature	33.753,71	0,00	6.712,52	27.041,19	22.457,24	4.583,95	14.541,11	108.663,71
	LOCALIZIONI PASSIVE	55.969,57	0,00	6.712,52	49.257,05	37.573,10	11.683,95	43.641,11	166.449,67
F.S.1.09	ONERI FINANZIARI E TRIBUTARI								

CHIAVE	DENOMINAZIONE	RESIDUI INIZIO ESERCIZIO	VARIAZIONI		TOTALI	PAGATI	RIMASTI DA PAGARE	TOTALE RESIDUI PASSIVI AL TERMINE DELL'ESERCIZIO	TOTALE DELLE SOMME PAGATE
			IN +	IN -					
			13=(15-12)	14=(12-15)					
F.S.1.09.01	Spese e commissioni bancarie e postali	12	0,00	0,00	0,00	0,00	0,00	0,00	127.798,80
F.S.1.09.02	Imposte, tasse e tributi vari	101.547,28	0,00	0,00	101.547,28	101.547,28	0,00	75.194,73	226.186,08
F.S.1.09.03	Versamenti IVA	46.973,61	0,00	0,00	46.973,61	46.973,61	0,00	18.140,26	151.479,96
	ONERI FINANZIARI E TRIBUTARI	148.520,89	0,00	0,00	148.520,89	148.520,89	0,00	93.334,99	606.464,64
F.S.1.10	SPESA DI FUNZIONAMENTO ISTITUTI, CENTRI E CLINICHE								
F.S.1.10.01	Spese di funzionamento istituti, centri e cliniche	0,00	0,00	0,00	0,00	0,00	0,00	0,00	0,00
	SPESA DI FUNZIONAMENTO ISTITUTI, CENTRI E CLINICHE	0,00	0,00	0,00	0,00	0,00	0,00	0,00	0,00
F.S.1.11	POSTE CORRETTIVE E COMPENSATIVE DI ENTRATE CORRENTI								
F.S.1.11.01	Rimborso tasse e contributi a studenti	0,00	0,00	0,00	0,00	0,00	0,00	0,00	101.263,17
F.S.1.11.02	Restituzioni e rimborsi diversi	0,00	0,00	0,00	0,00	0,00	0,00	0,00	0,00
	POSTE CORRETTIVE E COMPENSATIVE DI ENTRATE CORRENTI	0,00	0,00	0,00	0,00	0,00	0,00	0,00	101.263,17
F.S.1.12	SPESA NON CLASSIFICABILI IN ALTRE VOCI								
F.S.1.12.01	Fondo di riserva	0,00	0,00	0,00	0,00	0,00	0,00	0,00	0,00
F.S.1.12.02	Spese straordinarie	0,00	0,00	0,00	0,00	0,00	0,00	0,00	694,71
F.S.1.12.03	Spese per la pubblicità	18.809,32	0,00	80,00	18.729,32	14.611,00	4.118,32	12.418,65	65.647,74
F.S.1.12.04	Oneri legali	4.000,00	0,00	0,00	4.000,00	0,00	4.000,00	19.192,88	65.984,00
F.S.1.12.05	Oneri derivanti da contenzioso	0,00	0,00	0,00	0,00	0,00	0,00	0,00	0,00
F.S.1.12.06	Fondo per l'attuazione dei programmi di cui DM 362/2007	0,00	0,00	0,00	0,00	0,00	0,00	0,00	0,00
F.S.1.12.07	Fondo di accantonamento avanzo di amministrazione non finalizzato	0,00	0,00	0,00	0,00	0,00	0,00	0,00	0,00
	SPESA NON CLASSIFICABILI IN ALTRE VOCI	22.809,32	0,00	80,00	22.729,32	14.611,00	8.118,32	31.611,53	132.286,45

CHIAVE	CAPITOLO	DENOMINAZIONE	RESIDUI INIZIO ESERCIZIO	VARIAZIONI		TOTALI	PAGATI	RIMASTI DA PAGARE	TOTALE RESIDUI PASSIVI AL TERMINE DELL'ESERCIZIO	TOTALE DELLE SOMME PAGATE
				IN +	IN -					
				13=(15-12)	14=(12-15)					
			12			15=(12+13-14)	16	17=(15-16)	18=(8+17)	19=(7+16)
		SPESA CORRENTI	16.797.495,99	0,00	3.267.199,95	13.540.296,04	7.670.241,23	5.870.054,81	14.790.091,56	55.595.460,00
F.S.2		SPESA IN CONTO CAPITALE								
F.S.2.13		ACQUISIZIONE DI BENI DI USO DUREVOLE E INTERVENTI EDILIZI								
F.S.2.13.01		Acquisto immobili	0,00	0,00	0,00	0,00	0,00	0,00	0,00	0,00
F.S.2.13.02		Spese per nuove costruzioni	27.461.074,04	0,00	0,00	27.461.074,04	5.219.445,60	22.241.628,44	23.326.719,96	5.219.445,60
F.S.2.13.03		Ristrutturazione di immobili	1.114.443,57	0,00	0,00	1.114.443,57	0,00	1.114.443,57	1.114.443,57	0,00
F.S.2.13.04		Interventi di edilizia universitaria finanziati dal MIUR	0,00	0,00	0,00	0,00	0,00	0,00	0,00	0,00
F.S.2.13.05		Spese per la progettazione di interventi edilizi	0,00	0,00	0,00	0,00	0,00	0,00	0,00	0,00
F.S.2.13.06		Interventi di edilizia sportiva universitaria finanziati dal MIUR	130.518,20	0,00	0,00	130.518,20	130.518,20	0,00	0,00	130.518,20
F.S.2.13.07		Mantenimento straordinaria di immobili	710,99	0,00	330,81	380,08	380,08	0,00	90.229,42	19.982,08
F.S.2.13.08		Collocamento per realizzazione residenze degli studenti	5.902.441,15	0,00	0,00	5.902.441,15	530.926,94	5.371.514,21	5.371.514,21	530.926,94
F.S.2.13.09		Collocamento secondo di programma con il MIUR	0,00	0,00	0,00	0,00	0,00	0,00	0,00	0,00
		ACQUISIZIONE DI BENI DI USO DUREVOLE E INTERVENTI EDILIZI	34.609.197,85	0,00	330,81	34.608.867,04	5.881.270,82	28.727.589,22	29.904.906,56	5.900.872,82
F.S.2.14		ACQUISIZIONE DI IMMOBILIZZAZIONI TECNICHE								
F.S.2.14.01		Acquisto impianti, attrezzature e macchinari	1.624.560,09	0,00	77.197,90	1.547.362,19	123.011,47	1.424.350,72	1.826.712,93	463.021,47
F.S.2.14.02		Mantenimento straordinaria impianti, attrezzature e macchinari	1.396.012,49	0,00	88.365,35	1.307.647,14	389.649,94	917.997,20	2.372.884,04	2.053.252,77
F.S.2.14.03		Acquisto mobili e macchine d'ufficio	112.392,00	0,00	7.135,54	105.256,46	96.856,46	8.400,00	333.708,50	184.820,32
F.S.2.14.04		Acquisto automezzi	0,00	0,00	0,00	0,00	0,00	0,00	0,00	0,00
F.S.2.14.05		Acquisto attrezzature informatiche	239,60	0,00	239,60	0,00	0,00	0,00	5.917,63	46.304,56
F.S.2.14.06		Acquisto di titoli pubblici e privati	0,00	0,00	0,00	0,00	0,00	0,00	0,00	0,00
F.S.2.14.07		Acquisto attrezzature didattiche	0,00	0,00	0,00	0,00	0,00	0,00	0,00	0,00
F.S.2.14.08		Acquisto materiale bibliografico	0,00	0,00	0,00	0,00	0,00	0,00	0,00	0,00
		ACQUISIZIONE DI IMMOBILIZZAZIONI TECNICHE	3.133.204,18	0,00	172.938,39	2.960.265,79	609.517,87	2.350.747,92	4.439.223,10	2.747.408,12

CHIAVE	DENOMINAZIONE	RESIDUI INIZIO ESERCIZIO	VARIAZIONI		TOTALI	PAGATI	RIMASTI DA PAGARE	TOTALE RESIDUI PASSIVI AL TERMINE DELL'ESERCIZIO	TOTALE DELLE SOMME PAGATE
			IN +	IN -					
			13=(15-12)	14=(12-15)					
F.S.2.15	SPESA PER LA RICERCA SCIENTIFICA	12			15=(12+13-14)	16	17=(15-16)	18=(8+17)	19=(7+16)
F.S.2.15.01	Utilizzo contributi e ricerche fondi Ateneo	0,00	0,00	0,00	0,00	0,00	0,00	0,00	0,00
F.S.2.15.02	Utilizzo contributi e ricerche fondi MIUR	0,00	0,00	0,00	0,00	0,00	0,00	0,00	0,00
F.S.2.15.03	Utilizzo contributi e ricerche fondi altri ministeri	0,00	0,00	0,00	0,00	0,00	0,00	0,00	0,00
F.S.2.15.04	Utilizzo contributi e ricerche fondi altri enti privati	0,00	0,00	0,00	0,00	0,00	0,00	0,00	0,00
F.S.2.15.05	Utilizzo fondi CNR contratti di ricerca	0,00	0,00	0,00	0,00	0,00	0,00	0,00	0,00
F.S.2.15.06	Utilizzo fondi CNR contributi di ricerca	0,00	0,00	0,00	0,00	0,00	0,00	0,00	0,00
F.S.2.15.07	Utilizzo fondi UE per la ricerca scientifica	0,00	0,00	0,00	0,00	0,00	0,00	0,00	0,00
F.S.2.15.08	Spese per pubblicazioni curate dai dipartimento	0,00	0,00	0,00	0,00	0,00	0,00	0,00	0,00
F.S.2.15.08	Sostegno alla ricerca	0,00	0,00	0,00	0,00	0,00	0,00	0,00	0,00
F.S.2.15.10	Utilizzo contributi ricerche altri enti pubblici	0,00	0,00	0,00	0,00	0,00	0,00	0,00	0,00
	SPESA PER LA RICERCA SCIENTIFICA	0,00	0,00	0,00	0,00	0,00	0,00	0,00	0,00
	SPESA IN CONTO CAPITALE	37.742.392,03	0,00	173.269,26	37.569.122,83	6.490.798,69	31.078.324,14	34.544.129,96	8.646.280,94
F.S.3	ESTINZIONE DI MUTUI E PRESTITI								
F.S.3.16	RIMBORSO DI MUTUI E PRESTITI	5.025.742,44	0,00	0,00	5.025.742,44	5.025.742,44	0,00	5.025.742,44	5.175.112,06
F.S.3.16.01	Rimborsi mutui e prestiti	5.025.742,44	0,00	0,00	5.025.742,44	5.025.742,44	0,00	5.025.742,44	5.175.112,06
	RIMBORSO DI MUTUI E PRESTITI	5.025.742,44	0,00	0,00	5.025.742,44	5.025.742,44	0,00	5.025.742,44	5.175.112,06
	ESTINZIONE DI MUTUI E PRESTITI	5.025.742,44	0,00	0,00	5.025.742,44	5.025.742,44	0,00	5.025.742,44	5.175.112,06
F.S.4	TRASFERIMENTI								
F.S.4.17	TRASFERIMENTI, VERSAMENTO QUOTE ASSOCIATIVE	0,00	0,00	0,00	0,00	0,00	0,00	0,00	0,00
F.S.4.17.01	Trasferimenti ad Atte Università	0,00	0,00	0,00	0,00	0,00	0,00	0,00	0,00
F.S.4.17.02	Trasferimenti a soggetti pubblici e privati	0,00	0,00	0,00	0,00	0,00	0,00	70.000,00	224.199,90

CHIAVE	DENOMINAZIONE	RESIDUI INIZIO ESERCIZIO	VARIAZIONI		TOTALI	PAGATI	RIMASTI DA PAGARE	TOTALE RESIDUI PASSIVI AL TERMINE DELL'ESERCIZIO	TOTALE DELLE SOMME PAGATE
			IN +	IN -					
			13=(5-12)	14=(12-15)					
F.S.4.17.03	Quote associative	12	0,00	0,00	0,00	0,00	0,00	0,00	19.800,00
F.S.4.17.04	C.U.S. attività sportiva	14.435,00	0,00	0,00	14.435,00	14.435,00	0,00	24.179,75	14.435,00
F.S.4.17.05	Fondo nazionale per le politiche sociali	0,00	0,00	0,00	0,00	0,00	0,00	0,00	0,00
	TRASFERIMENTI, VERSAMENTO QUOTE ASSOCIATIVE	14.435,00	0,00	0,00	14.435,00	14.435,00	0,00	94.179,75	258.434,90
	TRASFERIMENTI	14.435,00	0,00	0,00	14.435,00	14.435,00	0,00	94.179,75	258.434,90
F.S.6	PARTITE DI GIRO E CONTABILITA' SPECIALI								
F.S.5.18	SPESE AVENTI NATURA DI PARTITE DI GIRO								
F.S.5.18.01	Partite di giro varie	4.112.827,58	0,00	827,74	4.111.999,84	2.762.194,07	1.349.805,77	2.529.567,33	4.402.778,61
F.S.5.18.02	Anticipazione economica	0,00	0,00	0,00	0,00	0,00	0,00	0,00	15.000,00
F.S.5.18.03	Ritenute erariali	976.556,43	0,00	0,00	976.556,43	976.556,43	0,00	1.163,01	7.703.560,31
F.S.5.18.04	Ritenute previdenziali	460.012,49	0,00	0,00	460.012,49	457.689,74	2.342,75	13.347,01	3.850.794,42
F.S.5.18.05	Ritenute varie	55.730,78	0,00	0,00	55.730,78	54.221,36	1.509,42	2.382,42	344.471,64
F.S.5.18.06	IRAP	22.714,83	0,00	0,00	22.714,83	22.714,83	0,00	0,00	165.744,61
F.S.5.18.07	Depositi cauzionali	0,00	0,00	0,00	0,00	0,00	0,00	0,00	0,00
F.S.5.18.08	Entrate in attesa di definizione	0,00	0,00	0,00	0,00	0,00	0,00	0,00	0,00
	SPESE AVENTI NATURA DI PARTITE DI GIRO	5.627.842,11	0,00	827,74	5.627.014,37	4.273.356,43	1.353.657,94	2.546.459,77	16.482.349,59
F.S.5.19	CONTABILITA' SPECIALI								
F.S.5.19.01	Contabilità speciali	0,00	0,00	0,00	0,00	0,00	0,00	0,00	0,00
	CONTABILITA' SPECIALI	0,00	0,00	0,00	0,00	0,00	0,00	0,00	0,00
	PARTITE DI GIRO E CONTABILITA' SPECIALI	5.627.842,11	0,00	827,74	5.627.014,37	4.273.356,43	1.353.657,94	2.546.459,77	16.482.349,59
F.S.6	TRASFERIMENTI INTRATENUEO								
F.S.6.20	TRASFERIMENTI CORRENTI								

CHIAVE	DENOMINAZIONE	RESIDUI INIZIO ESERCIZIO	VARIAZIONI		TOTALI	PAGATI	RIMASTI DA PAGARE	TOTALE RESIDUI PASSIVI AL TERMINE DELL'ESERCIZIO	TOTALE DELLE SOMME PAGATE
			IN +	IN -					
			13=(15-12)	14=(12-15)					
F.S.6.20.01	Assegnazioni ai centri di gestione	12 4.391.741,80	0,00	0,00	4.391.741,80	0,00	4.391.741,80	5.385.919,80	220.000,00
F.S.6.20.02	Assegnazioni ai dipartimenti	220.946,79	0,00	0,00	220.946,79	124,79	220.822,00	220.822,00	47.708,87
F.S.6.20.03	Finanziamento programmi di internazionalizzazione	0,00	0,00	0,00	0,00	0,00	0,00	0,00	0,00
F.S.6.20.04	Assegnazioni varie ai centri di gestione	105.000,00	0,00	0,00	105.000,00	5.000,00	100.000,00	175.000,00	127.440,00
F.S.6.20.05	Trasferimenti vari	0,00	0,00	0,00	0,00	0,00	0,00	0,00	0,00
F.S.6.20.06	Trasferimenti spese funzionamento corsi di perfezionamento	0,00	0,00	0,00	0,00	0,00	0,00	0,00	0,00
F.S.6.20.07	Trasferimenti assegn. contributi straordinari MIUR	0,00	0,00	0,00	0,00	0,00	0,00	0,00	0,00
F.S.6.20.08	Trasferimenti assegn. altri ministeri, enti pubblici e privati	0,00	0,00	0,00	0,00	0,00	0,00	0,00	0,00
F.S.6.20.09	Contributi UE	0,00	0,00	0,00	0,00	0,00	0,00	0,00	0,00
F.S.6.20.10	Contributi Socrates/Erasmus	0,00	0,00	0,00	0,00	0,00	0,00	0,00	0,00
F.S.6.20.11	Quote prestazioni a pagamento	0,00	0,00	0,00	0,00	0,00	0,00	0,00	0,00
F.S.6.20.12	Assegn. straordinario, finalizz. spese specifiche e avvio nuovi dipartimenti	0,00	0,00	0,00	0,00	0,00	0,00	0,00	0,00
	TRASFERIMENTI CORRENTI	4.717.688,59	0,00	0,00	4.717.688,59	5.124,79	4.712.563,80	5.781.741,80	395.148,87
F.S.6.21	TRASFERIMENTI IN CONTO CAPITALE								
F.S.6.21.01	Trasferimenti per progetti di ricerca finanziati dall'Università	0,00	0,00	0,00	0,00	0,00	0,00	317.114,00	50.000,00
F.S.6.21.02	Trasferimenti per progetti di ricerca di interesse nazionale	322.729,00	0,00	0,00	322.729,00	322.729,00	0,00	623.485,00	322.729,00
F.S.6.21.03	Trasferimenti per progetti giovani ricercatori	0,00	0,00	0,00	0,00	0,00	0,00	0,00	0,00
F.S.6.21.04	Assegnazione contributi e ricerche fondi Ateneo	0,00	0,00	0,00	0,00	0,00	0,00	0,00	0,00
F.S.6.21.05	Assegnazione contributi studi e ricerche MIUR	36.562.094,66	0,00	0,00	36.562.094,66	8.395.793,46	28.166.301,20	28.166.301,20	8.395.793,46
F.S.6.21.06	Assegnazione contributi studi e ricerche altri ministeri	0,00	0,00	0,00	0,00	0,00	0,00	0,00	0,00
F.S.6.21.07	Assegnazione contributi studi e ricerche altri enti privati	0,00	0,00	0,00	0,00	0,00	0,00	0,00	0,00
F.S.6.21.08	Assegnazioni straordinarie	0,00	0,00	0,00	0,00	0,00	0,00	0,00	0,00
F.S.6.21.09	Assegnazione fondi CNR contratti di ricerca	0,00	0,00	0,00	0,00	0,00	0,00	0,00	0,00
F.S.6.21.10	Assegnazione fondi CNR contributi di ricerca	0,00	0,00	0,00	0,00	0,00	0,00	0,00	0,00

CAPITOLO	DENOMINAZIONE	RESIDUI INIZIO ESERCIZIO	VARIAZIONI		TOTALI	PAGATI	RIMASTI DA PAGARE	TOTALE RESIDUI PASSIVI AL TERMINE DELL'ESERCIZIO	TOTALE DELLE SOMME PAGATE
			IN +	IN -					
F.S.8.21.11	Assegnazione fondi UE per la ricerca scientifica	12 0,00	13=(15-12) 0,00	14=(12-15) 0,00	15=(12+13-14) 0,00	16 0,00	17=(15-16) 0,00	18=(8+17) 0,00	19=(7+16) 0,00
	TRASFERIMENTI IN CONTO CAPITALE	36.884.823,66	0,00	0,00	36.884.823,66	8.718.522,46	28.166.301,20	29.008.880,20	8.758.522,46
	TRASFERIMENTI INTRATENEO	41.602.512,25	0,00	0,00	41.602.512,25	8.723.647,25	32.878.865,00	34.768.622,00	9.163.671,33
	TOTALE GENERALE USCITE	108.810.419,82	0,00	3.431.296,89	103.379.122,93	32.198.211,04	71.180.911,89	91.769.225,48	95.324.308,82

CHIAVE	DENOMINAZIONE	RESIDUI INIZIO ESERCIZIO	VARIAZIONI		TOTALI	PAGATI	RIMASTI DA PAGARE	TOTALE RESIDUI PASSIVI AL TERMINE DELL'ESERCIZIO	TOTALE DELLE SOMME PAGATE
			IN +	IN -					
			12	13=(15-12)					
RIEPILOGO DEI TITOLI									
	SPESA CORRENTI	16.797.496,99	0,00	3.267.199,95	13.540.296,04	7.670.241,23	5.870.054,81	14.790.091,56	55.596.480,00
	SPESA IN CONTO CAPITALE	37.742.392,03	0,00	173.289,20	37.915.681,23	6.490.786,69	31.076.334,14	34.644.129,98	8.648.200,94
	ESTINZIONE DI MUTUI E PRESTITI	5.025.742,44	0,00	0,00	5.025.742,44	5.025.742,44	0,00	5.025.742,44	5.175.112,06
	TRASFERIMENTI	14.435,00	0,00	0,00	14.435,00	14.435,00	0,00	94.179,75	256.434,90
	PARTITE DI GIRO E CONTABILITA' SPECIALI	5.627.842,11	0,00	827,74	5.627.014,37	4.273.366,43	1.353.667,94	2.646.469,77	16.492.349,69
	TRASFERIMENTI INTRATENEO	41.602.512,25	0,00	0,00	41.602.512,25	8.723.647,25	32.878.865,00	34.768.922,00	9.163.671,33
	TOTALE SPESE	106.810.419,82	0,00	3.431.296,89	103.379.122,93	32.198.211,04	71.180.911,89	91.769.225,48	95.324.306,82
	Disavanzo	0,00	0,00	0,00	0,00	0,00	0,00	0,00	0,00
	TOTALE GENERALE USCITE	106.810.419,82	0,00	3.431.296,89	103.379.122,93	32.198.211,04	71.180.911,89	91.769.225,48	95.324.306,82

3) Situazione Patrimoniale

SITUAZIONE PATRIMONIALE DELL' ESERCIZIO FINANZIARIO 2012

DESCRIZIONE	Consistenza al 01/01/2012	ANDAMENTI GESTIONALI 2012 AUMENTI	DIMINUZIONI	CONSISTENZA AL 31/12/2012
ATTIVITA'				
<i>IMMOBILI</i>				
--Fabbricati e terreni edificabili	206.918.506,45	42.653.364,70		249.571.871,15
--Terreni agricoli	0,00			0,00
<i>MOBILI</i>				
--Mobili, arredi, macchine d'ufficio	6.712.786,19	709.165,03	266.390,42	7.155.560,80
--Materiale bibliografico	14.050,43			14.050,43
--Collezioni scientifiche	0,00	1.200,00		1.200,00
--Strumenti tecnici, attrezzature in genere	29.498.539,79	1.501.593,06		31.000.132,85
--Automezzi	57.418,21		40.563,86	16.854,35
--Fondi pubblici e privati	0,00			0,00
--Altri beni mobili	0,00			0,00
RESIDUI ATTIVI	72.301.226,53	22.157.519,11	32.192.917,68	62.265.827,96
FONDO DI CASSA	61.165.736,40	95.657.333,48	95.324.308,82	61.498.761,06
DISPONIBILITA' C/C POSTALE N° 855882	49.589,66	2.472.665,97	2.502.510,51	19.745,12
TOTALE ATTIVITA'	376.717.853,66	165.152.841,35	130.326.691,29	411.544.003,72
PASSIVITA'				
RESIDUI PASSIVI	106.810.419,82	20.588.313,59	35.629.507,93	91.769.225,48
MUTUI	0,00			0,00
DEBITTI RIFERITI A RESIDUI PASSIVI PERENTTI	0,00			0,00
TOTALE PASSIVITA'	106.810.419,82	20.588.313,59	35.629.507,93	91.769.225,48
	0,00			0,00
PATRIMONIO NETTO RISULTANTE	269.907.433,84	144.564.527,76	94.697.183,36	319.774.778,24