

Conto Consuntivo anno 2010

Indice:

- 1) Relazione**
- 2) Elenco partecipazioni in società/associazioni/consorzi/fondazioni**
- 3) Rendiconto Finanziario**
- 4) Situazione Patrimoniale**
- 5) Conto Economico**
- 6) Situazione Amministrativa**
- 7) Prospetto SIOPE**
- 8) Situazione dei Residui al 31.12.2010**
- 9) Rendiconto Finanziario Consolidato**
- 10) Situazione Patrimoniale Consolidata**

Relazione

Conto Consuntivo - esercizio finanziario 2010

Premessa

Il rendiconto consuntivo espone i risultati della gestione in termini di competenza finanziaria (accertamenti/impegni registrati nel corso dell'anno), di movimentazione dei residui (accertamenti/impegni assunti negli anni precedenti) e di gestione del patrimonio dell'Università, così come si è sviluppata nel corso dell'anno, sulla base del bilancio di previsione finanziario approvato dal Consiglio di Amministrazione, nonché sulla base delle variazioni intervenute e deliberate, nel corso dell'esercizio, dallo stesso Consiglio.

Il Conto Consuntivo si compone dei seguenti documenti:

- **Rendiconto Finanziario**: comprende i risultati della gestione del bilancio per l'entrata e per la spesa distintamente per titoli, per categorie e per capitoli; distingue la gestione finanziaria dell'anno cui si riferisce (gestione di competenza) dalla gestione finanziaria degli anni precedenti (gestione dei residui).
- **Situazione Amministrativa**: rappresenta le grandezze finanziarie che determinano il fondo di cassa e il risultato di amministrazione al termine dell'esercizio.
- **Situazione Patrimoniale**: quantifica il complesso degli elementi patrimoniali attivi e passivi all'inizio dell'esercizio, le variazioni intervenute nelle singole poste attive e passive, il complesso degli elementi patrimoniali attivi e passivi alla chiusura dell'esercizio e l'incremento o la diminuzione del patrimonio netto per effetto della gestione o per altre cause.
- **Conto economico**: espone la variazione patrimoniale netta determinatasi nell'esercizio, come risultante dalla gestione di competenza per le entrate e le uscite effettive e dalle variazioni intervenute nella gestione dei residui, nonché dalle variazioni patrimoniali dipendenti e non da operazioni finanziarie.

- **Rendiconto finanziario consolidato e Patrimonio consolidato**: rappresenta l'insieme dei risultati delle gestioni finanziarie dell'Amministrazione Generale e delle Strutture con autonomia di bilancio

La gestione finanziaria dell'esercizio 2010 si è definita, alla chiusura dell'esercizio, con una **entrata complessiva accertata per € 87.726.907,17**, a fronte delle previsioni definitive, al netto dell'avanzo di amministrazione applicato, di € 88.214.952,53, registrando differenze, in valore assoluto, in aumento, per € 2.577.828,51, e in diminuzione, per € 3.065.873,87. A fronte dei predetti accertamenti, si sono registrate riscossioni per € 39.657.827,61, la differenza, pari a € 48.069.079,56, rappresenta l'ammontare dei residui attivi di competenza.

La spesa complessiva, invece, ha fatto registrare **impegni per € 96.319.833,01**, a fronte delle previsioni definitive di € 114.925.128,01, determinando diminuzioni per € 18.605.295,00. A fronte degli impegni assunti si sono effettuati pagamenti per € 63.745.534,10, la differenza, pari a € 32.574.298,91 rappresenta l'ammontare dei residui passivi formatosi nell'esercizio 2010.

Gli stanziamenti definitivi, di entrata e di uscita, sono incrementati, nel corso dell'esercizio 2010, di € 19.996.308,98, a causa dell'accertamento, in corso di esercizio, di maggiori entrate per € 13.158.126,32 (somma considerata al netto della riduzione intervenuta di € 257.828,39 alla cat. 8 cap. 2), e all'imputazione di quota parte dell'avanzo di amministrazione 2009, per € 6.838.182,66.

La differenza tra il totale degli accertamenti (€ 87.726.907,17) e il totale degli impegni (€ 96.319.833,01) fa registrare un disavanzo di competenza per euro 8.592.925,84.

I risultati di cassa – che rappresentano le entrate riscosse e le spese compiute nel corso dell'esercizio (senza distinzione tra gestione di competenza e residui) – mostrano 95,79 mln di euro di entrate a fronte di 86,27 mln di euro di uscite, con un saldo positivo di 9,52 mln di euro. La giacenza di cassa al 31/12/2010 è risultata pari a € 23.996.008,52, con un incremento del 65,83% rispetto a quella esistente al 31/12/2009.

La giacenza al 31/12/2010 sul c/c postale n. 855882 è risultata pari a € 39.374,43.

Di seguito si riepiloga la situazione di cassa dell'intero Ateneo:

<i>FONDO DI CASSA</i>		€	14.469.868,65
<i>AMMINISTRAZIONE AL 1° GENNAIO 2010</i>			
<i>FONDO DI CASSA</i>		€	6.274.703,35
<i>CENTRI AUTONOMI DI GESTIONE AL 1° GENNAIO 2010</i>			
SOMME RISCOSSE NELL'ESERCIZIO 2010		€	103.736.912,23
Amministrazione	€	95.797.579,54	
Centri autonomi di gestione	€	7.939.332,69	
SOMME PAGATE NELL'ESERCIZIO 2010		€	93.414.707,92
Amministrazione	€	86.271.439,67	
Centri autonomi di gestione	€	7.143.268,25	
FONDO DI CASSA COMPLESSIVO AL 31/12/2010		€	31.066.776,31
			così composto
<i>FONDO DI CASSA</i>		€	23.996.008,52*
<i>AMMINISTRAZIONE</i>			
<i>FONDO DI CASSA</i>		€	7.070.767,79
<i>CENTRI AUTONOMI DI GESTIONE</i>			

(*) L'importo non comprende € 39.374,43 relativi alla giacenza sul c/c postale n. 855882.

Di seguito si riepiloga la composizione, per titoli, delle entrate e delle uscite della gestione di competenza:

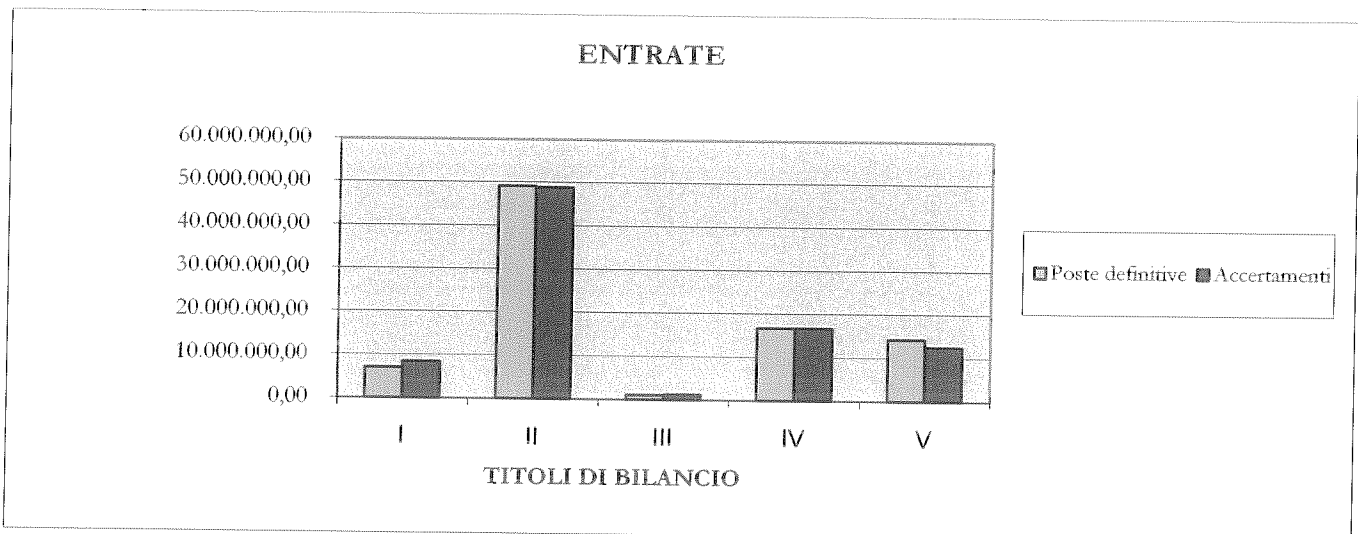
Gestione di Competenza 2010:				
ENTRATE	Poste definitive	Accertamenti	Riscossioni	%
Titolo I - Entrate proprie	6.966.426,72	8.392.845,24	8.013.934,59	20,5%
Titolo II - Trasferimenti correnti	49.173.890,08	48.893.733,91	17.489.347,84	-0,6%
Titolo III - Diverse	1.104.630,40	1.218.772,80	1.187.660,81	10,3%
Titolo IV - Conto capitale	16.710.625,12	16.714.272,67	460.732,85	0,0%
Titolo V - Partite di giro	14.259.380,21	12.507.282,55	12.506.151,52	-12,3%
Titolo VI - Trasferimenti intrateneo	0,00	0,00	0,00	0,0%
TOTALE ENTRATE	88.214.952,53	87.726.907,17	39.657.827,61	-0,6%

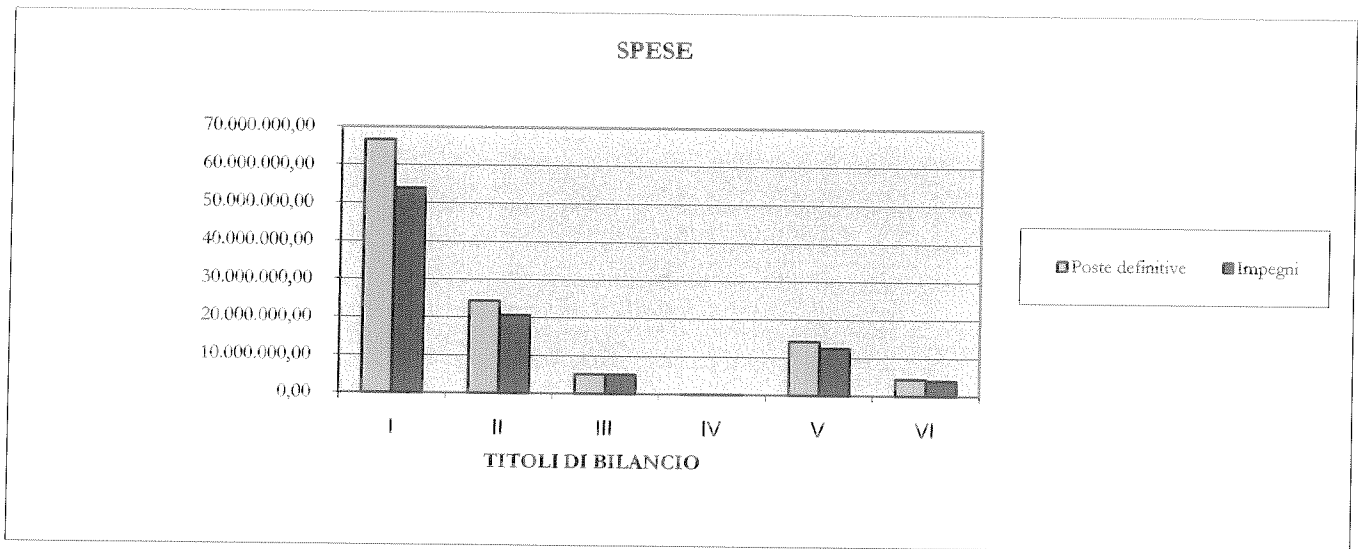
Avanzo di Amministrazione	26.710.175,48			
TOTALE GEN. ENTRATE	114.925.128,01	87.726.907,17	39.657.827,61	-23,7%

SPESE	Poste definitive	Impegni	Pagamenti	%
Titolo I - Correnti	66.552.340,65	53.897.369,05	48.133.542,10	-19,0%
Titolo II - Conto capitale	24.410.902,70	20.648.301,17	1.242.247,03	-15,4%
Titolo III - Estinz. Mutui e prestiti	5.175.112,06	5.175.112,06	149.369,62	0,0%
Titolo IV - Trasferimenti	77.431,00	57.480,37	22.149,37	-25,8%
Titolo V - Partite di giro	14.259.380,21	12.507.282,55	12.152.569,95	-12,3%
Titolo VI - Trasferimenti intrateneo	4.449.961,39	4.034.287,81	2.045.656,03	-9,3%
TOTALE GEN. USCITE	114.925.128,01	96.319.833,01	63.745.534,10	-16,2%

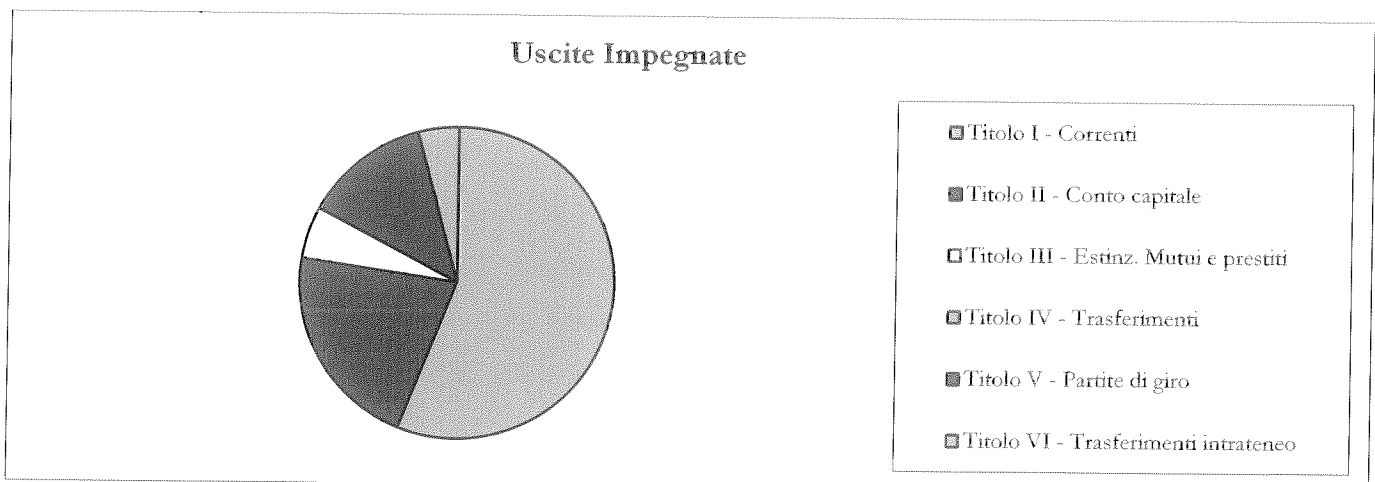
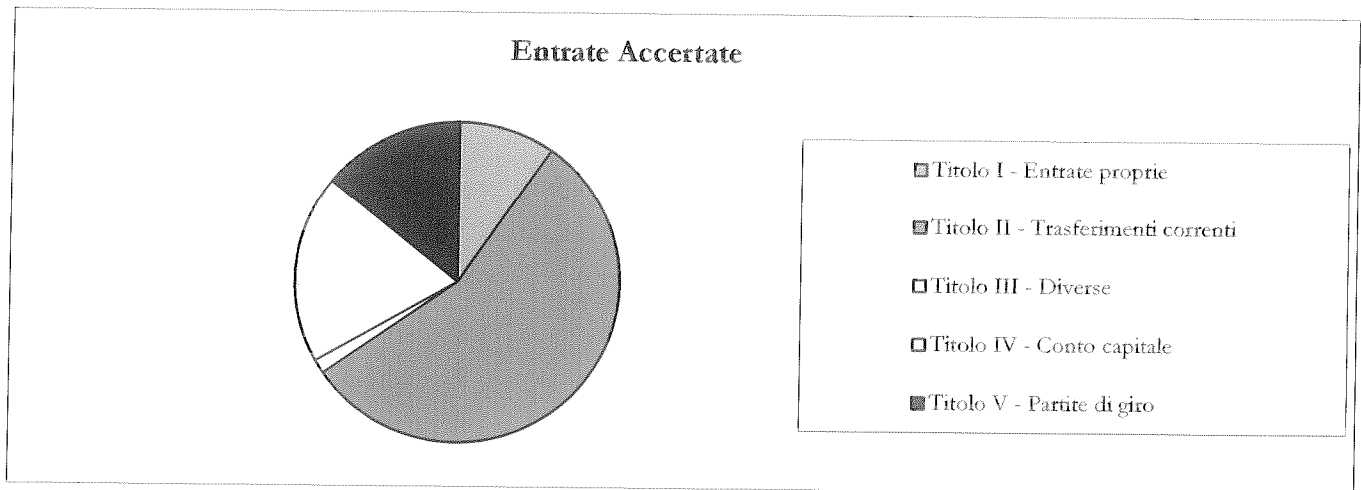
Entrate Accertate	87.726.907,17
Spese Impegnate	96.319.833,01
DISAVANZO DI COMPETENZA	-8.592.925,84

Di seguito si espone la rappresentazione grafica della gestione di competenza dell'esercizio 2010:



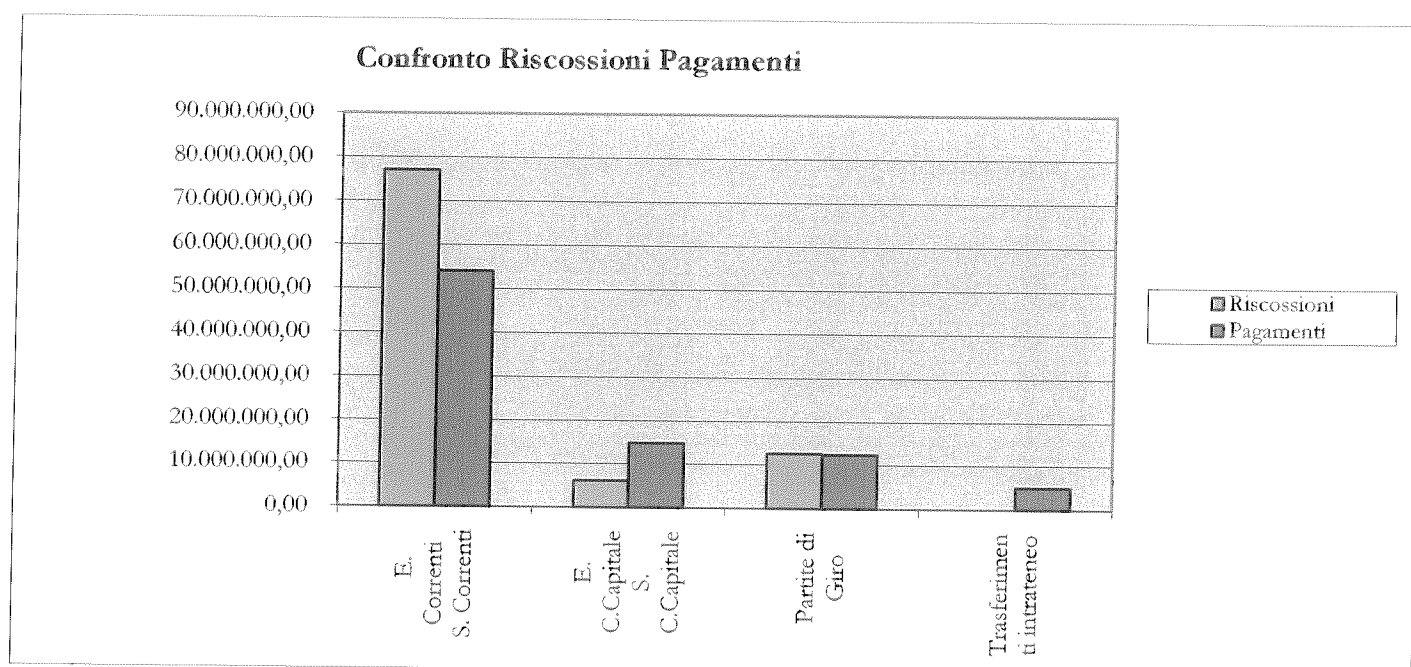


Di seguito si espone la rappresentazione grafica della composizione delle entrate e delle uscite della gestione di competenza 2010



Riepilogo Riscossioni/pagamenti totali dell'esercizio 2010 divisi per titoli:

		Riscossioni (competenza e residui)	Pagamenti (competenza e residui)
E. Correnti	S. Correnti	77.061.633,53	54.111.342,46
E. C.Capitale	S. C.Capitale	6.165.880,70	14.787.918,53
Partite di Giro		12.570.065,31	12.354.653,26
Trasferimenti intrateneo		0,00	5.017.525,42
TOTALE ENTRATE		95.797.579,54	86.271.439,67
Avanzo di Amministrazione			
TOTALE GEN. ENTRATE		95.797.579,54	86.271.439,67



Di seguito si riportano le tabelle e i grafici riepilogativi relativi all'andamento della gestione di competenza e residui dell'ultimo triennio:

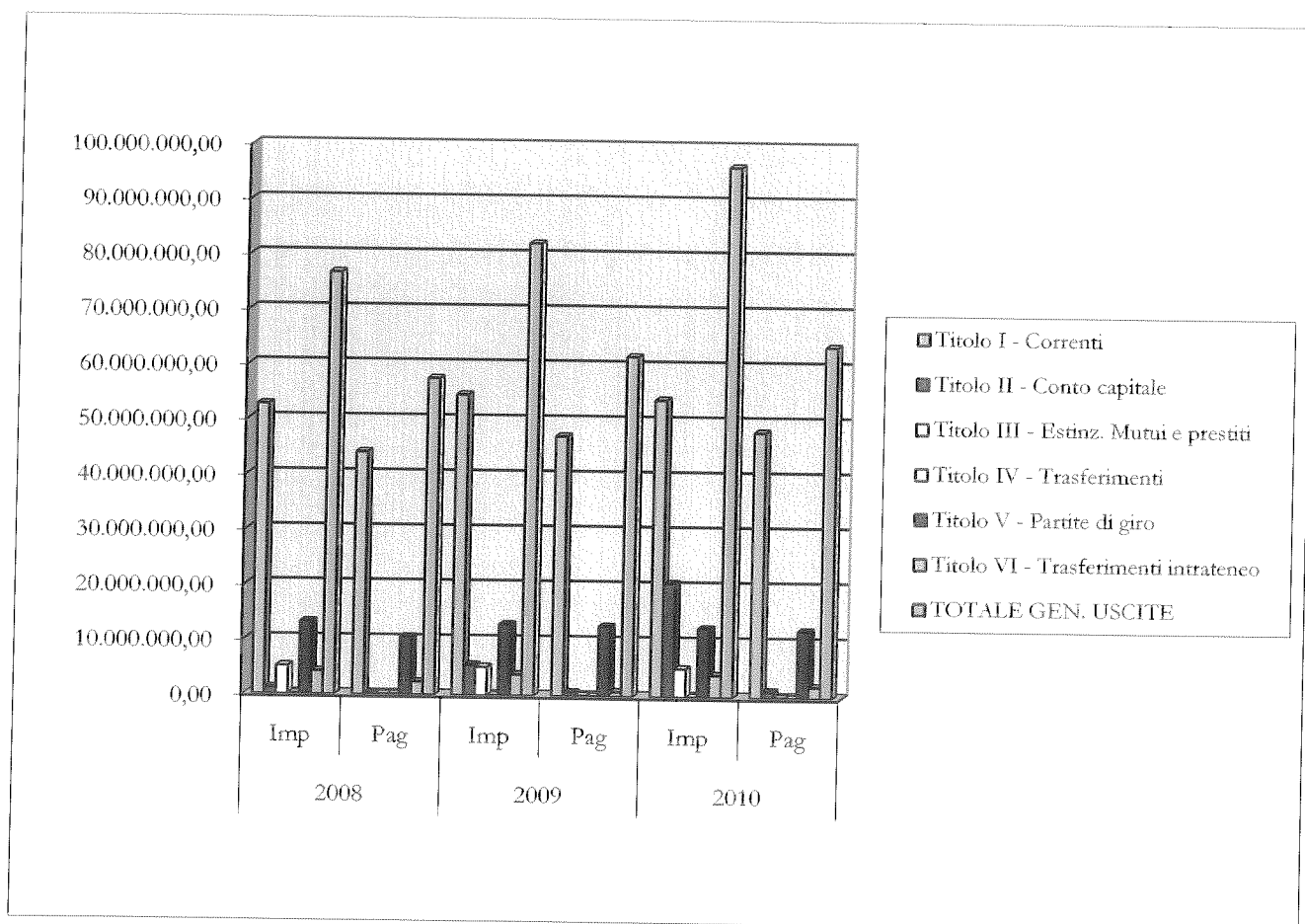
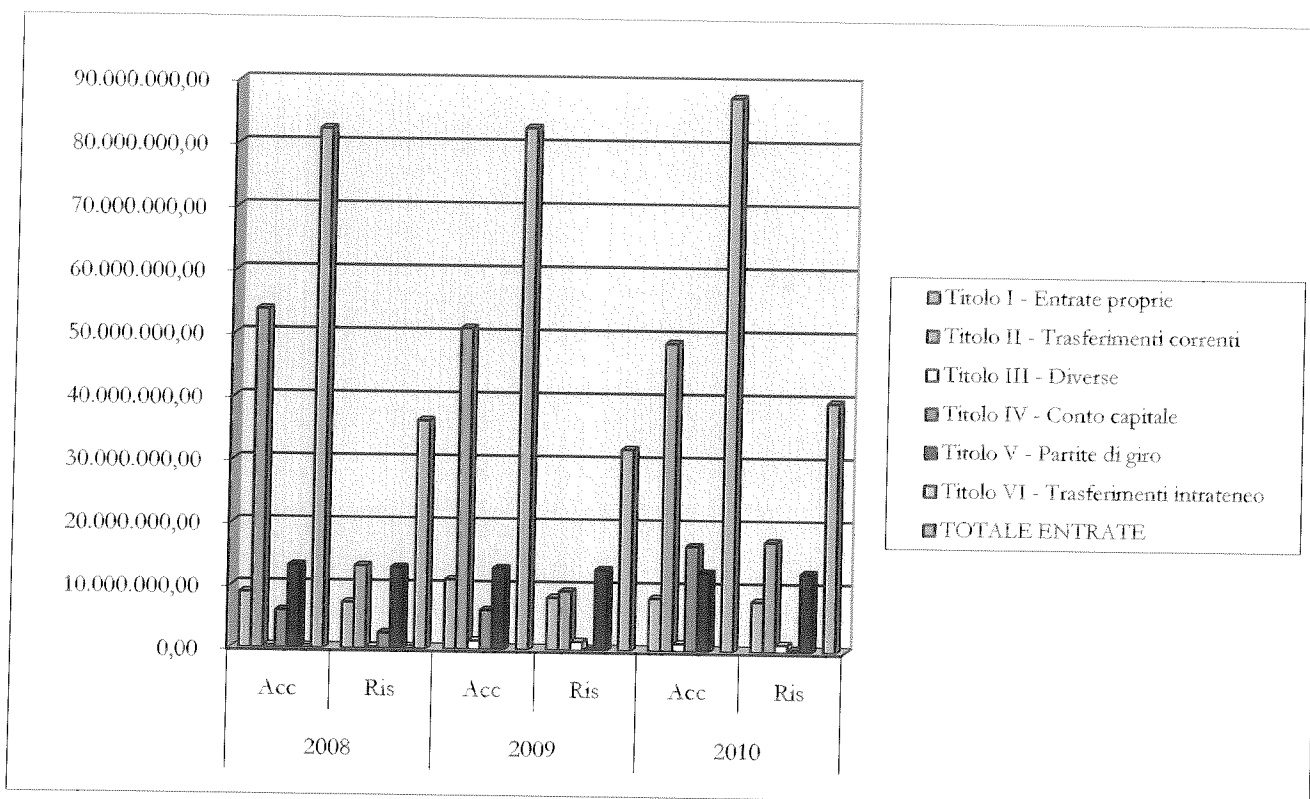
ENTRATE COMPETENZA	2008		2009		2010	
	Acc	Ris	Acc	Ris	Acc	Ris
Titolo I - Entrate proprie	8.900.208,37	7.344.368,44	11.074.695,98	8.338.945,80	8.392.845,24	8.013.934,59
Titolo II - Trasferimenti correnti	53.798.636,37	13.173.427,02	50.991.260,29	9.387.237,26	48.893.733,91	17.489.347,84
Titolo III - Diverse	448.177,77	321.306,75	1.400.781,19	1.362.860,50	1.218.772,80	1.187.660,81
Titolo IV - Conto capitale	6.024.918,35	2.539.419,01	6.284.995,69	59.747,84	16.714.272,67	460.732,85
Titolo V - Partite di giro	13.220.843,31	12.940.536,00	12.949.468,43	12.864.595,43	12.507.282,55	12.506.151,52
Titolo VI - Trasferimenti intrateneo	0,00	0,00				

TOTALE ENTRATE	82.392.784,17	36.319.057,22	82.701.201,58	32.013.386,83	87.726.907,17	39.657.827,6
-----------------------	----------------------	----------------------	----------------------	----------------------	----------------------	---------------------

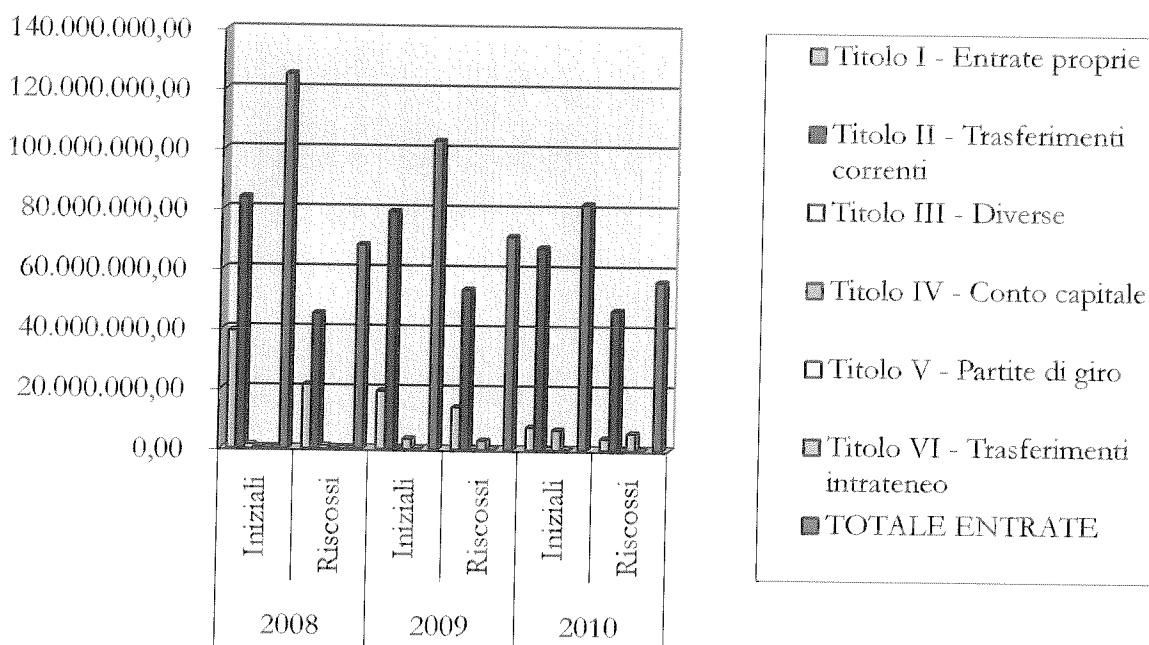
USCITA COMPETENZA	2008		2009		2010	
	Imp	Pag	Imp	Pag	Imp	Pag
Titolo I - Correnti	52.701.110,59	44.063.226,46	54.582.812,48	47.173.127,77	53.897.369,05	48.133.542,10
Titolo II - Conto capitale	1.189.536,19	254.806,71	5.546.806,63	751.223,58	20.648.301,17	1.242.247,03
Titolo III - Estinz. Mutui e prestiti	5.175.112,06	149.369,62	5.175.112,06	149.369,62	5.175.112,06	149.369,62
Titolo IV - Trasferimenti	160.866,66	136.981,49	44.726,66	29.395,66	57.480,37	22.149,37
Titolo V - Partite di giro	13.220.843,31	10.518.304,47	12.949.468,43	12.736.271,55	12.507.282,55	12.152.569,95
Titolo VI - Trasferimenti intrateneo	4.263.758,97	2.382.817,88	3.852.309,19	880.439,80	4.034.287,81	2.045.656,03
TOTALE GEN. USCITE	76.711.227,78	57.505.506,63	82.151.235,45	61.719.827,98	96.319.833,01	63.745.534,10

ENTRATE RESIDUI	2008		2009		2010	
	Iniziali	Riscossi	Iniziali	Riscossi	Iniziali	Riscossi
Titolo I - Entrate proprie	39.246.838,76	21.391.102,96	19.367.471,73	14.071.340,23	7.539.517,05	3.875.360,95
Titolo II - Trasferimenti correnti	83.810.594,22	45.141.872,22	79.186.266,54	53.345.536,00	67.316.516,86	46.457.408,65
Titolo III - Diverse	1.302.609,49	1.007.451,10	422.028,52	364.717,09	49.878,05	37.920,69
Titolo IV - Conto capitale	500.118,37	496.844,52	3.488.773,19	3.030.798,70	6.683.222,34	5.705.147,85
Titolo V - Partite di giro	116.838,14	19.346,74	377.791,70	168.694,81	262.431,78	63.913,79
Titolo VI - Trasferimenti intrateneo	0,00	0,00				
TOTALE ENTRATE	124.976.998,98	68.056.617,54	102.842.331,68	70.981.086,83	81.851.566,08	56.139.751,93
Avanzo di Amministrazione						
TOTALE GEN. ENTRATE	124.976.998,98	68.056.617,54	102.842.331,68	70.981.086,83	81.851.566,08	56.139.751,93

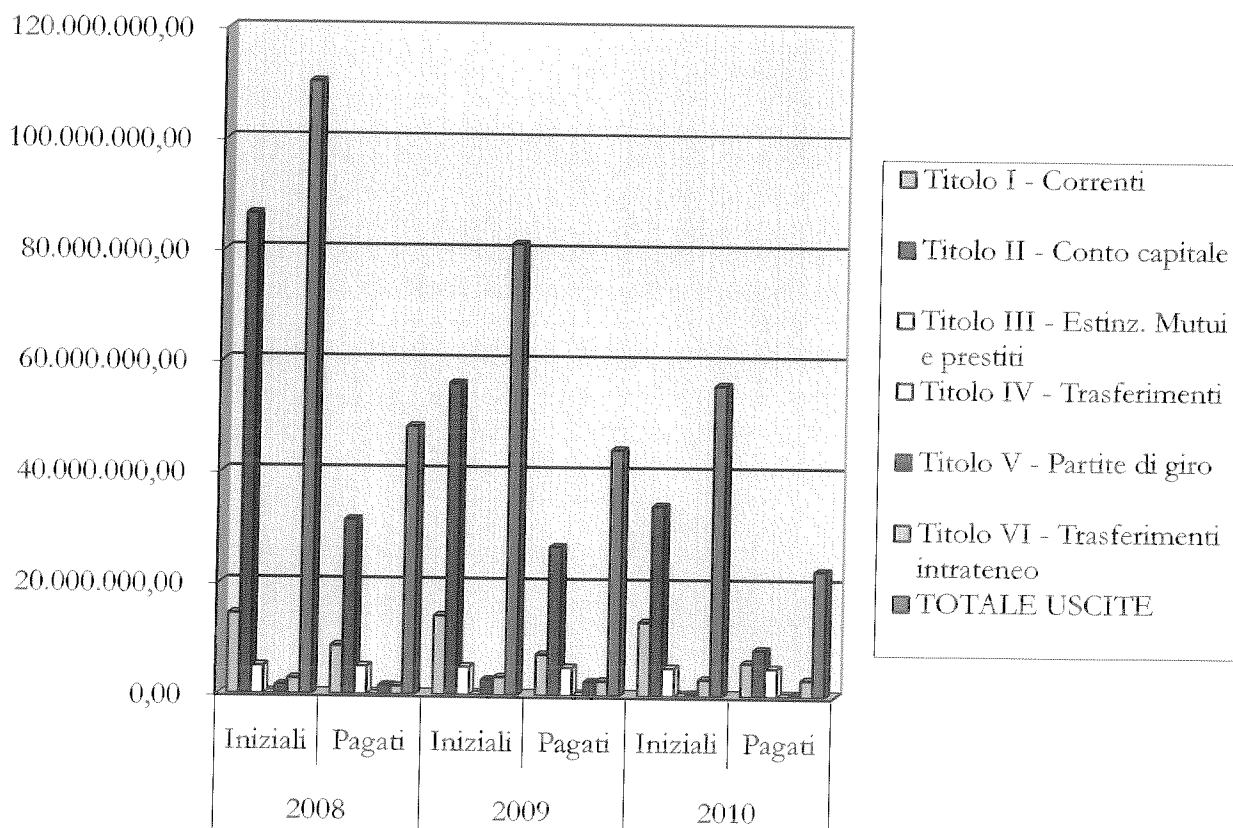
USCITA RESIDUI	2008		2009		2010	
	Iniziali	Pagati	Iniziali	Pagati	Iniziali	Pagati
Titolo I - Correnti	14.412.148,77	8.749.837,13	14.191.349,77	7.364.577,20	13.255.404,43	5.977.800,36
Titolo II - Conto capitale	86.518.175,73	31.358.734,04	56.031.678,40	26.658.315,25	34.090.426,26	8.333.079,07
Titolo III - Estinz. Mutui e prestiti	5.025.742,44	5.025.742,44	5.025.742,44	5.025.742,44	5.025.742,44	5.025.742,44
Titolo IV - Trasferimenti	6.000,00	6.000,00	23.885,17	23.885,17	15.331,00	15.331,00
Titolo V - Partite di giro	1.599.321,46	1.590.699,11	2.710.458,66	2.479.691,27	412.414,99	202.083,31
Titolo VI - Trasferimenti intrateneo	2.797.484,52	1.455.003,88	3.223.421,73	2.625.597,83	2.971.869,39	2.971.869,39
TOTALE USCITE	110.358.872,92	48.186.016,60	81.206.536,17	44.177.809,16	55.771.188,51	22.525.905,57



Entrate in conto Residui



Spese in conto Residui



INDICI GESTIONALI

Di seguito si riportano gli indici gestionali, rapportati all'ultimo triennio, precisando che sono state prese in esame le seguenti categorie di indici gestionali:

Indici relativi alla gestione di competenza, che mettono in evidenza il grado di copertura delle spese correnti e in conto capitale con le omogenee voci delle entrate;

Indici relativi alla capacità previsionale, che mettono in evidenza gli scostamenti tra ciò che si è effettivamente riscosso (pagato) e quanto si è accertato (impegnato) differenziando fra entrate (spese) correnti, entrate (spese) e in c/capitale ed entrate (spese) totali.

Indici inerenti la gestione finanziaria: questa serie di indicatori permette di fare considerazioni sulla situazione finanziaria della struttura.

Indici inerenti la gestione dei residui: tali rapporti offrono la possibilità di valutare la capacità di smaltimento dei residui presenti all'inizio di ogni esercizio, sia per quanto riguarda i residui attivi che per quelli passivi.

Indici di rigidità, che danno indicazioni sulla percentuale di incidenza delle spese fisse sulle entrate correnti.

Indici di finanziamento degli investimenti, che forniscono indicazioni su come sono state affrontate le spese in conto capitale.

<i>INDICI</i>	2008	2009	2010	Var. 09/08	Var. 10/09	Var. 10/08
INDICI GESTIONE COMPETENZA						
Entrate Correnti / Spese Correnti	1,102	1,027	1,015	-6,82%	-1,19%	-7,93%
Entrate c/capitale / Spese c/Capitale	0,594	0,796	0,551	34,16%	-30,82%	-7,20%
INDICI DI CAPACITA' PREVISIONALE						

Σ. totali: Riscossioni di competenza / Accertamenti	0,338	0,275	0,361	-18,84%	31,49%	6,71%
Σ. correnti: Riscossioni di competenza / Accertamenti	0,338	0,282	0,420	-16,52%	48,85%	24,26%
Σ. c/capitale: Riscossioni di competenza / Accertamenti	0,350	0,165	0,039	-53%	-76,14%	-88,75%
J. totali: Pagamenti di competenza / Impegni	0,740	0,708	0,616	-4,39%	-13,03%	-16,85%
J. correnti: Pagamenti di competenza / Impegni	0,756	0,758	0,795	0,16%	4,97%	5,14%
J. c/capitale: Pagamenti di competenza / Impegni	0,151	0,161	0,086	6,45%	-46,89%	-43,46%
INDICI GESTIONE FINANZIARIA						
<u>Indice di autonomia finanziaria:</u>						
Entrate proprie / Entrate correnti	0,102	0,104	0,103	2,14%	-0,36%	1,78%
<u>Indice di dipendenza finanziaria:</u>						
Entrate da Trasferimenti / Entrate correnti	0,863	0,860	0,848	-0,33%	-1,37%	-1,70%
<u>I. totali Indice di adattabilità delle previsioni:</u>						
Previsione iniziale / Previsione definitiva	0,916	0,953	0,802	4,01%	-15,89%	-12,52%
<u>J. totali Indice di adattabilità delle previsioni:</u>						
Previsione iniziale / Previsione definitiva	0,903	0,944	0,822	4,54%	-12,88%	-8,92%
<u>Indice di realizzazione delle previsioni:</u>						
(Accertamenti+Residui iniziali) / Previsioni definitive	2,552	2,414	2,124	-5,41%	-12,02%	-16,78%
<u>Indice di attendibilità delle previsioni:</u>						
(Accertamenti+Residui iniziali) / Previsioni iniziali	2,826	2,557	2,582	-9,52%	0,98%	-8,63%
<u>Equilibrio di cassa</u>						
Pagamenti / (F. Cassa iniziale + Riscossioni)	0,850	0,845	0,757	-0,60%	-10,45%	-10,98%
<u>Capacità di spesa</u>						
Pagamenti / Massa spendibile (Ui + Rpi)	0,538	0,603	0,529	11,99%	-12,20%	-1,67%

<i>INDICI</i>	2008	2009	2010	Var. 09/08	Var. 10/09	Var. 10/08
INDICI GESTIONE RESIDUI						
Riscossioni in c/residui / Residui attivi iniziali	0,544	0,689	0,685	26,48%	-0,50%	25,84%
Pagamenti in c/residui / Residui passivi iniziali	0,422	0,513	0,400	21,62%	-22,12%	-5,29%
INDICI DI RIGIDITA'						
pesi per il personale / Entrate correnti	0,426	0,507	0,483	18,96%	-4,70%	13,38%
rimborsi mutui e prestiti / Entrate correnti	0,076	0,079	0,081	0,00%	0,00%	0,00%
INDICI DI FINANZIAMENTO DEGLI INVESTIMENTI						
Avanzo di gestione / Spese in conto capitale	23,154	7,021	1,529	-69,68%	-78,22%	-93%
Prestiti e mutui / Spese in conto capitale	0,000	0,578	0,000	0,00%	0,00%	0,00%
Trasferimenti dello Stato / Spese in conto capitale	0,308	0,000	0,286	-	0	-7%

Dall'analisi dei principali indici gestionali nel triennio in esame, emerge che, relativamente alla gestione di competenza, le entrate correnti coprono sempre le spese correnti.

Si può, dunque, affermare che, nel corso degli anni, si sta sempre più affinando la capacità di raggiungere la parità tra quanto si accerta e quanto si impegna. In dettaglio, però, si osserva che le entrate in conto capitale segnano un trend altalenante, che si attesta intorno al 50%, sintomo che le entrate in conto capitale non coprono le spese in conto capitale.

Gli indici di capacità previsionale segnalano, inoltre, che non si riesce a riscuotere quanto si accerta. Più dettagliatamente, si può osservare che si ha una uniforme capacità di riscossione sia per le entrate correnti che per le entrate in conto capitale, che comunque rimane su valori eccessivamente bassi.

Per quanto riguarda l'analisi delle uscite totali, si evidenziano valori maggiori rispetto alle entrate totali, che indicano una maggiore capacità, rispetto alla gestione delle entrate, di pagare quanto si è

impegnato. In particolare, si nota che il trend in diminuzione dell'indice relativo alle uscite totali, è causato dal diverso andamento della gestione delle uscite correnti rispetto a quelle in conto capitale. Infatti, mentre il valore delle uscite di parte corrente è in aumento, si denota una riduzione dell'indice relativo al rapporto tra pagato/impegnato delle uscite in conto capitale.

Gli indici relativi alla gestione finanziaria evidenziano una autonomia finanziaria pressoché inesistente, e, di conseguenza, una dipendenza finanziaria totale dai trasferimenti statali per tutto il triennio in esame.

Per quanto riguarda l'equilibrio di cassa, si osserva che c'è una buona copertura dei pagamenti, con un trend in diminuzione dei pagamenti che può rappresentare un campanello d'allarme che va tenuto sotto controllo per evitare un eccessivo formarsi di residui passivi.

L'indice di capacità di spesa, infatti, indica una bassa capacità di spesa con valori tendenti al ribasso.

Gli indici di gestione dei residui, sono in linea con l'andamento della composizione dell'avanzo di amministrazione, si rileva una maggiore capacità dell'Ateneo di ridurre la consistenza dei residui attivi, con andamento dell'indice di riferimento in crescita nel triennio, mentre la gestione dei residui passivi mostra una certa lentezza nei pagamenti in conto residui.

Dall'analisi degli indici, si conferma una certa rigidità nella gestione del bilancio, derivante dalle spese fisse per il personale, che coprono circa il 48% delle spese correnti, mentre il rimborso dei mutui influiscono minimamente sulle entrate correnti.

Infine, gli indici di finanziamento degli investimenti denotano un eccessivo andamento altalenante che non permette un'analisi puntuale, l'unica certezza è data dalla constatazione che l'avanzo di gestione, che prima permetteva una rilevante copertura delle spese in conto capitale, ora è di segno negativo, sintomo di una maggiore dipendenza dai trasferimenti statali per le spese in conto capitale.

Rendiconto Finanziario

Il rendiconto finanziario espone, per singolo capitolo, le previsioni iniziali e definitive, con gli accertamenti finali e gli impegni assunti, le somme riscosse e le somme pagate nel corso dell'esercizio finanziario 2010 e quelle che andranno a confluire nei residui attivi e passivi.

Gestione Di Competenza

Entrata

Titolo I "Entrate proprie"

Categoria 1 "Entrate contributive":

presenta accertamenti per € 6.565.384,63, riscossi per € 6.561.028,98, con uno scostamento, in aumento, di € 207.479,89 rispetto alle previsioni iniziali.

Categoria 2 "Entrate derivanti da attività convenzionate":

presenta accertamenti per € 1.796.971,80, riscossi per € 1.422.416,80, che si riferiscono a:

- Cap. 1 : € 300.000,00 sono relativi all'imputazione in bilancio del cofinanziamento del Dipartimento per l'innovazione e tecnologia della Presidenza del Consiglio dei Ministri per il Progetto "ICT4-UNIVERSITY-WIFI SUD", riscossi per € 120.000,00.
- Cap. 1 : € 1.235.259,63, si riferiscono ai contributi assegnati dal Miur per il cofinanziamento del PON "Ricerca scientifica, sviluppo tecnologico, alta formazione" 2000/2006 per le regioni obiettivo 1- Avv. 601/2003- progetto rete infrastrutturale di comunicazione integrata del Campus per la Facoltà di Medicina e Chirurgia (per la quota di € 749.520,00) e per la Facoltà di Giurisprudenza (per la quota di € 485.739,63).

- Cap. 4: € 11.979,41 si riferiscono al saldo del progetto regionale “Cittadinanza scientifica”, incassati per € 5.424,41.
- Cap. 5: € 32.000,00 si riferiscono al finanziamento del Comune di Catanzaro per la gestione dell’Asilo Nido come da convenzione stipulata in data 07/12/2010.
- Cap. 6: l’importo complessivo accertato di € 198.132,76, incassato per € 42.132,76 riguarda il finanziamento di attività formative nell’ambito dei corsi per le professioni sanitarie (Comune di Lamezia Terme), per borse di studio di dottorato di ricerca (C.N.R.) e contratti aggiuntivi di formazione specialistica (Regione Basilicata).
- Cap. 7: € 19.600,00 si riferiscono al cofinanziamento di assegni di ricerca da parte della Omnia Hospital Office e della Roche Pharmaceuticals SpA.

Cat. 3, cap. 1 “Attività commerciale”.

Sul capitolo 1 sono state accertate somme per € 19.233,29, interamente riscosse, relative alle somme dovute da terzi per la concessione in uso delle aule dell’Ateneo di cui alla delibera del S.A. del 04/03/2010 e al regolamento per la concessione in uso delle aule dell’Università.

Categoria 5 “Redditi e proventi patrimoniali”:

presenta accertamenti, al cap. 2, per € 11.255,52, interamente riscossi. Sul totale degli accertamenti registrati al cap. 2, € 10.469,02 riguardano l’erogazione, da parte della Cassa Depositi e Prestiti, degli interessi maturati sul mutuo di € 55.894.399,65, concesso a decorrere dal 01.01.05, all’Ateneo di Catanzaro. La predetta somma confluisce nell’avanzo di amministrazione vincolato per essere poi riutilizzata per spese dell’edilizia.

Titolo II “Entrate derivanti da trasferimenti correnti”

Categoria 8 “Trasferimenti da parte dello Stato”:

La Categoria presenta accertamenti definitivi per € 42.172.858,66 (che costituiscono circa il 56,06 % del totale accertato, al netto delle partite di giro) con differenze in aumento di € 828.361,97, rispetto alle previsioni iniziali, e diminuzioni per € 18.662,00;

al cap. 1, che globalmente espone accertamenti per € 33.234.121,00, riscossi per € 8.737.763,00, è esposto l'accertamento di € 136.907,00, assegnazione a saldo del FFO 2009, come comunicato dal Miur con note nn. 408 e 1562 del 2010, l'accertamento di € 133.500,00, relativo al fondo destinato alle assunzioni di ricercatori ex L. 350/2003 (comunicato con nota Miur n. 562/2010), l'accertamento di € 32.340.155,00 per il fondo di finanziamento ordinario provvisorio anno 2010, comunicato con nota Miur n. 1563/2010, comprensiva della quota destinata agli interventi per dottorati di ricerca, assegni di ricerca e per la disabilità e depurata dalle somme di cui all'art. 69 D.L. 25 giugno 2008, n. 112, convertito in L. n. 133/2008, e l'assegnazione di € 623.559,00 per l'assunzione di ricercatori (L. n. 296/2006) come da nota Miur prot. n. 1073/2010.

In particolare, la quota di **€ 32.340.155,00** relativa al FFO provvisorio anno 2010 è così ripartita:

- 1 **€ 27.103.497,00** costituisce l'80% del F.F.O. consolidabile del 2009,
- 2 **€ 5.236.658,00** sono assegnazioni dell'esercizio 2010 per gli interventi diretti alla copertura dei maggiori oneri di personale e rinnovi contrattuali (*€ 1.435.221*), all'incentivo per la distanza dal 90% nel rapporto AF/FFO (*€ 816.556*), per le finalità di cui all'art. 2, comma 1, del DL 10 novembre 2008 n. 180 convertito in L. n. 1/2009 (*€ 3.015.176*), all'integrazione per le borse di dottorato (*€ 55.908*), all'integrazione degli assegni di ricerca (*€ 18.028*), all'intervento per il sostegno degli studenti diversamente abili (*€ 23.889*), al netto della quota di *€ 11.633* di cui alla nota prot. n. 710 del 25/05/2010 e al recupero di *€ 116.487*, somme già versate dal Miur ai sensi dell'art. 69 D.L. 25 giugno 2008, n. 112;

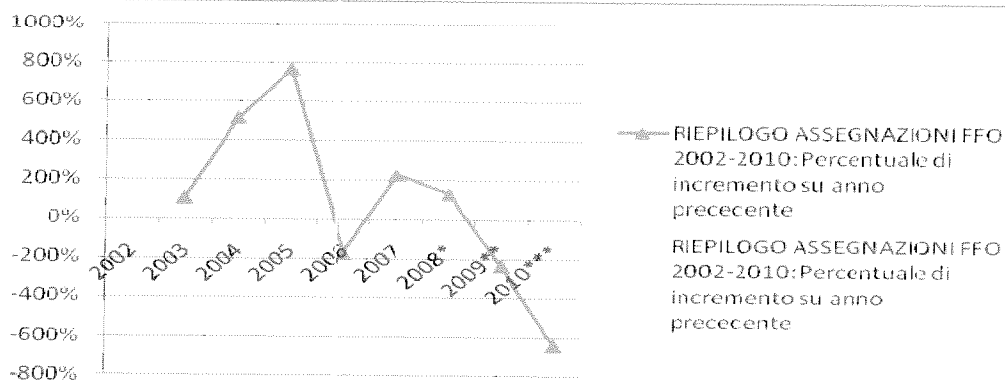
RIEPILOGO ASSEGNAZIONI FFO 2002-2010:

<i>Assegnazioni per FFO</i>	<i>Assegnazione</i>	<i>Percentuale di incremento su anno precedente</i>
2002	€ 30.336.380,26	
2003	€ 30.666.204,00	1,09
2004	€ 32.261.232,00	5,20
2005	€ 34.744.929,00	7,70
2006	€ 34.155.380,00	- 1,70
2007	€ 34.939.594,00	2,30
2008*	€ 35.400.431,00	1,32
2009**	€ 34.578.983,00	- 2,32
2010***	€ 32.372.296,00	- 6,38

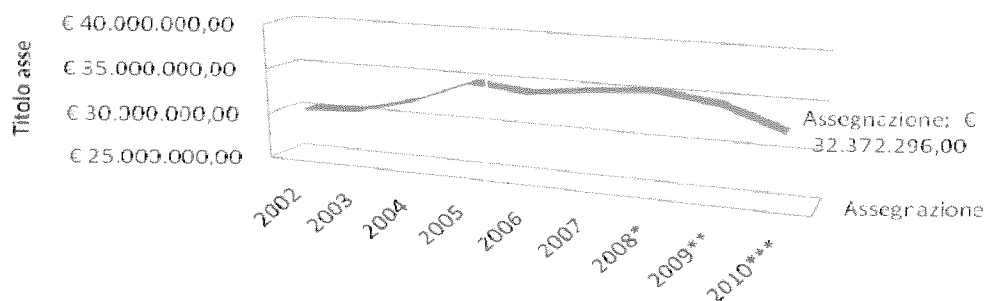
* l'assegn. 2008 è di 35.780.331 poiché comprende l'importo di € 379.900 per gli accordi di programma per l'edilizia.

** l'assegn. 2009 è di 39.604.483,00 e comprende l'importo di € 5.025.500 per gli accordi di programma per l'edilizia.

*** l'assegn. 2010, al lordo delle decurtazioni di cui all'art. 69 L. 133/2008, è di 37.397.996 e comprende l'importo di € 5.025.700 per gli accordi di programma per l'edilizia.



Assegnazione



al cap. 2 gli accertamenti complessivi, di € 8.528.418,60, in aumento di € 696.500,26 rispetto alle previsioni iniziali, riscossi per € 6.088.100,34, sono riferiti ai finanziamenti attribuiti per le borse di studio per i dottorati di ricerca, per € 745.992,86, come da note Miur nn.133 e 2354 del 2010, e, per € 7.782.425,74, all'accertamento in bilancio delle somme assegnate all'Ateneo per il finanziamento dei contratti per la formazione dei medici specialisti, come previsto dall'art. 37 del D.LGS. n. 368/99 e successive modifiche;

il cap. 3 relativo alla programmazione del sistema universitario per il triennio 2007/2009, ex D.M. n. 362 del 3 luglio 2007, non presenta accertamenti;

al cap. 4 è stato accertato il cofinanziamento per gli assegni di ricerca ex legge 449/97, art 51, comma 6 nella misura di € 96.274,00, interamente riscosso, come da comunicazioni Miur note prot. 792/1441 del 2010;

al cap. 5 è stato allocato l'accertamento, interamente riscosso, di € 67.990,80 relativo all'assegnazione ministeriale del beneficio del 5 per mille per l'anno 2007, somma che confluisce nell'avanzo di amministrazione vincolato;

al capitolo 6 è assegnato l'accertamento riguardante l'attività sportiva universitaria per l'anno 2010, nota Miur n. 415/2010, pari ad € 19.583,91, integralmente riscossa;

al cap. 7 è stata accertata la somma di € 226.470,35 relativamente al fondo per il sostegno dei giovani e per favorire la mobilità degli studenti (D.M. 198/2003), di cui alle note prot. nn. 567, 852 e 1068 del 2010.

Categoria 9 "Trasferimenti da parte di altri enti del settore pubblico e privato":

La previsione definitiva pari a € 7.810.731,39 è stata accertata per € 6.720.875,25, registrando incassi per € 2.253.165,44 e segnando risultanze in aumento, per € 72.219,38, e in diminuzione, per € 1.162.075,52 al solo capitolo 8 ("Trasferimenti da parte delle ASL").

- Al capitolo 3 sono esposte le assegnazioni della regione Calabria per il finanziamento di borse di studio; in particolare, € 126.863,27, riguardano assegni di ricerca, € 425.600,00, la prima annualità del finanziamento complessivo di € 1.064.000,00 di cui alla convenzione con la Regione Calabria del 01/04/2010, per l'attuazione dell'intervento di "Potenziamento e internazionalizzazione dei corsi di dottorato" (somma pariteticamente esposta alla cat. 4 cap. 1 dell'uscita); € 712.000,00 riguardano la prima annualità della convenzione del 01/04/2010, per l'attuazione dell'intervento "Borse Post-doc all'estero" (la cui somma confluisce nell'avanzo di amministrazione finalizzato).
- Al capitolo 7 la somma di € 91.406,52 si riferisce, per € 32.135,76 al finanziamento di una borsa di studio per dottorato di ricerca in "Scienze neurologiche e riabilitative" da parte della Fondazione Betania, per € 32.135,76 al finanziamento di una borsa di studio per dottorato di ricerca in "Scienze neurologiche e riabilitative" da parte dell'Istituto S. Anna di Ezio Pugliese s.r.l. e, per € 27.135,00, al finanziamento di un contratto di formazione specialistica in "Cardiologia" da parte della Bard S.P.A.
- Gli accertamenti più rilevanti riguardano il capitolo 8 "Trasferimenti da parte delle ASL" dove sono state accertate somme per € 5.265.554,48, rimosse per € 846.048,31 mentre rimangono da riscuotere somme per € 4.419.506,17.
- Il capitolo 9 ospita i fondi comunitari per il finanziamento della mobilità dei docenti e degli studenti per € 59.450,98.
- Il capitolo 12 espone, per € 40.000,00, il finanziamento dei contributi deliberati e trasferiti dalle Facoltà di Giurisprudenza e Medicina e Chirurgia, dal Dipartimento di Medicina Sperimentale e Clinica e dalla Fondazione Tommaso Campanella per l'organizzazione del Forum "De Senectute" tenutosi presso l'Ateneo nel dicembre 2009.

Titolo III "Entrate diverse"

Il titolo III espone accertamenti complessivi per € 1.218.772,80, riscossi per € 1.187.660,81, con differenze in aumento di € 172.228,82, rispetto alle previsioni iniziali, e diminuzioni per € 58.086,42.

La diminuzione su indicata, esposta alla categoria 11 capitolo 2 (“Riscossioni IVA”), è parallelamente esposta in uscita alla categoria 9 capitolo 3 (“Versamenti IVA”).

Titolo IV “Entrate derivanti da trasferimenti in conto capitale”

Esponde una previsione definitiva di € 16.710.625,12, accertata per € 16.714.272,67, con una differenza in aumento di € 3.689,99 alla cat. 13 cap. 1.

Alla cat. 12 cap. 1 sono allocati i finanziamenti ministeriali per l’ammortamento del mutuo concesso dalla Cassa Depositi e Prestiti, per € 5.025.500,00, e il cofinanziamento per la realizzazione delle Residenze studentesche - II lotto, per € 5.661.349,00.

Al capitolo 2 è esposto il finanziamento di € 398.092,00 per i Progetti di ricerca di interesse nazionale per l’anno 2008.

Alla cat. 13 cap. 1 è stata accertata la somma di € 5.629.131,67, incassata per € 70.079,85, che si riferisce al contributo della Regione Calabria (legge regionale n. 13/04), destinato alla copertura dell’80% dell’ammortamento dei due prestiti concessi dalla Cassa Depositi e Prestiti nell’anno 2007 (per i lavori di sistemazione del bacino del Campus di Germaneto e per la costruzione delle residenze universitarie e relativi servizi); la somma di € 60.000,00 relativa al saldo del finanziamento regionale per la realizzazione di un “Centro Giovanile Polivalente dell’Università”, come da convenzione del 05/06/2009; la somma di € 4.383.303,98 per il cofinanziamento delle residenze II lotto come da delibera della Giunta regionale n. 724 del 09/11/2007, € 1.056.000,00 per il finanziamento della realizzazione e manutenzione del sistema di Trigenerazione Turbogas (convenzione con Regione del 05/06/2009), € 6.642,00 si riferiscono al contributo per eventi alluvionali anno 2008 ex OPCM 3741/2009 ed € 3.690,00 per eventi alluvionali anno 2009.

Titolo V "Partite di giro e contabilità speciali"

Categoria 14 "Entrate aventi natura di partite di giro"

La categoria espone globalmente accertamenti per € 12.507.282,55, che corrispondono agli impegni assunti alla categoria 18 dell' uscita.

Uscita

Titolo I "Spese correnti"

Categoria 1 "Risorse umane":

La categoria espone impegni per euro 30.704.408,49 (che costituiscono circa il 36,63% del totale degli impegni al netto delle partite di giro) e pagamenti per € 29.114.085,13; le differenze in diminuzione per € 7.726.643,18 costituiscono economie, ad eccezione di quelle esposte ai capp. 5 , 6 e 12 correlate a minori accertamenti, e al capitolo 3 per € 36.327,79, somma confluita in avanzo di amministrazione vincolato poiché deve essere destinata a reintegrare il fondo per il capitolo stipendiale del personale tecnico-amministrativo a seguito dell'espletamento delle progressioni economiche orizzontali.

Il rapporto tra la spesa per assegni fissi ed FFO si è attestata, per l'esercizio 2010, al 54,52% (nota Miur prot. 442/2011), al di sotto, quindi, del limite imposto dall'art. 51, comma 4, legge 27/12/1997 n. 449.

Categoria 2 "Spese per il funzionamento degli organi universitari":

Espone impegni per € 138.988,08 e differenze in diminuzione, rispetto alle previsioni, di € 30.612,52 che costituiscono economie.

Categoria 3 "Spese per attività istituzionali":

Espone impegni per € 1.329.409,11 e pagamenti per € 604.741,51; le voci più significative riguardano:

- cap. 5 “Indennità e compensi ai componenti delle commissioni di concorso, esami di stato ed altre commissioni oltre oneri connessi”, dove insistono impegni per € 377.911,27;
- cap. 6 “Iniziative culturali di Ateneo”, dove sono stati registrati impegni per € 154.317,25 ;
- cap. 10 dove è allocato l'importo di € 566.532,41 relativo ai finanziamenti per i Master per l'a.a. 2009/2010,
- capitolo 13 che presenta impegni per € 23.385,81 per la partecipazione dell'Ateneo a consorzi e società. A tal proposito si segnala che l'Ateneo, in attesa dell'individuazione da parte del MEF dei principi contabili per il consolidamento dei bilanci degli enti e società partecipate, per le sue partecipazioni azionarie, allega alla presente relazione una scheda sintetica di rilevazione.

Categoria 4 “Interventi a favore degli studenti”:

Nella categoria 4 confluiscono tutti gli interventi destinati alla popolazione studentesca. In particolare la categoria contempla le borse di studio per dottorato di ricerca, per le scuole di specializzazioni mediche, per i programmi comunitari Socrates-Erasmus, il progetto Tempus e Leonardo, i compensi per le attività part-time ed i contributi concessi a favore di studenti, come stabiliti dal Senato Accademico.

La Categoria presenta impegni totali per € 11.099.374,70, con una diminuzione di € 1.393.614,33 rispetto alle previsioni iniziali. In particolare si registrano, sul capitolo 2, impegni per € 8.861.303,14 e diminuzioni per € 212.696,86 rispetto alle previsioni iniziali, relativi ai contratti di formazione dei medici specialisti.

Categoria 5 “Spese per l'acquisto di beni di consumo e servizi”:

Espone globalmente impegni per € 3.817.189,87, e differenze in diminuzione, rispetto alle previsioni, di € 550.321,83, riguardanti in particolar modo le diminuzioni registrate sul capitolo 1.

Le voci più significative della categoria in esame riguardano le spese per consulenze e collaborazioni, cap. 1, dove insistono impegni per € 649.868,14, le spese per i premi di assicurazione, cap. 11, dove sono stati registrati impegni per € 775.602,56, le spese per l'informatizzazione dell'Ateneo, cap. 12, dove insistono impegni per € 772.487,73 e le spese per la vigilanza, cap. 16, dove

sono stati assunti impegni per € 1.164.506,30.

Categoria 6 "Utenze e canoni":

Espone impegni per € 4.175.450,27, con differenze in diminuzione, rispetto alle previsioni definitive, di € 288.549,73.

Categoria 7 "Manutenzione e gestione strutture":

Espone impegni per € 1.626.895,94, e differenze in diminuzione, rispetto alle previsioni, di € 956.104,06.

Categoria 8 "Locazioni passive":

Espone impegni per € 432.686,47, e differenze in diminuzione, rispetto alle previsioni, di € 67.313,53.

Categoria 9 "Oneri finanziari e tributari":

Espone impegni per € 369.789,29, e differenze in diminuzione, rispetto alle previsioni, di € 207.210,71; la differenza esposta al capitolo 3 è paritetica a quella esposta al capitolo 11/2 dell'entrata.

Categoria 11 "Poste correttive e compensative di entrate correnti":

Espone impegni per € 54.918,68 interamente pagati.

Categoria 12 "Spese non classificabili in altre voci":

Espone impegni per € 148.258,15, le differenze in diminuzione rappresentano economie.

Titolo II "Spese in conto capitale"

Categoria 13 "Acquisizione di beni di uso durevole e interventi edilizi":

La previsione definitiva della categoria, pari ad € 18.410.902,70, è stata impegnata per € 17.941.677,18.

Alla cat. 13 cap.2 sono allocati i finanziamenti ministeriali per la costruzione delle Residenze studentesche - II lotto (convenzione del 22/12/2009), per € 5.661.349,00, il finanziamento della Regione

Calabria per il finanziamento delle residenze II lotto come da delibera della Giunta regionale n. 724 del 09/11/2007, per € 4.383.303,98, per il finanziamento della realizzazione e manutenzione del sistema di Trigenerazione Turbogas (convenzione con Regione del 05/06/2009), per € 1.056.000,00; lo stanziamento per la realizzazione dei lavori relativi al completamento del corpo preclinico, realizzazione del corpo aule, sistemazione Area esterna e completamento delle centrali della nuova sede della Facoltà di Medicina e Chirurgia, come da Senato Accademico del 28/09/2010, per € 800.000,00, ed il finanziamento dei lavori di completamento dell'edificio dell'area medica e delle bioscienze (SA del 28/09/2010), per € 3.028.048,35.

Al capitolo 3 sono allocate le somme relative al finanziamento regionale di cui al cap. 13/1 dell'entrata.

Le diminuzioni del cap. 7 per € 469.225,52 costituiscono economie.

Al capitolo 8 è stata impegnata la somma di € 2.922.201,37 cofinanziamento di ateneo per la realizzazione delle residenze studentesche II lotto come da delibera s.a. del 04/03/2010.

Categoria 14 "Acquisizione di immobilizzazioni tecniche":

La Categoria in esame presenta impegni per € 2.706.623,99 e fa registrare, rispetto alla previsione definitiva di € 6.000.000,00, differenze in diminuzione di € 3.293.376,01.

Titolo III "Estinzione di mutui e prestiti"

Categoria 16 "Rimborsi mutui e prestiti":

La previsione definitiva della categoria, di € 5.175.112,06, è stata interamente impegnata e sono stati registrati pagamenti per € 149.369,62.

Titolo IV "Trasferimenti"

Categoria 17 "Trasferimenti, versamento quote associative":

Presenta impegni per € 57.480,37 e diminuzioni per € 19.950,63.

Titolo V "Partite di giro e contabilità speciali"

La categoria 18 rappresenta la manifestazione finanziaria, in uscita, della corrispondente categoria 14 dell'entrata.

Titolo VI "Trasferimenti intrateneo"

Il titolo, composto dalle Categorie 20 e 21, accoglie i fondi, sia di parte corrente che in conto capitale, assegnati ai diversi centri di gestione dell'Ateneo e presenta impegni totali per € 4.034.287,81 che sono stati pagati per € 2.045.656,03.

Gestione dei Residui

La gestione dei residui dell'esercizio 2010 ha fatto registrare, alla chiusura dell'esercizio, la seguente situazione:

- i residui attivi di inizio esercizio di € 81.851.566,08 sono stati riscossi per € 56.139.751,93 ed eliminati per € 18.074,66, rimanendo da riscuotere la somma di € 25.693.739,49, che, sommata ai residui di competenza, portano a **€ 73.762.819,05** il totale dei residui attivi al 31/12/2010.
- i residui passivi di inizio esercizio di € 55.771.188,51 sono stati pagati per € 22.525.905,57 e portati in diminuzione per € 506.379,96, rimanendo da pagare la somma di € 32.738.902,98 che, sommata ai residui di competenza, portano a **€ 65.313.201,89** il totale dei residui passivi al 31/12/2010.

Residui Attivi

Titolo I "Entrate Proprie"

Alla Categoria 2 rimangono ancora da riscuotere somme per € 206.814,99, in particolare € 194.224,58 riguardano gli accertamenti, al capitolo 9, relativi ai progetti ministeriali per il progetto Orientamento.

I residui di € 67.835,00 della categoria 5, cap. 2, sono stati interamente riscossi.

Alla categoria 7, rispetto ai residui attivi esistenti a inizio esercizio per € 7.248.890,04, rimangono da riscuotere crediti per € 3.457.341,11. L'erogazione delle rate del mutuo, da parte della Cassa DDPP, avviene in relazione agli stati di avanzamento dei lavori emessi per la costruzione della sede dell'Ateneo presso località Germaneto.

Titolo II "Entrate derivanti da trasferimenti correnti"

Categoria 8 "Trasferimenti da parte dello Stato":

Al cap. 1, i residui attivi di inizio esercizio di € 41.325.216,00 sono stati interamente riscossi. I crediti dell'Ateneo nei confronti del Miur permangono, sul capitolo del Fondo di Finanziamento Ordinario, per € 24.496.358,00, per i residui formati nell'esercizio 2010.

I residui attivi presenti ai capitoli 2 e 5 si riferiscono ad importi a suo tempo introitati dall'Università di Reggio Calabria e non ancora trasferiti.

Categoria 9 "Trasferimenti da parte di altri enti del settore pubblico e privato":

I residui presenti all'inizio dell'esercizio, per € 20.420.679,08, sono stati riscossi per € 3.826.523,81, mentre rimangono ancora da riscuotere crediti per € 16.576.080,61, che sommati agli accertamenti di competenza, portano a € 21.043.790,42 l'ammontare dei residui attivi vantati dall'Ateneo, alla Categoria

9, nei confronti di diversi Enti del Settore Pubblico; in particolare quelli maggiormente significativi gravano sul cap. 8 "Trasferimento da parte delle ASL", dove insistono residui attivi a fine esercizio per € 18.394.235,15.

Titolo III "Entrate diverse"

I residui di inizio esercizio, della categoria 10, di € 24.855,71, sono stati riscossi per l'importo di € 12.898,35, la differenza di € 11.957,36 rimane ancora da riscuotere.

Alla Categoria 11 sono stati integralmente riscossi i residui attivi presenti a inizio esercizio.

Titolo IV "Entrate derivanti da trasferimenti in conto capitale"

Al cap. 1 sono stati interamente riscossi i residui attivi di € 5.405.400,00, al capitolo 2 rimangono ancora da riscuotere somme per € 5.654,00 per i progetti di ricerca di interesse nazionale.

Alla categoria 13 sono stati riscossi i residui del capitolo 1 per € 299.747,85, mentre rimangono da riscuotere somme per € 900.000,00, al cap. 3 rimangono da riscuotere i fondi relativi ai finanziamenti assegnati dal Comune di Catanzaro per la ristrutturazione di un immobile da adibire a micro-nido.

Titolo V "Partite di giro e contabilità speciali"

Alla cat. 14 rimangono ancora da riscuotere crediti per € 198.517,99, in particolare relativi al capitolo 1.

Residui Passivi

Titolo I "Spese correnti"

Categoria 1 "Risorse umane":

La categoria fa registrare pagamenti per € 1.769.400,44 e diminuzioni per € 16.044,42, mentre rimangono da pagare somme, compresi i residui di competenza, per € 6.825.232,67 che, per la maggior parte (€ 4.976.032,06), riguardano l'incentivazione didattica e di ricerca del personale docente.

Categoria 2 "Spese per il funzionamento degli organi universitari":

I residui esistenti al 01.01.10, per € 272,00, sono stati pagati.

Categoria 3 "Spese per attività istituzionali":

La categoria fa registrare pagamenti per € 726.418,43 e minori impegni per € 112,47, mentre rimangono ancora da pagare somme per € 1.035.681,53, che sommati agli impegni di competenza portano a € 1.760.349,13 i residui passivi della categoria 3, concentrati per lo più al capitolo 10.

Categoria 4 "Interventi a favore degli studenti":

La categoria 4 presentava residui passivi ad inizio esercizio per € 1.243.910,22, dei quali € 1.171.459,83 sono stati pagati. A seguito delle operazioni di riaccertamento dei residui passivi, che ha portato una diminuzione di € 1.162,50, resistono residui passivi per € 71.287,89, che sommati a quelli di competenza portano a € 1.410.409,82 i residui passivi a fine esercizio, incentrati per lo più ai capitoli 1 e 2.

Categoria 5 "Spese per l'acquisto di beni di consumo e servizi":

Rispetto alla consistenza iniziale dei residui, pari a € 1.175.343,42, si sono registrati pagamenti per € 753.145,42 e diminuzioni per € 148.030,52. Rimangono da pagare somme per € 274.167,48, che sommati a quelli di competenza portano a € 1.171.111,63 i residui passivi a fine esercizio, incentrati per lo più ai capitoli 11, 12 e 16.

Categoria 6 "Utenze e canoni":

La categoria 6 presentava residui passivi ad inizio esercizio per € 428.921,51 interamente pagati.

Categoria 7 "Manutenzione e gestione strutture":

La categoria 7 presentava residui passivi ad inizio esercizio per € 1.221.504,53, dei quali € 789.064,74 sono stati pagati, € 97.126,64 sono stati portati in diminuzione ed € 335.313,15 sono rimasti da pagare. I residui passivi suddetti, sommati a quelli di competenza, ammontano, a fine esercizio, ad € 1.135.011,93.

Categoria 8 "Locazioni passive":

La categoria 8 presentava residui passivi ad inizio esercizio per € 365.984,89, dei quali € 302.216,73 sono stati pagati, € 30.423,48 sono stati portati in diminuzione e € 33.344,68 rimangono da pagare. I residui passivi suddetti, sommati a quelli di competenza, ammontano, a fine esercizio, ad € 151.015,99.

Categoria 9 "Oneri finanziari e tributari":

I residui presenti all'inizio dell'esercizio sono stati interamente pagati.

Categoria 11 "Poste correttive e compensative di entrate correnti":

I residui esistenti al 01.01.10 sono stati interamente pagati.

Categoria 12 "Spese non classificabili in altre voci":

I residui esistenti al 01.01.10 sono stati interamente pagati.

Titolo II "Spese in conto capitale"

Categoria 13 "Acquisizione di beni di uso durevole e interventi edilizi":

I residui passivi iscritti in questa categoria costituiscono la parte più significativa dei residui passivi esistenti nel conto consuntivo, perché relativi alle spese per la costruzione del Campus universitario presso località Germaneto. Al cap. 2, rispetto al totale degli impegni di € 25.209.313,01 sono stati

registrati pagamenti per € 6.827.270,95.

I debiti dell'Ateneo permangono, sul capitolo 2, per € 18.220.128,85, che, sommati agli impegni di competenza, portano a € 32.092.830,18 l'ammontare dei residui passivi relativi alle spese per nuove costruzioni. Sugli altri capitoli, destinati alle spese per ristrutturazione di immobili, l'edilizia sportiva, la manutenzione straordinaria di immobili e per le residenze degli studenti, rimangono residui totali al 31/12 per € 8.311.851,05.

Categoria 14 "Acquisizione di immobilizzazioni tecniche":

Si registrano pagamenti per € 806.230,15 e diminuzioni per € 43.566,71, mentre rimangono da pagare somme per € 2.019.363,22, concentrate, per lo più, al capitolo 1. I residui totali al 31/12, comprensivi di quelli formati nel 2010, ammontano ad € 4.545.240,18.

Titolo III "Estinzione di mutui e prestiti"

Categoria 16 "Rimborsi mutui e prestiti"

I residui esistenti a inizio esercizio sono stati interamente pagati.

Titolo IV "Trasferimenti"

Categoria 17 "Trasferimenti, versamento quote associative"

I residui esistenti a inizio esercizio sono stati interamente pagati.

Titolo V "Partite di giro e contabilità speciali"

Categoria 18 "Spese aventi natura di partite di giro":

I residui presenti all'inizio dell'esercizio sono stati pagati per € 202.083,31, mentre rimangono da pagare somme per € 210.331,67.

Titolo VI "Trasferimenti intrateneo"

Alle categorie 20 "Trasferimenti correnti" e 21 "Trasferimenti in conto capitale" i residui a inizio esercizio sono stati interamente pagati.

Situazione Patrimoniale

Il patrimonio netto al 31.12.2010 diminuisce da un valore globale di € 276.860.766,24 al valore di € 274.984.524,76.

A determinare il risultato finale contribuiscono, l'aumento di € 6.309.201,98 relativo al valore degli edifici acquisiti presso località Germaneto e acquisizioni di beni mobili, al netto delle diminuzioni, per un valore di € 42.418,04, la diminuzione dei residui attivi per € 8.088.747,03, l'aumento dei residui passivi per € 9.542.013,38, l'aumento del fondo di cassa per € 9.487.735,00.

Le partite finanziarie registrano riscossioni per € 95.797.579,54 e pagamenti per € 86.271.439,67 che portano a un fondo di cassa finale di € 23.996.008,52.

La disponibilità sul c/c postale n. 855882, sul quale confluiscono esclusivamente gli accrediti relativi alle tasse degli studenti, transita da una consistenza iniziale di € 77.779,31 ad un saldo finale di € 39.374,43.

La situazione patrimoniale, in accordo al rendiconto finanziario, espone solo i movimenti che interessano la gestione centralizzata.

Conto Economico

Il conto economico espone una variazione patrimoniale netta di - € 1.837.836,57, che non corrisponde alla variazione patrimoniale netta derivante dalla situazione patrimoniale poiché nel conto economico non vengono riportate le variazioni della giacenza sul c/c postale.

Il risultato trae origine dalle risultanze della gestione di competenza per le entrate e le uscite effettive e delle variazioni intervenute nella gestione dei residui, nonché dalle variazioni patrimoniali dipendenti e non da operazioni finanziarie.

Situazione Amministrativa

Per quanto attiene la formazione dell'avanzo di amministrazione al 2010, si osserva che, a fronte delle entrate accertate per € 87.726.907,17 si sono registrati impegni per € 96.319.833,01, con un disavanzo di competenza di - € 8.592.925,84, che sommato all'avanzo di amministrazione al 2009 (di € 40.550.246,22) ed al riaccertamento dei residui attivi (- € 18.074,66) e passivi (+ € 506.379,96), portano l'avanzo di amministrazione al 31/12/2010 a € 32.445.625,68.

Considerato, inoltre, che € 1.958.021,41 sono vincolati nella destinazione (per essere riferiti agli interessi su mutui per l'edilizia erogati dalla Cassa Depositi e Prestiti, € 10.469,02, al Fondo per le PEO 2010, € 36.327,79, al contributo del 5 x 1000 anno 2006, 57.831,80, e 2007, € 67.990,80, al finanziamento regionale per la realizzazione del progetto "Borse post-doc all'estero", € 712.000,00, ai finanziamenti Miur per l'attuazione di programmi DM 362/07, anni 2007, 2008 e 2009, € 1.073.402,00) e che € 23.329.389,64 sono stati già imputati al bilancio di previsione 2011, risulta un avanzo di amministrazione disponibile di € 7.158.214,63.

Matrice Riepilogativa Conto Consuntivo 2010

Di seguito si riassume il rendiconto finanziario dell'Ateneo con uno strumento di sintesi in grado di evidenziare le connessioni esistenti fra la gestione di competenza finanziaria, di cassa e dei residui.

FCI	14.469.868,65	+	Er - Up	9.526.139,87	=	FCF	23.996.008,52	Gestione di Cassa
	+			+			+	
RAI	81.851.566,08	+	RAc - RA _r ± ΔRa	-8.088.747,03	=	RAF	73.762.819,05	Gestione dei
	-			-			-	dei
RPI	55.771.188,51	+	RPc - RP _p ± ΔRp	9.542.013,38	=	RPF	65.313.201,89	Residui
	=			=			=	
FAI	40.550.246,22	+	Ea - Ui ± ΔRa ± ΔRp	-8.104.620,54	=	FAF	32.445.625,68	Gestione di competenza
	Situazione Amministrativa Iniziale			Gestione dell'anno			Situazione Amministrativa Finale	

Legenda:

FCI = Fondo Cassa Iniziale

FCF = Fondo Cassa Finale

RAc = Residui Attivi di nuova formazione

RA_r = Residui Attivi riscossi

RPc = Residui passivi di nuova formazione

RP_p = Residui Passivi pagati

FAI = Risultato di Amministrazione Iniziale

FAF = Risultato di Amministrazione Finale

Er = Entrate Riscosse

Up = Uscite pagate

RAI = Residui Attivi Iniziali

RAF = Residui Attivi Finali

RPI = Residui Passivi Iniziali

RPF = Residui Passivi Finali

Ea = Entrate accertate

Ui = Uscite impegnate

ΔRa = Variazione Residui attivi

ΔRp = Variazione Residui passivi

Leggendo la matrice in orizzontale si possono trovare indicazioni relative alla determinazione del fondo cassa finale (1 riga), dato dal fondo cassa iniziale più il risultato di cassa, e del risultato di amministrazione finale (4 riga), determinato dal risultato di competenza sommato al fondo di amministrazione iniziale, mentre le righe (2) e (3) sono relative all'andamento dei residui attivi e passivi.

Se, invece, si pone l'attenzione sulle relazioni verticali emergono le connessioni fra le gestioni di competenza finanziaria, di cassa e dei residui.

Le colonne (A) e (C) evidenziano la medesima correlazione, denominata “situazione amministrativa”, ma in momenti differenti: rispettivamente all’inizio e alla fine del periodo amministrativo preso a riferimento.

La colonna (B) mostra il dato più interessante in quanto indica le relazioni esistenti tra la gestione di cassa, di competenza e dei residui. Tale correlazione scaturisce dai differenti momenti del ciclo vitale delle entrate e delle uscite. Inoltre, un importo di competenza finanziaria di un esercizio può arrivare alla fase di cassa nello stesso esercizio oppure divenire residuo.

Più precisamente, con riferimento al complesso delle entrate, queste possono essere composte in parte dall’entrate accertate e riscosse nello stesso esercizio, ed in parte dai residui attivi che verranno riscosse in futuro. Le entrate riscosse in un esercizio saranno invece determinate dalle entrate riscosse in conto competenza finanziaria e dalle entrate riscosse in conto residui attivi.

Per quanto riguarda le spese si può dire che le uscite impegnate in un periodo amministrativo sono destinate, in parte, ad essere pagate nello stesso esercizio ed in parte a formare nuovi residui passivi. Mentre le uscite pagate potranno essere suddivise in uscite pagate in conto competenza finanziaria e uscite pagate in conto residui passivi.

Definita la dinamica dei valori e le correlazioni fra la competenza finanziaria, la cassa ed i residui, si può introdurre la correlazione fra il fondo cassa e il risultato di amministrazione. Infatti, se al fondo cassa, dato dal succedersi delle riscossioni e dei pagamenti, si sommano algebricamente i residui, ossia gli importi che hanno attraversato la fase di competenza finanziaria ma non quella di cassa, si ottiene il risultato di amministrazione, inteso come il succedersi degli accertamenti e degli impegni.

Di seguito si riportano le tabelle riepilogative dei fondi di cassa e dell’avanzo di amministrazione dell’ultimo triennio:

	2008	2009	2010	Var. 09/08	Var. 10/09	Var. 10/08
Fondo cassa al 31/12/n-1	18.688.880,53	17.373.032,13	14.469.868,65			
Riscossioni dal 01/01/n al 31/12/n	104.375.674,76	102.994.473,66	95.797.579,54			
Pagamenti dal 01/01/n al 31/12/n	105.691.523,16	105.897.637,14	86.271.439,67			
FONDO CASSA	17.373.032,13	14.469.868,65	23.996.008,52	-16,71%	65,83%	38,12%

Fondo cassa finale	17.373.032,13	14.469.868,65	23.996.008,52			
Residui attivi	102.842.331,68	81.851.566,08	73.762.819,05			
Residui passivi	81.206.536,17	55.771.188,51	65.313.201,89			
AVANZO DI AMMINISTRAZIONE	39.008.827,64	40.550.246,22	32.445.625,68	3,95%	-19,99%	-16,82%
Accertamenti	82.333.245,36	82.701.201,58	87.726.907,17			
Impegni	76.687.817,96	82.151.235,45	96.319.833,01			
AVANZO DI COMPETENZA	5.645.427,40	549.966,13	- 8.592.925,84	-	-	-
Accertamenti	82.333.245,36	82.701.201,58	87.726.907,17	90,26%	1662,45%	252,21%
Impegni	76.687.817,96	82.151.235,45	96.319.833,01			
Variazione Residui attivi	- 92.237,90	- 697.493,52	- 18.074,66			
Variazione residui passivi	- 148.631,55	- 1.688.945,97	- 506.379,96			
AVANZO DI COMPETENZA CON VARIAZIONE RESIDUI	5.701.821,05	1.541.418,58	- 8.104.620,54	-	-	-
Avanzo di Amministrazione n-1	33.307.006,59	39.008.827,64	40.550.246,22	72,97%	-625,79%	242,14%
Avanzo di Competenza	5.701.821,05	1.541.418,58	- 8.104.620,54			
AVANZO AMMINISTRAZIONE	39.008.827,64	40.550.246,22	32.445.625,68	3,95%	-19,99%	-16,82%

Consolidato dei centri di gestione

Di seguito si riportano i dati riepilogativi dei bilanci dei singoli centri di gestione, mentre è allegato al bilancio il consolidato tra Ateneo e i centri di gestione.

Esercizio 2010	GESTIONE COMPETENZA ENTRATE (AL NETTO DI AVANZO DI AMMINISTRAZIONE UTILIZZATO)					
	PREVISIONE	DEFINITIVO	RISCOSSIONI	RIMASTE DA RISCOUTERE	TOTALE	DIFFERENZA
Biblioteca Facoltà Giurisprudenza	€ 170.492,00	€ 207.150,02	€ 194.987,56		€ 194.987,56	-€ 12.162,46

Centro servizi Biblioteca di Medicina	€ 186.000,00	€ 233.419,29	€ 223.984,67	€ 5,56	€ 223.990,23	-€ 9.429,06
Dipartimento di Medicina Sper.le e Clinica	€ 2.483.000,00	€ 2.978.160,93	€ 1.740.367,56	€ 1.121.400,29	€ 2.861.767,85	-€ 116.393,08
Dipartimento di Scienza e Storia del Diritto	€ 88.000,00	€ 232.985,09	€ 173.012,00	€ 43.887,17	€ 216.899,17	-€ 16.085,92
Dipartimento di Scienze Farmacobiologiche	€ 142.887,83	€ 291.737,25	€ 165.721,18	€ 26.014,46	€ 191.735,64	-€ 100.001,61
Dipartimento di Scienze Mediche	€ 48.570,00	€ 304.921,87	€ 267.453,57		€ 267.453,57	-€ 37.468,30
Dipartimento Organizzazione Pubblica Economia e Società	€ 125.000,00	€ 433.256,77	€ 331.532,50	€ 49.334,00	€ 380.866,50	-€ 52.390,27
Dipartimento Studi Giuridici	€ 82.000,00	€ 266.406,33	€ 173.324,09	€ 33.750,00	€ 207.074,09	-€ 59.332,24
Facoltà di Farmacia	€ 478.483,83	€ 523.483,83	€ 432.978,14	€ 40.000,00	€ 472.978,14	-€ 50.505,69
Facoltà di Giurisprudenza	€ 346.635,00	€ 858.113,80	€ 1.171.025,07	€ -	€ 1.171.025,07	€ 312.911,27
Facoltà di Medicina e Chirurgia	€ 2.066.909,42	€ 2.660.816,85	€ 372.581,64	€ 1.927.736,96	€ 2.300.318,60	-€ 360.498,25
Centro Universitario Servizi Veterinari	€ 17.715,63	€ 17.715,63	€ 17.715,63		€ 17.715,63	€ -
Totale	€ 6.235.693,71	€ 9.008.167,66	€ 5.264.683,61	€ 3.242.128,44	€ 8.506.812,05	-€ 501.355,61

Esercizio 2010	GESTIONE COMPETENZA USCITE					
	PREVISIONE	DEFINITIVO	PAGAMENTI	RIMASTE DA PAGARE	TOTALE	DIFFERENZA
Biblioteca Facoltà Giurisprudenza	€ 172.906,94	€ 233.369,84	€ 175.859,67	€ 30.114,30	€ 205.973,97	-€ 27.395,87
Centro servizi Biblioteca di Medicina	€ 219.320,21	€ 266.739,50	€ 186.062,79	€ 5.296,42	€ 191.359,21	-€ 75.380,29
Dipartimento di Medicina Sper.le e Clinica	€ 5.889.809,09	€ 7.011.339,87	€ 2.363.744,79	€ 545.759,61	€ 2.909.504,40	-€ 4.101.835,47
Dipartimento di Scienza e Storia del Diritto	€ 898.460,68	€ 1.077.605,98	€ 180.542,52	€ 138.950,22	€ 319.492,74	-€ 758.113,24

Dipartimento di Scienze Farmacobiologiche	€ 341.136,94	€ 531.616,87	€ 185.092,83	€ 26.405,10	€ 211.497,93	-€ 320.118,94
Dipartimento di Scienze Mediche	€ 275.063,44	€ 527.759,32	€ 217.668,42	€ 23.931,18	€ 241.599,60	-€ 286.159,72
Dipartimento Organizzazione Pubblica Economia e Società	€ 775.940,62	€ 1.033.197,59	€ 394.039,35	€ 44.052,62	€ 438.091,97	-€ 595.105,62
Dipartimento Studi Giuridici	€ 332.063,54	€ 513.308,41	€ 82.648,21	€ 32.994,03	€ 115.642,24	-€ 397.666,17
Facoltà di Farmacia	€ 1.139.388,18	€ 1.226.669,58	€ 342.687,10	€ 78.350,84	€ 421.037,94	-€ 805.631,64
Facoltà di Giurisprudenza	€ 1.421.538,57	€ 1.897.902,38	€ 945.213,24	€ 33.560,18	€ 978.773,42	-€ 919.128,96
Facoltà di Medicina e Chirurgia	€ 3.670.658,82	€ 4.368.749,90	€ 1.307.140,28	€ 199.457,28	€ 1.506.597,56	-€ 2.862.152,34
Centro Universitario Servizi Veterinari	€ 17.715,63	€ 17.715,63	€ 3.057,12		€ 3.057,12	-€ 14.658,51
Totale	€ 15.154.002,66	€ 18.705.974,87	€ 6.383.756,32	€ 1.158.871,78	€ 7.542.628,10	-€ 11.163.346,77

Esercizio 2010	GESTIONE RESIDUI ATTIVI					
	INIZIO ESERCIZIO	RISCOSSIONI	RIMASTE DA RISCOUTERE	TOTALE	VARIAZIONI IN +	VARIAZIONI IN -
Biblioteca Facoltà Giurisprudenza				€ -		
Centro servizi Biblioteca di Medicina				€ -		
Dipartimento di Medicina Sper.le e Clinica	€ 1.701.390,63	€ 462.618,64	€ 1.238.771,99	€ 1.701.390,63		
Dipartimento di Scienza e Storia del Diritto	€ 257.045,21	€ 1.087,30	€ 255.957,91	€ 257.045,21		
Dipartimento di Scienze Farmacobiologiche	€ 5.231,69	€ -	€ 5.231,69	€ 5.231,69	€ -	€ -
Dipartimento di Scienze Mediche				€ -		

Dipartimento Organizzazione Pubblica Economia e Società	€ 143.962,99	€ 143.962,99		€ 143.962,99		
Dipartimento Studi Giuridici	€ 143.962,99	€ 143.962,99		€ 143.962,99		
Facoltà di Farmacia	€ 379.226,16	€ 376.418,00	€ 2.808,16	€ 379.226,16		
Facoltà di Giurisprudenza	€ 567.635,00		€ 114.635,00	€ 114.635,00		€ 453.000,00
Facoltà di Medicina e Chirurgia	€ 1.546.599,16	€ 1.546.599,16		€ 1.546.599,16		
Centro Universitario Servizi Veterinari				€ -		
Totale	€ 4.745.053,83	€ 2.674.649,08	€ 1.617.404,75	€ 4.292.053,83	€ -	€ 453.000,00

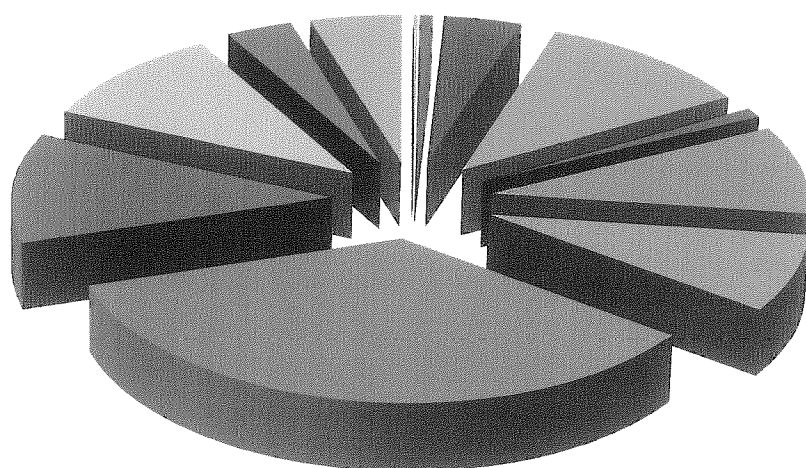
Esercizio 2010	GESTIONE RESIDUI PASSIVI					
	INIZIO ESERCIZIO	PAGAMENTI	RIMASTE DA PAGARE	TOTALE	VARIAZIONI IN +	VARIAZIONI IN -
Biblioteca Facoltà Giurisprudenza	€ 61.686,94	€ 57.266,37	€ 3.932,44	€ 61.198,81		€ 488,13
Centro servizi Biblioteca di Medicina	€ 90,00	€ 90,00		€ 90,00		
Dipartimento di Medicina Sper.le e Clinica	€ 755.548,79	€ 444.603,88	€ 229.857,00	€ 674.460,88	€ 7.315,01	€ 88.402,92
Dipartimento di Scienza e Storia del Diritto	€ 52.434,93	€ 6.297,10	€ 605,98	€ 6.903,08		€ 45.531,85
Dipartimento di Scienze Farmacobiologiche	€ 76.718,62	€ 44.013,57	€ 31.911,66	€ 75.925,23		€ 793,39
Dipartimento di Scienze Mediche	€ 22.231,50	€ 6.132,19	€ 16.099,31	€ 22.231,50		

Dipartimento Organizzazione Pubblica Economia e Società	€ 74.490,26	€ 38.472,28	€ 25.206,60	€ 63.678,88		€ 10.811,38
Dipartimento Studi Giuridici	€ 13.116,64	€ 7.115,56	€ 4.139,20	€ 11.254,76		€ 1.861,88
Facoltà di Farmacia	€ 93.225,79	€ 73.317,20	€ 16.854,13	€ 90.171,33		€ 3.054,46
Facoltà di Giurisprudenza	€ 87.731,94	€ 50.377,33	€ 37.354,61	€ 87.731,94		
Facoltà di Medicina e Chirurgia	€ 66.739,86	€ 31.826,45	€ 8.152,92	€ 39.979,37		€ 26.760,49
Centro Universitario Servizi Veterinari				€ -		
Totale	€ 1.304.015,27	€ 759.511,93	€ 374.113,85	€ 1.133.625,78	€ 7.315,01	€ 177.704,50

Esercizio 2010	AVANZI DI AMMINISTRAZIONE				
	INIZIO ESERCIZIO	VARIAZIONI IN +	VARIAZIONI IN -	DEFINITIVO	DI CUI VINCOLATO
Biblioteca Facoltà Giurisprudenza	€ 26.219,82	€ 488,13	-€ 10.986,41	€ 15.721,54	€ -
Centro servizi Biblioteca di Medicina	€ 33.230,21	€ 32.631,02		€ 65.861,23	€ -
Dipartimento di Medicina Sper.le e Clinica	€ 4.033.178,94	€ 81.087,91	-€ 47.736,55	€ 4.066.530,30	€ 3.932.090,01
Dipartimento di Scienza e Storia del Diritto	€ 864.645,59	-€ 57.061,72		€ 807.583,87	
Dipartimento di Scienze Farmacobiologiche	€ 239.879,62	-€ 18.968,90		€ 220.910,72	€ 180.058,83
Dipartimento di Scienze Mediche	€ 222.837,45		€ 25.853,97	€ 248.691,42	€ -
Dipartimento Organizzazione Pubblica Economia e Società	€ 599.940,82	-€ 46.414,09		€ 553.526,73	€ -
Dipartimento Studi Giuridici	€ 246.902,08	€ 93.293,73		€ 340.195,81	€ -
Facoltà di Farmacia	€ 703.185,75	€ 54.994,66		€ 758.180,41	€ 68.062,03
Facoltà di Giurisprudenza	€ 1.037.788,58	€ 192.251,65	€ 453.000,00	€ 777.040,23	€ 20.228,69
Facoltà di Medicina e Chirurgia	€ 1.707.933,05	€ 820.481,53		€ 2.528.414,58	€ 2.043.989,23
Centro Universitario Servizi Veterinari	€ -	€ 14.658,51		€ 14.658,51	
Totale	€ 9.715.741,91	€ 1.167.442,43	€ 420.131,01	€ 10.397.315,35	€ 6.244.428,79

Situazione di cassa dei centri di gestione:

	FONDO DI CASSA AL 01.01.10	SOMME RISCOSSE	SOMME PAGATE	FONDO DI CASSA AL 31.12.10
BIBLIOTECA FACOLTA' GIURISPRUDENZA	€ 87.906,76	€ 194.987,56	€ 233.126,04	€ 49.768,28
DIPARTIMENTO SCIENZE MEDICHE	€ 245.068,95	€ 267.453,57	€ 223.800,61	€ 288.721,91
FACOLTA' FARMACIA	€ 417.185,38	€ 809.396,14	€ 416.004,30	€ 810.577,22
CENTRO SERVIZI BIBLIOTECA FACOLTA' MEDICINA	€ 33.320,21	€ 223.984,67	€ 186.152,79	€ 71.152,09
DIPARTIMENTO DI SCIENZA E STORIA DEL DIRITTO	€ 660.035,31	€ 174.099,30	€ 186.839,62	€ 647.294,99
DIPARTIMENTO DI DIRITTO DELL'ORGANIZZAZIONE PUBBLICA ECONOMIA E SOCIETA'	€ 530.468,09	€ 475.495,49	€ 432.511,63	€ 573.451,95
DIPARTIMENTO DI MEDICINA SPERIMENTALE E CLINICA	€ 3.087.337,10	€ 2.202.986,20	€ 2.808.348,67	€ 2.481.974,63
FACOLTA' DI MEDICINA E CHIRURGIA	€ 228.073,75	€ 1.919.180,80	€ 1.338.966,73	€ 808.287,82
FACOLTA' DI GIURISPRUDENZA	€ 557.885,52	€ 1.171.025,07	€ 995.590,57	€ 733.320,02
DIPARTIMENTO DI SCIENZE FARMACOBIOLOGICHE	€ 311.366,55	€ 165.721,18	€ 229.106,40	€ 247.981,33
DIPARTIMENTO DI STUDI GIURIDICI	€ 116.055,73	€ 317.287,08	€ 89.763,77	€ 343.579,04
CENTRO UNIVERSITARIO SERVIZI VETERINARI	€ -	€ 17.715,63	€ 3.057,12	€ 14.658,51
TOTALE	€ 6.274.703,35	€ 7.939.332,69	€ 7.143.268,25	€ 7.070.767,79



- BIBLIOTECA FACOLTA' GIURISPRUDENZA
- DIPARTIMENTO SCIENZE MEDICHE
- FACOLTA' FARMACIA
- CENTRO SERVIZI BIBLIOTECA FACOLTA' MEDICINA
- DIPARTIMENTO DI SCIENZA E STORIA DEL DIRITTO
- DIPARTIMENTO DI DIRITTO DELL'ORGANIZZAZIONE PUBBLICA ECONOMIA E SOCIETA'
- DIPARTIMENTO DI MEDICINA SPERIMENTALE E CLINICA
- FACOLTA' DI MEDICINA E CHIRURGIA
- FACOLTA' DI GIURISPRUDENZA
- DIPARTIMENTO DI SCIENZE FARMACOBIOLOGICHE
- DIPARTIMENTO DI STUDI GIURIDICI
- CENTRO UNIVERSITARIO SERVIZI VETERINARI

2) Elenco partecipazioni in società/associazioni/consorzi/fondazioni

UNIVERSITA' DEGLI STUDI "MAGNA GRAECIA" DI CATANZARO

Elenco partecipazioni in società / associazioni / Consorzi / Fondazioni

	Ente / società	tipologia	oggetto sociale	partecipazione patrimoniale dell'Università	% capitale posseduta	eventuale contributo annuo da parte dell'Università	avanzo / disavanzo di amministrazione utile / perdita di esercizio al 31/12/2009	avanzo / disavanzo di amministrazione utile / perdita di esercizio al 31/12/2009
N								
1	C.E.R.T.A	S.C.A.R.L.	informazione scientifico- tecnologica e trasferimento tecnologico nel settore agroalimentare ed agroindustriale per soddisfare il fabbisogno di innovazione delle imprese meridionali	1.500,00	1,5	0	disavanzo	596.435,00

2	CENTRO DI COMPETENZA E TRASFERIMENTO TECNOLOGICO BIOSISTEMA S.C.R.I	S.C.A.R.L.	informazione scientifico- tecnologica trasferimento tecnologico , ricerca e formazione nel settore delle biologie avanzate	217.492,50	11,41	0	perdita	132.743,00
3	CALMED	S.R.L.	ricerca e sviluppo, industrializzazione, commercializzazione di prodotti tecnologici e biomedicali in ambito biomedico	1.000,00	10	0	UTILE	34295
4	CRATI	Consorzio universitario senza fini di lucri	conduce attività di ricerca applicata all' energia e all' ambiente e svolge un' attività di trasferimento di innovazione tecnologica nel quadro dei servizi reali a sostegno di piccole e medie imprese calabresi	7650	12,41	0	utile	16512,59

5	CALPARK	Società consortile per azioni	trasferimento tecnologico attraverso la ricerca applicata e la prestazione di servizi per l'innovazione tecnologica	90.000,00	17,56	eventuali contributi ordinari da corrispondere solo una volta l'anno per la conduzione della società; eventuali contributi straordinari richiesti per espere attività le cui utilità fossero dirette esclusivamente a vantaggio di UMG	utile	46.231,00
---	---------	-------------------------------	---------------------------------------------------------------------------------------------------------------------	-----------	-------	----------------------------------------------------------------------------------------------------------------------------------------------------------------------------------------------------------------------------------------	-------	-----------

6	LOGISTICA RICERCA E SVILUPPO (R&D.LOG)	Società cooperativa a resp. Limitata	<p>svolgimento di attività di ricerca di base e applicata, di ricerca industriale, di sviluppo precompetitivo e di alta formazione nel settore della logistica e trasformazione, al fine di attuare nel modo più ampio tutto quanto previsto dal Bando Pubblico di cui al BURC - supplemento straordinario n. 2 al n. 16 dell'1.09.2005</p> <p>“Invito a presentare proposte per la realizzazione delle azioni preparatorie per il Distretto Tecnologico della Logistica e Trasformazione nell'ambito dell'APQ in materia di ricerca scientifica tra Regione Calabria - MIUR e MEF” - POR 2000.2006 Mis. 3.7 DM 593/00.</p>	4.500,00	15,00	0		
---	----------------------------------------	--------------------------------------	------------------------------------------------------------------------------------------------------------------------------------------------------------------------------------------------------------------------------------------------------------------------------------------------------------------------------------------------------------------------------------------------------------------------------------------------------------------------------------------------------------------------------------------------------------------------------------------------------------------------------------	----------	-------	---	--	--

7	CONSORZIO INTERUNIVERSITARIO NAZIONALE PER LA BIO- ONCOLOGIA (CINBO)	Consorzio	Promuovere e coordinare le ricerche e le altre attività scientifiche ed applicative nel campo della Bioncologia	5.164,57	19,24	0	Avanzo	785.381,65
8	ICT sud Scrl	S.C.A.R.L.	Informazione scientifica e tecnologica e trasferimento tecnologico nel settore ICT	27.390,00	1,76	0	perdita	362.147,00
9	consorzio interuniversitario gerard bouvert	consorzio interuniversitario	Studio della civiltà giuridica europea e storia dei suoi ordinamenti	18.076,00	13,24	18076	Avanzo	246.293,47
10	Civiltà del mediterraneo	consorzio interuniversitario	attività di ricerca scient. e tecn. di interesse pubblico per sviluppo attività economiche e sociali produttive, per promozione sviluppo e adeguamento delle regioni mediterranee depress, per lotta alla disoccupazione di	3.000,00	10,00	3.000,00	avanzo	14346,10

11	NETVAL	Associazione	Network per la promozione e valorizzazione della ricerca Universitaria	0	0,00	2.500,00		
12	ALMALAUREA	consorzio interuniversitario	implementare la banca-dati ALMALAUREA procedendo all'aggiornamento progressivo della carriera professionale dei laureati / diplomati nonché dei dottori di ricerca; b) realizzare e gestire per conto del MIUR l'Anagrafe nazionale dei laureati in stretto raccordo con le iniziative del Ministero stesso finalizzate al perseguimento degli obiettivi di cui all'art.1/bis del decreto legge 9 maggio 2003 convertito nella legge 270 dell'11 luglio 2003; c) favorire, sia a	2583	1,46		Avanzo	802.057,88

			<p>livello nazionale che comunitario, l'occupazione dei laureati e dei diplomati e l'armonizzazione tra la formazione universitaria e le esigenze del mondo del lavoro e della ricerca; d) analizzare l'efficacia interna delle strutture formative degli atenei attraverso apposite indagini, sempre nel rispetto dell'autonomia e delle finalità proprie e peculiari di ogni Università; e) analizzare l'efficacia esterna delle proposte formative degli atenei attraverso il sistematico monitoraggio degli sbocchi occupazionali dei laureati/diplomati; f) realizzare un efficace raccordo sinergico con l'istruzione media</p>					
--	--	--	-----------------------------------------------------------------------------------------------------------------------------------------------------------------------------------------------------------------------------------------------------------------------------------------------------------------------------------------------------------------------------------------------------------------------------------------------------------------------------------------------------------------------------------------------------------------------------------------------------------------------------------------------------------------------------------------------------------------------------------------------------------------------------------------------------------------------------------------------------------------------------------------------------------------------------------------------------------------------------------------------------------------------------------------------------------------------	--	--	--	--	--

			superiore; f) promuovere ogni iniziativa a carattere nazionale ed europeo volta al raggiungimento delle suddette finalità”.					
13	E-form s.c.r.l.	S.C.A.R.L.	La società ha lo scopo di progettare, sperimentare e realizzare percorsi e strumenti formativi ed informativi nell'area delle tecnologie dell'informazione e della comunicazione (ICT) con particolare attenzione per quei settori della cosiddetta new economy che esprimono una domanda di professionalità e know-how che il mercato del lavoro non riesce a soddisfare quantitativamente o qualitativamente	545	1,93		perdita	2897


14	Biotechnomed scari	S.C.A.R.L.	La società ha per oggetto lo svolgimento di attività di ricerca scientifica e/o tecnologica e di diffusione dei risultati mediante l'insegnamento, la pubblicazione o il trasferimento di tecnologie, prevalentemente nel settore della Salute dell'uomo e delle biotecnologie.	23000	23,00	Non è previsto un contributo annuo fisso; l'Università, come gli altri soci, conferisce alla società consortile un contributo in rapporto alle entrate derivanti da finanziamenti e contratti attivi, la cui misura percentuale viene stabilita		
15	Cultura e Innovazione s.c.a.r.l.	S.C.A.R.L.	ART. 4 Statuto (Oggetto): La Società ha per oggetto:1. lo svolgimento di attività di ricerca scientifica e/o tecnologica e di diffusione dei risultati mediante l'insegnamento, la pubblicazione o il trasferimento di tecnologie prevalentemente nel settore dei beni culturali. I soci non godono di alcun	5000	16,67 (da gennaio 2011 5%)			

			<p>accesso preferenziale alle capacità di ricerca della società consortile, né ai risultati da essa prodotti.2. lo svolgimento di attività tese a valorizzare le risorse scientifiche presenti nella Regione Calabria, rafforzare i processi di trasferimento tecnologico nelle imprese locali ed offrire condizioni competitive per l'attrazione di imprese e il rafforzamento di attività produttive altamente innovative nel Distretto Tecnologico di Crotona.</p>			<p>annualmente dall'assemblea dei soci. Annualmente il suddetto contributo è stato determinato nella misura del 3% dei finanziamenti relativi al progetto MESSIAH.</p>		
16	FONDAZIONE PER LA RICERCA E CURA DEI TUMORI TOMMASO CAMPANELLA	Fondazione di diritto privato		50		utile		5899

In ordine alle partecipazioni detenute dall'Ateneo in Società, Enti ed Associazioni, esaminando le informazioni esposte nella precedente tabella, si possono esprimere le seguenti considerazioni:

- 1) Tutte le partecipazioni concernono realtà produttive aventi come oggetto sociale attività di ricerca altamente qualificate e tecnologicamente avanzate;
- 2) I dati di bilancio delle singole organizzazioni rilevati al 31 dicembre 2009 evidenziano una preponderanza di risultati di gestione positivi con le sole eccezioni delle società consortili: C.E.R.T.A. S.C.a R.L., I.T.C.-Sud S.C.a R.L. E.FORM S.C. a R.L. e Biosistema S.C.a R.L.. Al riguardo va osservato che le quote di partecipazione dell'Ateneo nelle suddette società sono estremamente contenute (inferiori al 2% nei primi tre casi e pari all'11,41% nel caso della Biosistema S.C.a R.L.);
- 3) tutte le organizzazioni partecipate, siano esse Consorzi, o Associazioni, hanno personalità giuridica e, pertanto, l'Ateneo risponde della gestione delle medesime in misura limitata e commisurata al valore delle rispettive partecipazioni iscritte in bilancio.

3) Rendiconto Finanziario




UNIVERSITA' DEGLI STUDI MAGNA GRAECIA DI CATANZARO - AMMINISTRAZIONE CENTRALE
RENDICONTO FINANZIARIO 2010

22/07/2011

ENTRATE


TIT	CAT	CAP	DENOMINAZIONE	STANZIAMENTO					ENTRATE ACCERTATE				DIFFERENZE RISPETTO ALLE PREVISIONI	
				Bilancio previsione	Variazioni successive		Definitivo (5+6-7)	Riscosse	Rimaste da riscuotere (11-9)	Totale (9+10)	In + (11-8)	In - (8-11)		
					In + (8-5)	In - (5-8)								
1	2	3	4	5	6	7	8	9	10	11	12	13		
			AVANZO DI AMMINISTRAZIONE	34.636.486,61	5.913.759,61	0,00	40.550.246,22							
			ENTRATE CORRENTI											
1	1		ENTRATE PROPRIE											
			ENTRATE CONTRIBUTIVE											
		1	TASSE	2.801.259,97	0,00	0,00	2.801.259,97	2.888.278,01	1.916,48	2.890.194,49	88.934,52	0,00		
		2	CONTRIBUTI	3.556.644,77	0,00	0,00	3.556.644,77	3.672.750,97	2.439,17	3.675.190,14	118.545,37	0,00		
		3	CONTRIBUTI VARI	0,00	0,00	0,00	0,00	0,00	0,00	0,00	0,00	0,00		
		4	TASSE ESAMI DI STATO	0,00	0,00	0,00	0,00	0,00	0,00	0,00	0,00	0,00		
			Totale Categoria 1	6.357.904,74	0,00	0,00	6.357.904,74	6.561.028,98	4.355,65	6.565.384,63	207.479,89	0,00		
2	2		ENTRATE DERIVANTI DA ATTIVITA' CONVENZIONATE											
		1	CONTRATTI E CONVENZIONI CON IL M.I.U.R.	0,00	300.000,00	0,00	300.000,00	1.355.259,63	180.000,00	1.535.259,63	1.235.259,63	0,00		
		2	CONTRATTI E CONVENZIONI CON ALTRI MINISTERI	0,00	0,00	0,00	0,00	0,00	0,00	0,00	0,00	0,00		
		3	CONTRATTI E CONVENZIONI CON UNIONE EUROPEA	0,00	0,00	0,00	0,00	0,00	0,00	0,00	0,00	0,00		
		4	CONTRATTI E CONVENZIONI CON LA REGIONE	15.750,00	0,00	0,00	15.750,00	5.424,41	6.555,00	11.979,41	0,00	0,00		
		5	CONTRATTI E CONVENZIONI CON PROVINCIA E COMUNE	0,00	0,00	0,00	0,00	0,00	32.000,00	32.000,00	32.000,00	0,00		
		6	CONTRATTI E CONVENZIONI CON ENTI PUBBLICI	269.272,00	0,00	0,00	269.272,00	42.132,76	156.000,00	198.132,76	0,00	71.139,24		
		7	CONTRATTI E CONVENZIONI CON SOGGETTI PRIVATI	0,00	12.000,00	0,00	12.000,00	19.600,00	0,00	19.600,00	7.600,00	0,00		
		8	PROGETTO CAMPUS	0,00	0,00	0,00	0,00	0,00	0,00	0,00	0,00	0,00		
		9	PROGETTO PER L'ORIENTAMENTO	0,00	0,00	0,00	0,00	0,00	0,00	0,00	0,00	0,00		
			Totale Categoria 2	285.022,00	312.000,00	0,00	597.022,00	1.422.416,80	374.555,00	1.796.971,80	1.274.859,63	74.909,83		
3	3		VENUTA DI BENI E SERVIZI											
		1	ATTIVITA' COMMERCIALE	0,00	1.499,98	0,00	1.499,98	19.233,29	0,00	19.233,29	17.733,31	0,00		
		2	ALTRIO	0,00	0,00	0,00	0,00	0,00	0,00	0,00	0,00	0,00		
			Totale Categoria 3	0,00	1.499,98	0,00	1.499,98	19.233,29	0,00	19.233,29	17.733,31	0,00		
4	4		PROGETTI DERIVANTI DA GESTIONE REPARTI CLINICI CONVENZIONATI	0,00		0,00		19.233,29	0,00	19.233,29	17.733,31	0,00		



UNIVERSITA' DEGLI STUDI MAGNA GRAECIA DI CATANZARO - AMMINISTRAZIONE CENTRALE
RENDICONTO FINANZIARIO 2010

22/07/2011

TIT	CAT	CAP	DENOMINAZIONE	STANZIAMENTO					ENTRATE ACCERTATE					DIFFERENZE RISPETTO ALLE PREVISIONI	
				Bilancio previsione	Variazioni successive		Definitivo (5+6-7)	Riscosse	Rimaste da riscuotere (11-9)	Totale (9+10)	In + (11-8)	In - (8-11)			
					In + (8-5)	In - (5-8)									
1	2	3	4	5	6	7	8	9	10	11	12	13			
		1	GESTIONE REPARATI CLINICI CONVENZIONATI Totale Categoria 4	0,00	0,00	0,00	0,00	0,00	0,00	0,00	0,00	0,00	0,00	0,00	
		5	REDDITI E PROVENTI PATRIMONIALI RENDITE DI BENI IMMOBILI INTERESSI ATTIVI SU DEPOSITI Totale Categoria 5	0,00	0,00	0,00	0,00	0,00	0,00	0,00	0,00	0,00	0,00	0,00	
		6	ALIENAZIONE DI BENI PATRIMONIALI ALIENAZIONE DI IMMOBILI E DIRITTI REALI Totale Categoria 6	10.000,00	0,00	0,00	10.000,00	11.255,52	0,00	11.255,52	1.255,52	0,00	0,00	0,00	
		7	PRESTITI MUTUI CON LA CASSA DEPOSITI E PRESTITI Totale Categoria 7	0,00	0,00	0,00	0,00	0,00	0,00	0,00	0,00	0,00	0,00	0,00	
		II	Totale Titolo I	6.652.926,74	313.499,98	0,00	6.966.426,72	8.013.934,59	378.910,65	8.392.845,24	1.501.328,35	0,00	0,00	74.909,83	
		8	ENTRATE DERIVANTI DA TRASFERIMENTI CORRENTI TRASFERIMENTI DA PARTE DELLO STATO FONDO PER IL FINANZIAMENTO ORDINARIO CONTRIBUTI PER BORSE DI STUDIO PROGRAMMAZIONE SISTEMA UNIVERSITARIO CONTRIBUTI PER ASSEgni DI RICERCA E INCENTIVAZIONE DOCENTI E RICERCATORI CONTRIBUTI DIVERSI DELLO STATO UNIVERSITARIA FONDO PER IL SOSTEGNO DEL GIOVANI E PER FAVORIRE LA MOBILITA' DEGLI STUDENTI Totale Categoria 8	33.510.611,39 7.831.918,34 0,00 0,00 0,00 0,00 15.331,00 30.000,00	0,00 0,00 0,00 60.078,00 0,00 0,00 0,00 173.048,35	257.828,39 0,00 0,00 0,00 0,00 0,00 0,00 0,00	33.252.783,00 7.831.918,34 0,00 60.078,00 0,00 0,00 15.331,00 203.048,35	8.737.763,00 6.088.100,34 0,00 96.274,00 67.990,80 19.583,91 226.470,35	24.496.358,00 2.440.318,26 0,00 0,00 0,00 0,00 0,00	33.234.121,00 8.528.418,60 0,00 96.274,00 67.990,80 19.583,91 226.470,35	0,00 696.500,26 0,00 36.196,00 67.990,80 4.252,91 23.422,00	0,00 0,00 0,00 0,00 0,00 0,00 0,00	18.662,00 0,00 0,00 0,00 0,00 0,00 0,00		
		9	TRASFERIMENTI DA PARTE DI ALTRI ENTI DEL SETTORE PUBBLICO E PRIVATO	41.387.860,75	233.126,35	257.828,39	41.363.158,69	15.236.182,40	26.936.676,26	42.172.858,66	828.361,97	0,00	18.662,00		




UNIVERSITA' DEGLI STUDI MAGNA GRAECIA DI CATANZARO - AMMINISTRAZIONE CENTRALE
RENDICONTO FINANZIARIO 2010

22/07/2011

ENTRATE

			GESTIONE COMPETENZA									
TIT	CAT	CAP	DENOMINAZIONE	Bilancio previsione	STANZIAMENTO		Definitivo (5+6-7)	Riscosse	ENTRATE ACCERTATE		Differenze rispetto alle previsioni	
					In+ (8-5)	In- (5-8)			Rimaste da riscuotere (11-9)	Totale (9+10)		In+ (11-8)
1	2	3	4	5	6	7	8	9	10	11	12	13
		1	CONTRIBUTO ANNUO PROVINCIA DI CATANZARO	0,00	0,00	0,00	0,00	0,00	0,00	0,00	0,00	0,00
		2	CONTRIBUTO ANNUO COMUNE DI CATANZARO	0,00	0,00	0,00	0,00	0,00	0,00	0,00	0,00	0,00
		3	BORSE DI STUDIO FINANZIATE DALLA REGIONE	0,00	1.264.463,27	0,00	1.264.463,27	1.264.463,27	0,00	1.264.463,27	0,00	0,00
		4	BORSE DI STUDIO FINANZIATE DALLA PROVINCIA	0,00	0,00	0,00	0,00	0,00	0,00	0,00	0,00	0,00
		5	CONTRIBUTO DI COMUNI	0,00	0,00	0,00	0,00	0,00	0,00	0,00	0,00	0,00
		6	CONTRIBUTO DI ENTI E SOGGETTI PRIVATI	0,00	0,00	0,00	0,00	0,00	0,00	0,00	0,00	0,00
		7	BORSE DI STUDIO FINANZIATE DA ENTI E SOGGETTI PRIVATI	32.136,00	32.135,52	0,00	64.271,52	43.202,88	48.203,64	91.406,52	0,00	0,00
		8	TRASFERIMENTI DA PARTE DELLE ASL	6.427.630,00	0,00	0,00	6.427.630,00	846.048,31	4.419.506,17	5.265.554,48	0,00	0,00
		9	CONTRIBUTI U.E.	14.566,60	0,00	0,00	14.566,60	59.450,98	0,00	59.450,98	45.084,38	0,00
		10	TRASFERIMENTI PER PROGETTI ERASMUS/SOCRATES	0,00	0,00	0,00	0,00	0,00	0,00	0,00	0,00	0,00
		11	CONTRIBUTI REGIONE CALABRIA	0,00	0,00	0,00	0,00	0,00	0,00	0,00	0,00	0,00
		12	CONTRIBUTI DI ENTI PUBBLICI E SOGGETTI PRIVATI PER CONVEGNI E MOSTRE	0,00	40.000,00	0,00	40.000,00	40.000,00	0,00	40.000,00	0,00	0,00
			Totale Categoria 9	6.474.132,60	1.336.598,79	0,00	7.810.731,39	2.253.165,44	4.467.709,81	6.720.875,25	72.219,38	1.162.075,52
			Totale Titolo II	47.861.993,33	1.569.725,14	257.828,39	49.173.890,08	17.489.347,84	31.404.396,07	48.893.733,91	900.581,35	1.180.737,52
III			ENTRATE DIVERSE									
	10		POSTE CORRETTIVE E COMPENSATIVE DI SPESE CORRENTI									
		1	RECUPERO E RIMBORSI DIVERSI	1.000.000,00	0,00	0,00	1.000.000,00	1.151.419,80	4.019,02	1.155.438,82	155.438,82	0,00
		2	RECUPERO BORSE DI STUDIO	0,00	0,00	0,00	0,00	0,00	0,00	0,00	0,00	0,00
			Totale Categoria 10	1.000.000,00	0,00	0,00	1.000.000,00	1.151.419,80	4.019,02	1.155.438,82	155.438,82	0,00
	11		ENTRATE NON CLASSIFICABILI IN ALTRE VOCI									
		1	ENTRATE EVENTUALI	0,00	0,00	0,00	0,00	0,00	0,00	0,00	0,00	0,00
		2	RISCOSSIONI IVA	90.000,00	0,00	0,00	90.000,00	4.820,61	27.092,97	31.913,58	0,00	0,00
		3	QUOTA A FAVORE DEL BILANCIO SU ATTIVITA' IN CONTO TERZI	10.080,00	892,80	0,00	10.972,80	23.565,30	0,00	23.565,30	12.592,50	0,00
		4	FONDO COMUNE DI ATENE	3.360,00	297,60	0,00	3.657,60	7.855,10	0,00	7.855,10	4.197,50	0,00
			Totale Categoria 11	103.440,00	1.190,40	0,00	104.630,40	36.241,01	27.092,97	63.333,98	16.790,00	58.086,42




UNIVERSITA' DEGLI STUDI MAGNA GRAECIA DI CATANZARO - AMMINISTRAZIONE CENTRALE
RENDICONTO FINANZIARIO 2010

22/07/2011

ENTRATE

		STANZIAMENTO							ENTRATE ACCERTATE			DIFFERENZE RISPETTO ALLE PREVISIONI	
TIT	CAT	CAP	DENOMINAZIONE	Bilancio previsione	Variazioni successive		Definitivo (5+6-7)	Riscosse	Rimaste da riscuotere (11-9)	Totale (9+10)	In + (11-8)	In - (8-11)	
					In + (8-5)	In - (5-8)							
			Totale Titolo III	1.103.440,00	1.190,40	0,00	1.104.630,40	1.187.660,81	31.111,99	1.218.772,80	172.228,82	58.086,42	
			Totale ENTRATE CORRENTI	55.618.360,07	1.884.415,52	257.828,39	57.244.947,20	26.690.943,24	31.814.408,71	58.505.351,95	2.574.138,52	1.313.733,77	
IV			ENTRATE IN CONTO CAPITALE										
	12	1	ENTRATE DERIVANTI DA TRASFERIMENTI IN CONTO CAPITALE										
		2	TRASFERIMENTI DELLO STATO										
		3	TRASFERIMENTI DA ALTRI SOGGETTI										
		1	TRASFERIMENTI DA ALTRI SOGGETTI	5.025.742,44	6.059.441,00	0,00	11.085.183,44	390.653,00	10.694.488,00	11.085.141,00	0,00	42,44	
		2	CONTRIBUTI DELLA REGIONE	179.495,70	5.445.945,98	0,00	5.625.441,68	70.079,85	5.559.051,82	5.629.131,67	3.689,99	0,00	
		3	CONTRIBUTI DELLA PROVINCIA	0,00	0,00	0,00	0,00	0,00	0,00	0,00	0,00	0,00	
		4	CONTRIBUTI DEL COMUNE	0,00	0,00	0,00	0,00	0,00	0,00	0,00	0,00	0,00	
		5	CONTRIBUTI UE PER LA RICERCA SCIENTIFICA	0,00	0,00	0,00	0,00	0,00	0,00	0,00	0,00	0,00	
			CONTRIBUTI DI PRIVATI	0,00	0,00	0,00	0,00	0,00	0,00	0,00	0,00	0,00	
			Totale Categoria 13	179.495,70	5.445.945,98	0,00	5.625.441,68	70.079,85	5.559.051,82	5.629.131,67	3.689,99	0,00	
			Totale Titolo IV	5.205.238,14	11.505.386,98	0,00	16.710.625,12	460.732,85	16.253.539,82	16.714.272,67	3.689,99	42,44	
			Totale ENTRATE IN CONTO CAPITALE	5.205.238,14	11.505.386,98	0,00	16.710.625,12	460.732,85	16.253.539,82	16.714.272,67	3.689,99	42,44	
V			ENTRATE PER PARTITE DI GIRO										
	14	1	PARTITE DI GIRO E CONTABILITA' SPECIALI										
			ENTRATE AVENTI NATURA DI PARTITA DI GIRO										
			PARTITE DI GIRO VARIE	2.950.000,00	0,00	0,00	2.950.000,00	1.994.734,67	155,83	1.994.890,50	0,00	955.109,50	




UNIVERSITA' DEGLI STUDI MAGNA GRAECIA DI CATANZARO - AMMINISTRAZIONE CENTRALE
RENDICONTO FINANZIARIO 2010

22/07/2011

ENTRATE

TIT	CAT	CAP	DENOMINAZIONE	STANZIAMENTO				ENTRATE ACCERTATE				DIFFERENZE RISPETTO ALLE PREVISIONI	
				Bilancio previsione	Variazioni successive		Definitivo (5+6-7)	Riscosse	Rimaste da riscuotere (11-9)	Totale (9+10)	In + (11-8)	In - (8-11)	
					In + (8-5)	In - (5-8)							(5+6-7)
1	2	3	4	5	6	7	8	9	10	11	12	13	
		2	ANTICIPAZIONE ECONOMALE	25.000,00	0,00	0,00	25.000,00	25.000,00	0,00	25.000,00	0,00	0,00	
		3	RITENUTE ERARIALI	7.500.000,00	0,00	0,00	7.500.000,00	6.972.480,90	477,92	6.972.958,82	0,00	527.041,18	
		4	RITENUTE PREVIDENZIALI	3.500.000,00	0,00	0,00	3.500.000,00	3.229.555,74	497,28	3.230.053,02	0,00	269.946,98	
		5	RITENUTE VARIE	258.228,00	26.152,21	0,00	284.380,21	284.380,21	0,00	284.380,21	0,00	0,00	
		6	DEPOSITI CAUZIONALI	0,00	0,00	0,00	0,00	0,00	0,00	0,00	0,00	0,00	
		7	ENTRATE IN ATTESA DI DEFINIZIONE	0,00	0,00	0,00	0,00	0,00	0,00	0,00	0,00	0,00	
			Totale Categoria 14	14.233.228,00	26.152,21	0,00	14.259.380,21	12.506.151,52	1.131,03	12.507.282,55	0,00	1.752.097,66	
	15		CONTABILITA' SPECIALI										
		1	CONTABILITA' SPECIALI	0,00	0,00	0,00	0,00	0,00	0,00	0,00	0,00	0,00	
			Totale Categoria 15	0,00	0,00	0,00	0,00	0,00	0,00	0,00	0,00	0,00	
			Totale Titolo V	14.233.228,00	26.152,21	0,00	14.259.380,21	12.506.151,52	1.131,03	12.507.282,55	0,00	1.752.097,66	
			Totale ENTRATE PER PARTITE DI GIRO	14.233.228,00	26.152,21	0,00	14.259.380,21	12.506.151,52	1.131,03	12.507.282,55	0,00	1.752.097,66	
	VI		TRASFERIMENTI INTRA-TENEO										
			TRASFERIMENTI INTRA-TENEO										
			TRASFERIMENTI CORENTI										
	16	1	CONTRIBUTO ORDINARIO	0,00	0,00	0,00	0,00	0,00	0,00	0,00	0,00	0,00	
		2	CONTRIBUTO ORDINARIO FUNZIONAMENTO	0,00	0,00	0,00	0,00	0,00	0,00	0,00	0,00	0,00	
		3	LABORATORIE E BIBLIOTECHE	0,00	0,00	0,00	0,00	0,00	0,00	0,00	0,00	0,00	
		4	CONTRIBUTO SPESE FUNZIONAMENTO	0,00	0,00	0,00	0,00	0,00	0,00	0,00	0,00	0,00	
		5	CORSI DI PERFEZIONAMENTO	0,00	0,00	0,00	0,00	0,00	0,00	0,00	0,00	0,00	
		6	CONTRIBUTI STRAORDINARI	0,00	0,00	0,00	0,00	0,00	0,00	0,00	0,00	0,00	
		7	CONTRIBUTI ALTRI MINISTERI, ENTI PUBBLICI E PRIVATI	0,00	0,00	0,00	0,00	0,00	0,00	0,00	0,00	0,00	
		8	ASSEGNI STRAORD. FINALIZZ. SPESE SPECIFICHE AVVIO NUOVI DIPARTIMENTI	0,00	0,00	0,00	0,00	0,00	0,00	0,00	0,00	0,00	
		9	CONTRIBUTI UE	0,00	0,00	0,00	0,00	0,00	0,00	0,00	0,00	0,00	
		10	CONTRIBUTI PROGETTI ERASMUS/SOCRATES	0,00	0,00	0,00	0,00	0,00	0,00	0,00	0,00	0,00	
		11	QUOTA PRESTAZIONI A PAGAMENTO	0,00	0,00	0,00	0,00	0,00	0,00	0,00	0,00	0,00	
		12	CONTRIBUTO BORSE DI COLLABORAZIONE STUDENTI	0,00	0,00	0,00	0,00	0,00	0,00	0,00	0,00	0,00	
			RIABORSI DIVERSI	0,00	0,00	0,00	0,00	0,00	0,00	0,00	0,00	0,00	
			FONDI CONVENZIONE CON REGIONE	0,00	0,00	0,00	0,00	0,00	0,00	0,00	0,00	0,00	




UNIVERSITA' DEGLI STUDI MAGNA GRAECIA DI CATANZARO - AMMINISTRAZIONE CENTRALE
 RENDICONTO FINANZIARIO 2010

22/07/2011

ENTRATE


TTT	CAT	CAP	DENOMINAZIONE	STANZIAMENTO				ENTRATE ACCERTATE				DIFFERENZE RISPETTO ALLE PREVISIONI	
				Bilancio previsione	Variazioni successive		Definitivo (5+6-7)	Riscosse	Rimaste da riscuotere (11-9)	Totale (9+10)	In + (11-8)	In - (8-11)	
					In + (8-5)	In - (5-8)							
1	2	3	4	5	6	7	8	9	10	11	12	13	
		13	CONTRIBUTO FUNZIONAMENTO DOTTORATO DI RICERCA	0,00	0,00		0,00	0,00	0,00	0,00	0,00	0,00	0,00
			Totale Categoria 16	0,00	0,00		0,00	0,00	0,00	0,00	0,00	0,00	0,00
	17		TRASFERIMENTI IN CONTO CAPITALE	0,00	0,00		0,00	0,00	0,00	0,00	0,00	0,00	0,00
	1		ASSEGNAZIONI PER ACQUISTO	0,00	0,00		0,00	0,00	0,00	0,00	0,00	0,00	0,00
	2		ATTREZZATURE DIDATTICHE E LIBRARIE	0,00	0,00		0,00	0,00	0,00	0,00	0,00	0,00	0,00
	3		ASSEGNAZIONI CONTRIBUTI STUDIE	0,00	0,00		0,00	0,00	0,00	0,00	0,00	0,00	0,00
	4		RICERCHE ALTRE MINISTRI	0,00	0,00		0,00	0,00	0,00	0,00	0,00	0,00	0,00
	5		ASSEGNAZIONI CONTRIBUTI STUDIE	0,00	0,00		0,00	0,00	0,00	0,00	0,00	0,00	0,00
	6		RICERCHE FONDI ATENEO	0,00	0,00		0,00	0,00	0,00	0,00	0,00	0,00	0,00
	7		ASSEGNAZIONI STRAORDINARIE	0,00	0,00		0,00	0,00	0,00	0,00	0,00	0,00	0,00
	8		ASSEGNAZIONI CONTRIBUTI STUDIE	0,00	0,00		0,00	0,00	0,00	0,00	0,00	0,00	0,00
	9		RICERCHE ALTRI MINISTRI	0,00	0,00		0,00	0,00	0,00	0,00	0,00	0,00	0,00
	10		ASSEGNAZIONI CONTRIBUTI STUDIE	0,00	0,00		0,00	0,00	0,00	0,00	0,00	0,00	0,00
	11		RICERCHE ALTRI MINISTRI E PRIVATI	0,00	0,00		0,00	0,00	0,00	0,00	0,00	0,00	0,00
			ASSEGNAZIONE FONDI CNR CONTRATTI DI RICERCA	0,00	0,00		0,00	0,00	0,00	0,00	0,00	0,00	0,00
			ASSEGNAZIONE FONDI CNR CONTRIBUTI DI RICERCA	0,00	0,00		0,00	0,00	0,00	0,00	0,00	0,00	0,00
			CONTRIBUTO REGIONE CALABRIA PER LA BIBLIOTECA	0,00	0,00		0,00	0,00	0,00	0,00	0,00	0,00	0,00
			ALTRE ASSEGNAZIONI	0,00	0,00		0,00	0,00	0,00	0,00	0,00	0,00	0,00
			ASSEGNAZIONE FONDI UE PER LA RICERCA SCIENTIFICA	0,00	0,00		0,00	0,00	0,00	0,00	0,00	0,00	0,00
			Totale Categoria 17	0,00	0,00		0,00	0,00	0,00	0,00	0,00	0,00	0,00
			Totale Titolo VI	0,00	0,00		0,00	0,00	0,00	0,00	0,00	0,00	0,00
			Totale TRASFERIMENTI INTRATTENEO	0,00	0,00		0,00	0,00	0,00	0,00	0,00	0,00	0,00



UNIVERSITA' DEGLI STUDI MAGNA GRAECIA DI CATANZARO - AMMINISTRAZIONE CENTRALE
RENDICONTO FINANZIARIO 2010

22/07/2011

TIT	CAT	CAP	DENOMINAZIONE	Bilancio previsione	STANZIAMENTO			ENTRATE ACCERTATE			DIFFERENZE RISPETTO ALLE PREVISIONI	
					Variazioni successive		Definitivo (5+6-7)	Riscosse	Rimaste da riscuotere (11-9)	Totale (9+10)	In + (11-8)	In - (8-11)
					In + (8-5)	In - (5-8)						
1	2	3	4	5	6	7	8	9	10	11	12	13
			RIEPILOGO TITOLI									
			I ENTRATE PROPRIE	6.652.926,74	313.499,98	0,00	6.966.426,72	8.013.934,59	378.910,65	8.392.845,24	1.501.328,35	74.909,83
			II ENTRATE DERIVANTI DA TRASFERIMENTI CORRENTI	47.861.993,33	1.569.725,14	257.828,39	49.173.890,08	17.489.347,84	31.404.386,07	48.893.733,91	900.581,35	1.180.737,52
			III ENTRATE DIVERSE	1.103.440,00	1.190,40	0,00	1.104.630,40	1.187.660,81	31.111,99	1.218.772,80	172.228,82	58.086,42
			IV ENTRATE DERIVANTI DA TRASFERIMENTI IN CONTO CAPITALE V PARTITE DI GIRO E CONTABILITA' SPECIALI	5.205.238,14	11.505.386,98	0,00	16.710.625,12	460.732,85	16.253.539,82	16.714.272,67	3.689,99	42,44
			VI TRASFERIMENTI INTRATENUTO	14.233.228,00	26.152,21	0,00	14.259.380,21	12.506.151,52	1.131,03	12.507.282,55	0,00	1.752.097,66
			Totale delle entrate	75.056.826,21	13.415.954,71	257.828,39	88.214.952,53	39.657.827,61	48.069.079,56	87.726.907,17	2.577.828,51	3.065.873,87
			Avanzo di amministrazione	19.871.992,82	6.838.182,66	0,00	26.710.175,48					
			TOTALE GENERALE	94.928.819,03	20.254.137,37	257.828,39	114.925.128,01	39.657.827,61	48.069.079,56	87.726.907,17	2.577.828,51	3.065.873,87




UNIVERSITA' DEGLI STUDI MAGNA GRAECIA DI CATANZARO - AMMINISTRAZIONE CENTRALE
RENDICONTO FINANZIARIO 2010

22/07/2011

USCITE

TIT	CAT	CAP	DENOMINAZIONE	STANZIAMENTO				USCITE IMPEGNATE				DIFFERENZE RISPETTO ALLE PREVISIONI	
				Bilancio previsione	Variazioni successive		Definitivo (5+6-7)	Pagate	Rimaste da pagare (11-9)	Totale (9+10)	In + (11-8)	In - (8-11)	
					In + (8-5)	In - (5-8)							
1	2	3	4	5	6	7	8	9	10	11	12	13	
1	1	1	SPESA CORRENTI RISORSE UMANE										
		1	STIPENDI, RETRIBUZIONI ED ALTRI ASSEGNI FISSI AL PERSONALE DOCENTE E RICERCATORE E ONERI CONNESSI	20.585.614,50	0,00	0,00	20.585.614,50	16.352.676,06	0,00	16.352.676,06	0,00	4.232.938,44	
		2	STIPENDI, RETRIBUZIONI ED ALTRI ASSEGNI FISSI AL PERSONALE AMMINISTRATIVO E TECNICO E ONERI CONNESSI	5.209.297,66	0,00	39.531,95	5.169.765,71	4.476.402,10	0,00	4.476.402,10	0,00	693.363,61	
		3	INDENNITA' ACCESSORIE AL PERSONALE AMMINISTRATIVO E TECNICO E ONERI CONNESSI (C.N.L. COMPARTO UNIVERSITA')	826.176,12	126.235,40	0,00	952.411,52	772.245,34	143.838,39	916.083,73	0,00	36.327,79	
		4	STIPENDI, RETRIBUZIONI ED ALTRI ASSEGNI FISSI AL PERSONALE AMMINISTRATIVO E TECNICO CON CONTRATTO A TEMPO DETERMINATO E ONERI CONNESSI	1.291.943,00	0,00	0,00	1.291.943,00	1.286.681,89	0,00	1.286.681,89	0,00	5.261,11	
		5	COMPENSAZIONI PER VIZIO SANITARIO (PER ATTIVITA' ASSISTENZIALE) E ONERI CONNESSI	5.827.630,00	0,00	0,00	5.827.630,00	4.682.147,44	0,00	4.682.147,44	0,00	1.145.482,56	
		6	INDENNITA' ACCESSORIE (C.C.N.L. COMPARTO SANITA')	600.000,00	0,00	0,00	600.000,00	493.767,50	20.692,00	514.459,50	0,00	85.540,50	
		7	ONERI CONTRATTI DIRETTORE AMMINISTRATIVO	0,00	0,00	0,00	0,00	0,00	0,00	0,00	0,00	0,00	
		8	INDENNITA' DI RISCHIO DA RAIDIAZIONI E ONERI CONNESSI	0,00	0,00	0,00	0,00	0,00	0,00	0,00	0,00	0,00	
		9	INDENNITA' DI RISCHIO AL PERSONALE DOCENTE E ONERI CONNESSI	0,00	0,00	0,00	0,00	0,00	0,00	0,00	0,00	0,00	
		10	INDENNITA' UNA TANTUM ED ASSIMILATE PROFESSORI A CONTRATTO	0,00	0,00	0,00	0,00	0,00	0,00	0,00	0,00	0,00	
		11	COMPENSI PER ATTIVITA' CONTO TERZI IN CAMPO ASSISTENZIALE	486.293,50	0,00	0,00	486.293,50	153.234,56	0,00	352.859,53	0,00	0,00	
		12	COMPENSI PER ATTIVITA' C/TERZI EX ART. 66 DPR 382/80	0,00	0,00	0,00	0,00	0,00	199.624,97	0,00	0,00	133.453,97	
		13	INDENNITA' ACCESSORIE AL PERSONALE DOCENTE E RICERCATORE	1.500.000,00	0,00	0,00	1.500.000,00	388.904,13	0,00	388.904,13	0,00	1.111.095,87	
		14	ASSEGNI DI RICERCA	294.469,51	307.214,10	0,00	601.683,61	411.863,63	0,00	411.863,63	0,00	189.819,98	
		15	SUPPLENZE PERSONALE DOCENTE E ONERI CONNESSI	1.145.760,00	0,00	0,00	1.145.760,00	0,00	1.145.760,00	1.145.760,00	0,00	0,00	
		16											




UNIVERSITA' DEGLI STUDI MAGNA GRAECIA DI CATANZARO - AMMINISTRAZIONE CENTRALE
RENDICONTO FINANZIARIO 2010

22/07/2011

USCITE


TIT	CAT	CAP	DENOMINAZIONE	STANZIAMENTO				USCITE IMPEGNATE				DIFFERENZE RISPETTO ALLE PREVISIONI	
				Bilancio previsione	Variazioni successive		Definitivo (5+6-7)	Pagate	Rimaste da pagare (11-9)	Totale (9+10)	In + (11-8)	In - (8-11)	
					In + (8-5)	In - (5-8)							
1	2	3	4	5	6	7	8	9	10	11	12	13	
		17	COLLABORATORI TUTORI ED ESPERTI LINGUISTICI DI MADRE LINGUA	269.949,83	0,00	0,00	269.949,83	96.162,48	80.408,00	176.570,48	0,00	93.379,35	
			Totale Categoria 1	38.037.134,12	433.449,50	39.531,95	38.431.051,67	29.114.085,15	1.590.323,36	30.704.408,49	0,00	7.726.643,18	
2		1	SESE PER IL FUNZIONAMENTO DEGLI ORGANI UNIVERSITARI	4.000,00	0,00	0,00	4.000,00	0,00	0,00	0,00	0,00	4.000,00	
		2	GETTONI DI PRESENZA PARTECIPAZIONE ADUNANZE ORGANI COLLEGIALI	10.000,00	0,00	0,00	10.000,00	0,00	0,00	0,00	0,00	10.000,00	
		3	SESE DI MISSIONE	94.164,10	0,00	0,00	94.164,10	68.098,04	13.559,76	81.657,80	0,00	12.506,30	
		4	INDENNITA' GETTONI E SESE DI MISSIONE AL COLLEGIO DEI REVISORI DEI CONTI	61.436,50	0,00	0,00	61.436,50	56.230,85	1.099,43	57.330,28	0,00	4.106,22	
			INDENNITA' E SESE DI MISSIONE AL NUCLEO DI VALUTAZIONE DELLA GESTIONE										
			Totale Categoria 2	169.600,60	0,00	0,00	169.600,60	124.328,89	14.659,19	138.988,08	0,00	30.612,52	
3		1	SESE PER ATTIVITA' ISTITUZIONALI	974,60	0,00	0,00	974,60	0,00	0,00	0,00	0,00	974,60	
		2	INIZIATIVE PROMOZIONALI DI ATENEO	53.180,76	0,00	0,00	53.180,76	7.684,83	30.000,00	37.684,83	0,00	15.495,93	
		3	CORSI PER LA FORMAZIONE E L'AGGIORNAMENTO PROFESSIONALE DEL PERSONALE TECNICO AMMINISTRATIVO	3.360,00	1.527,09	0,00	4.887,09	0,00	4.887,09	4.887,09	0,00	0,00	
		4	FONDO COMUNE DI ATENEO E ONERI CONNESSI	102.000,00	0,00	0,00	102.000,00	64.296,00	2.786,49	67.082,49	0,00	34.917,51	
		5	INDENNITA' DI MISSIONE	378.000,00	0,00	0,00	378.000,00	367.125,27	10.786,00	377.911,27	0,00	88,73	
		6	INDENNITA' E COMPENSI AI COMPONENTI DELLE COMMISSIONI DI CONCORSO, ESAMI DI STATO ED ALTRE COMMISSIONI OLTRE ONERI CONNESSI	300.000,00	0,00	0,00	300.000,00	40.106,55	114.210,70	154.317,25	0,00	145.682,75	
		7	INIZIATIVE CULTURALI DI ATENEO	0,00	0,00	0,00	0,00	0,00	0,00	0,00	0,00	0,00	
		8	SESE CORSO BIENNALE SPECIALIZZAZIONE FORMAZIONE INSEGNANTI SOSTEGNO	0,00	0,00	0,00	0,00	0,00	0,00	0,00	0,00	0,00	
		9	SESE PER PROGETTO ORIENTAMENTO	0,00	0,00	0,00	0,00	0,00	0,00	0,00	0,00	0,00	
		10	SESE PER PROGETTO CAMPUS	884.000,00	0,00	0,00	884.000,00	9.815,09	0,00	884.000,00	0,00	0,00	
		11	SESE PER CORSI DI PERFEZIONAMENTO	15.750,00	0,00	0,00	15.750,00	6.699,41	5.280,00	11.979,41	0,00	317.467,58	
		12	SESE CONVENZIONI CON REGIONE	0,00	0,00	0,00	0,00	0,00	0,00	0,00	0,00	0,00	
		13	SESE CONVENZIONI CON ALTRI ENTI CONSORZI	60.576,00	0,00	0,00	60.576,00	23.385,81	0,00	23.385,81	0,00	37.190,19	
		14	SESE PER PROGRAMMAZIONE SISTEMA UNIVERSITARIO	0,00	0,00	0,00	0,00	0,00	0,00	0,00	0,00	0,00	
		15	MASTER IN TELEDIDATTICA APPLICATA ALLA MEDICINA	85.628,55	0,00	0,00	85.628,55	85.628,55	0,00	85.628,55	0,00	0,00	



UNIVERSITA' DEGLI STUDI MAGNA GRAECIA DI CATANZARO - AMMINISTRAZIONE CENTRALE
RENDICONTO FINANZIARIO 2010

22/07/2011

TIT	CAJ	CAP	DENOMINAZIONE	STANZIAMENTO				USCITE IMPEGNATE				DIFFERENZE RISPETTO ALLE PREVISIONI	
				Bilancio previsione	Variazioni successive		Definitivo (5+6-7)	Pagate	Rimaste da pagare (11-9)	Totale (9+10)	In + (11-8)	In - (8-11)	
					In + (8-5)	In - (5-8)							In + (11-8)
			Totale Categoria 3	1.883.469,94	1.527,09	0,00	1.884.997,00	604.741,51	724.667,60	1.329.409,11	0,00	555.587,89	
4		1	INTERVENTI A FAVORE DEGLI STUDENTI										
		1	BORSE DI STUDIO E SPESE PER IL FUNZIONAMENTO DOTTORATO DI RICERCA E POSTDOTTORATO	1.753.005,71	1.345.545,82	0,00	2.998.551,53	1.364.897,07	562.438,04	1.927.335,11	0,00	1.071.216,42	
		2	BORSE DI STUDIO SCUOLE DI SPECIALIZZAZIONE FACOLTA' DI MEDICINA E CHIRURGIA	9.074.000,00	0,00	0,00	9.074.000,00	8.217.693,37	643.609,77	8.861.303,14	0,00	212.696,86	
		3	PROGRAMMI COMUNICARIMOBILITA' DOCENTI E STUDENTI	160.000,00	0,00	0,00	160.000,00	59.915,00	100.085,00	160.000,00	0,00	0,00	
		4	ATTIVITA' PART-TIME	110.437,50	0,00	0,00	110.437,50	50.096,00	32.989,12	83.085,12	0,00	27.352,38	
		5	ALTRE BORSE DI STUDIO	0,00	0,00	0,00	0,00	0,00	0,00	0,00	0,00	0,00	
		6	CONTRIBUTI VARI A STUDENTI	150.000,00	0,00	0,00	150.000,00	67.651,33	0,00	67.651,33	0,00	82.348,67	
			Totale Categoria 4	11.247.443,21	1.245.545,82	0,00	12.492.989,03	9.760.252,77	1.339.121,93	11.099.374,70	0,00	1.393.614,33	
5			SPESE PER L'ACQUISTO DI BENI DI CONSUMO E SERVIZI										
		1	CONSULENZE E COLLABORAZIONI	900.000,00	0,00	0,00	900.000,00	593.621,67	56.246,47	649.868,14	0,00	250.131,86	
		2	ACQUISTO PUBBLICAZIONI	13.000,00	0,00	0,00	13.000,00	4.118,72	0,00	4.118,72	0,00	8.881,28	
		3	ACQUISTO MATERIALE DI CONSUMO	183.000,00	0,00	0,00	183.000,00	69.494,72	17.368,92	86.863,64	0,00	96.136,36	
		4	DIPLOMI E PERGAMENE	20.000,00	0,00	0,00	20.000,00	12.870,00	0,00	12.870,00	0,00	7.130,00	
		5	LIBRETTI	15.000,00	0,00	0,00	15.000,00	0,00	0,00	0,00	0,00	15.000,00	
		6	SPESE DI RAPPRESENTANZA	8.105,59	0,00	0,00	8.105,59	7.545,40	0,00	7.545,40	0,00	560,19	
		7	SPESE PER ACCERTAMENTI SANITARI COLLEGIALI	800,00	0,00	0,00	800,00	0,00	0,00	0,00	0,00	800,00	
		8	SPESE POSTALI, TELEGRAFICHE E TELEX	25.000,00	0,00	0,00	25.000,00	24.077,47	330,00	24.407,47	0,00	592,53	
		9	VESTITARIO	2.000,00	0,00	0,00	2.000,00	0,00	0,00	0,00	0,00	2.000,00	
		10	TRASPORTI E FACCHINAGGIO	133.000,00	0,00	0,00	133.000,00	126.927,74	0,00	131.773,02	0,00	2.026,98	
		11	PREMI DI ASSICURAZIONE	800.000,00	0,00	0,00	800.000,00	558.962,56	4.845,28	775.602,56	0,00	24.397,44	
		12	SPESE INFORMATIZZAZIONE	500.000,00	0,00	0,00	800.000,00	583.403,93	216.640,00	189.083,80	0,00	27.512,27	
		13	NOTIZIANI ED OPUSCOLI	16.000,00	0,00	0,00	16.000,00	7.866,91	0,00	7.866,91	0,00	8.133,09	
		14	ACQUISTO CANCELLERIA E STAMPATI	150.000,00	0,00	0,00	150.000,00	83.121,99	14.848,97	97.970,96	0,00	52.029,04	
		15	DIVERSE	1.000,00	0,00	0,00	1.000,00	0,00	0,00	0,00	0,00	1.000,00	
		16	VIGILANZA	1.200.000,00	0,00	0,00	1.200.000,00	786.737,76	377.768,54	1.164.506,30	0,00	1.000,00	
		17	SERVIZIO MENSA	100.606,11	0,00	0,00	100.606,11	61.496,85	19.812,17	81.309,02	0,00	35.493,70	
		18	RILEGATURA E RESTAURO	0,00	0,00	0,00	0,00	0,00	0,00	0,00	0,00	0,00	
		19	SPESE PER LA SICUREZZA AMBIENTALE	0,00	0,00	0,00	0,00	0,00	0,00	0,00	0,00	0,00	
		20	SPESE PER LABORATORI E BIBLIOTECHE	0,00	0,00	0,00	0,00	0,00	0,00	0,00	0,00	0,00	




UNIVERSITA' DEGLI STUDI MAGNA GRAECIA DI CATANZARO - AMMINISTRAZIONE CENTRALE
RENDICONTO FINANZIARIO 2010

22/07/2011

USCITE

TTT	CAT	CAP	DENOMINAZIONE	STANZIAMENTO					USCITE IMPREGNATE			DIFFERENZE RISPETTO ALLE PREVISIONI	
				Bilancio previsione	Variazioni successive		Definitivo (5+6-7)	Pagate	Rimaste da pagare (11-9)	Totale (9+10)	In + (11-8)	In - (8-11)	
					In + (8-5)	In - (5-8)							8
			Totale Categoria 5	4.067.511,70	300.000,00	0,00	4.367.511,70	2.920.245,72	896.944,15	3.817.189,87	0,00	550.321,83	
	6		UTENZE E CANNONI										
		1	TELEFONIA	533.000,00	0,00	0,00	533.000,00	510.426,23	16.005,77	526.432,00	0,00	6.568,00	
		2	CANNONI ACQUA E GAS	1.151.000,00	250.000,00	0,00	1.401.000,00	1.177.811,65	218.166,06	1.395.977,71	0,00	5.022,29	
		3	CONSUMO DI ENERGIA ELETTRICA	2.780.000,00	0,00	2.530.000,00	2.530.000,00	2.249.731,23	3.309,33	2.253.040,56	0,00	276.959,44	
			Totale Categoria 6	4.464.000,00	250.000,00	250.000,00	4.464.000,00	3.937.969,11	237.481,16	4.175.450,27	0,00	288.549,73	
	7		MANUTENZIONE E GESTIONE STRUTTURE PULIZIA LOCALI										
		1	COMBUSTIBILI PER IL RISCALDAMENTO E CONDIZIONE DI IMPIANTI TERMICI	1.878.000,00	0,00	0,00	1.878.000,00	547.193,99	502.022,69	1.049.216,68	0,00	828.783,32	
		2	MANUTENZIONE ORDINARIA DEI LOCALI	20.000,00	0,00	0,00	20.000,00	0,00	0,00	0,00	0,00	20.000,00	
		3	MANUTENZIONE ARREDI E MACCHINE	600.000,00	0,00	0,00	600.000,00	214.578,89	289.565,59	504.144,48	0,00	95.855,52	
		4	DUPPLICATO	70.000,00	0,00	0,00	70.000,00	53.123,35	8.110,50	61.233,85	0,00	8.766,15	
		5	MANUTENZIONE ED ESERCIZIO MEZZI DI TRASPORTO	15.000,00	0,00	0,00	15.000,00	12.300,93	0,00	12.300,93	0,00	2.699,07	
		6	INTERVENTI SU STRUTTURE E IMPIANTI IN LOCAZIONE	0,00	0,00	0,00	0,00	0,00	0,00	0,00	0,00	0,00	
			Totale Categoria 7	2.583.000,00	0,00	0,00	2.583.000,00	827.197,16	799.698,78	1.626.895,94	0,00	956.104,06	
	8		LOCALIZIONI PASSIVE										
		1	NOLEGGIO MACCHINE ED ATTREZZATURE	400.000,00	0,00	0,00	400.000,00	278.155,16	92.524,31	370.679,47	0,00	29.320,53	
		2	ALTRIO	100.000,00	0,00	0,00	100.000,00	36.860,00	25.147,00	62.007,00	0,00	37.993,00	
			Totale Categoria 8	500.000,00	0,00	0,00	500.000,00	315.015,16	117.671,31	432.686,47	0,00	67.313,53	
	9		ONERI FINANZIARI E TRIBUTARI										
		1	SPESE E COMMISSIONI BANCARIE E POSTALI	250.000,00	0,00	0,00	250.000,00	181.848,31	0,00	181.848,31	0,00	68.151,69	
		2	IMPOSTE, TASSE E TRIBUTI VARI	237.000,00	0,00	0,00	237.000,00	152.388,52	3.638,88	156.027,40	0,00	80.972,60	
		3	VERSAMENTI I V.A.	90.000,00	0,00	0,00	90.000,00	29.696,87	2.216,71	31.913,58	0,00	58.086,42	
		4	ALTRIO	0,00	0,00	0,00	0,00	0,00	0,00	0,00	0,00	0,00	
			Totale Categoria 9	577.000,00	0,00	0,00	577.000,00	363.933,70	5.855,59	369.789,29	0,00	207.210,71	
	10		SPESE DI FUNZIONAMENTO ISTITUTI CENTRI E CLINICHE										
		1	SPESE DI FUNZIONAMENTO ISTITUTI CENTRI E CLINICHE	0,00	0,00	0,00	0,00	0,00	0,00	0,00	0,00	0,00	




UNIVERSITA' DEGLI STUDI MAGNA GRAECIA DI CATANZARO - AMMINISTRAZIONE CENTRALE
RENDICONTO FINANZIARIO 2010

22/07/2011

USCITE


		STANZIAMENTO						USCITE IMPEGNATE				DIFFERENZE RISPETTO ALLE PREVISIONI	
TIT	CAT	CAP	DENOMINAZIONE	Bilancio previsione	Variazioni successive		Definitivo (5-6-7)	Pagate	Rimaste da pagare (11-9)	Totale (9+10)	In + (11-8)	In - (8-11)	
					In + (8-5)	In - (5-8)							
			Totale Categoria 10	0,00	0,00	0,00	0,00	0,00	0,00	0,00	0,00	0,00	
	11		POSTE CORRETTIVE E COMPENSATIVE DI ENTRATE CORRENTI										
		1	RAMBORSO TASSE E CONTRIBUTI STUDENTI	55.000,00	0,00	0,00	55.000,00	54.918,68	0,00	54.918,68	0,00	0,00	
		2	RESTITUZIONE E RAMBORSI DIVERSI	0,00	0,00	0,00	0,00	0,00	0,00	0,00	0,00	0,00	
			Totale Categoria 11	55.000,00	0,00	0,00	55.000,00	54.918,68	0,00	54.918,68	0,00	0,00	
	12		SESE NON CLASSIFICABILI IN ALTRE VOCI										
		1	FONDO DI RISERVA	1.051.500,00	18.000,00	257.828,39	811.671,61	0,00	0,00	0,00	0,00	811,67	
		2	SESE STRAORDINARIE	25.822,00	0,00	0,00	25.822,00	0,00	0,00	0,00	0,00	25.822,00	
		3	SESE PER LA PUBBLICITA'	104.697,04	0,00	0,00	104.697,04	62.109,06	37.403,88	99.512,94	0,00	5.184,10	
		4	ONERI LEGALI	85.000,00	0,00	0,00	85.000,00	48.745,21	0,00	48.745,21	0,00	36.254,79	
		5	ONERI DERIVANTI DA CONTENZIOSO	0,00	0,00	0,00	0,00	0,00	0,00	0,00	0,00	0,00	
		6	FONDO PER L'ATTUAZIONE DEI PROGRAMMI DI CUI DM 1562/2007	0,00	0,00	0,00	0,00	0,00	0,00	0,00	0,00	0,00	
			Totale Categoria 12	1.267.019,04	18.000,00	257.828,39	1.027.190,65	110.854,27	37.403,88	148.258,15	0,00	878.932,50	
			Totale Titolo I	64.851.178,58	2.248.522,41	547.360,34	66.552.340,65	48.133.542,10	5.763.826,95	53.897.369,05	0,00	12.654.971,60	
			Totale SESE CORRENTI	64.851.178,58	2.248.522,41	547.360,34	66.552.340,65	48.133.542,10	5.763.826,95	53.897.369,05	0,00	12.654.971,60	
			SESE IN CONTO CAPITALE										
II	13		ACQUISIZIONE DI BENI DI USO DUREVOLE E INTERVENTI EDILIZI										
		1	ACQUISTO IMMOBILI	0,00	0,00	0,00	0,00	0,00	0,00	0,00	0,00	0,00	
		2	SESE PER NUOVE COSTRUZIONI	0,00	14.928.701,33	0,00	14.928.701,33	1.056.000,00	13.872.701,33	14.928.701,33	0,00	0,00	
		3	RISTRUTTURAZIONE DI IMMOBILI	60.000,00	0,00	0,00	60.000,00	0,00	60.000,00	0,00	0,00	0,00	
		4	INTERVENTI DI EDILIZIA UNIVERSITARIA FINANZIATI DAL M.I.U.R.	0,00	0,00	0,00	0,00	0,00	0,00	0,00	0,00	0,00	
		5	SESE PER LA PROGETTAZIONE DI INTERVENTI EDILIZI	0,00	0,00	0,00	0,00	0,00	0,00	0,00	0,00	0,00	
		6	INTERVENTI DI EDILIZIA SPORTIVA UNIVERSITARIA FINANZIATI DAL M.I.U.R.	0,00	0,00	0,00	0,00	0,00	0,00	0,00	0,00	0,00	
		7	MANUTENZIONE STRAORDINARIA DI IMMOBILI	500.000,00	0,00	0,00	500.000,00	5.500,00	25.274,48	30.774,48	0,00	0,00	



UNIVERSITA' DEGLI STUDI MAGNA GRAECIA DI CATANZARO - AMMINISTRAZIONE CENTRALE
RENDICONTO FINANZIARIO 2010

22/07/2011

TIT	CAT	CAP	DENOMINAZIONE	STANZIAMENTO							USCITE IMPEGNATE			DIFFERENZE RISPETTO ALLE PREVISIONI	
				Bilancio previsione	Variazioni successive		Definitivo (5+6-7)	Pagate	Rimaste da pagate (11-9)	Totale (9+10)	In + (11-8)	In - (8-11)			
					In + (8-5)	In - (5-8)									
1	2	3	4	5	6	7	8	9	10	11	12	13			
		8	COFINANZIAMENTO PER REALIZZAZIONE RESIDENZE DEGLI STUDENTI	0,00	2.922.201,37	0,00	2.922.201,37	0,00	2.922.201,37	2.922.201,37	0,00	0,00			
		9	COFINANZIAMENTO ACCORDO DI PROGRAMMA CON MIUR	0,00	0,00	0,00	0,00	0,00	0,00	0,00	0,00	0,00			
			Totale Categoria 13												
	14		ACQUISIZIONE DI IMMOBILIZZAZIONI TECNICHE	560.000,00	17.850.902,70	0,00	18.410.902,70	1.061.500,00	16.880.177,18	17.941.677,18	0,00	469.225,52			
		1	ACQUISTO IMPIANTI, ATTREZZATURE E MACCHINARI	800.000,00	842.449,08	0,00	1.642.449,08	8.343,60	1.540.467,75	1.548.811,35	0,00	93.637,73			
		2	MANUTENZIONE STRAORDINARIA IMPIANTI ATTREZZATURE E MACCHINARI	2.500.000,00	0,00	0,00	2.500.000,00	20.070,52	965.847,77	985.918,29	0,00	1.514.081,71			
		3	ACQUISTO MOBILI E MACCHINE D'UFFICIO	2.600.000,00	0,00	842.449,08	1.757.550,92	76.367,85	8.400,24	84.768,09	0,00	1.672.782,83			
		4	ACQUISTO AUTOMEZZI	0,00	0,00	0,00	0,00	0,00	0,00	0,00	0,00	0,00			
		5	ACQUISTO ATTREZZATURE INFORMATICHE	100.000,00	0,00	0,00	100.000,00	75.965,06	11.161,20	87.126,26	0,00	12.873,74			
		6	ACQUISTO DI TITOLI PUBBLICI E PRIVATI	0,00	0,00	0,00	0,00	0,00	0,00	0,00	0,00	0,00			
		7	ACQUISTO ATTREZZATURE DIDATTICHE	0,00	0,00	0,00	0,00	0,00	0,00	0,00	0,00	0,00			
		8	ACQUISTO MATERIALE BIBLIOGRAFICO	0,00	0,00	0,00	0,00	0,00	0,00	0,00	0,00	0,00			
			Totale Categoria 14												
	15		SPESE PER LA RICERCA SCIENTIFICA	6.000.000,00	842.449,08	842.449,08	6.000.000,00	180.747,03	2.525.876,96	2.706.623,99	0,00	3.293.376,01			
		1	UTILIZZO CONTRIBUTI E RICERCHE FONDI DI ATTEGO	0,00	0,00	0,00	0,00	0,00	0,00	0,00	0,00	0,00			
		2	UTILIZZO CONTRIBUTI STUDI E RICERCHE MATER	0,00	0,00	0,00	0,00	0,00	0,00	0,00	0,00	0,00			
		3	UTILIZZO CONTRIBUTI STUDI E RICERCHE ALTRI MINISTERI	0,00	0,00	0,00	0,00	0,00	0,00	0,00	0,00	0,00			
		4	UTILIZZO CONTRIBUTI STUDI E RICERCHE ALTRI ENTI PRIVATI	0,00	0,00	0,00	0,00	0,00	0,00	0,00	0,00	0,00			
		5	UTILIZZO FONDI CNR CONTRATTI DI RICERCA	0,00	0,00	0,00	0,00	0,00	0,00	0,00	0,00	0,00			
		6	UTILIZZO FONDI CNR CONTRIBUTI DI RICERCA	0,00	0,00	0,00	0,00	0,00	0,00	0,00	0,00	0,00			
		7	UTILIZZO FONDI UE PER LA RICERCA SCIENTIFICA	0,00	0,00	0,00	0,00	0,00	0,00	0,00	0,00	0,00			
		8	SPESE PER PUBBLICAZIONI CURATE DAL DIPARTIMENTO	0,00	0,00	0,00	0,00	0,00	0,00	0,00	0,00	0,00			
		9	SOSTEGNO ALLA RICERCA	0,00	0,00	0,00	0,00	0,00	0,00	0,00	0,00	0,00			
		10	UTILIZZO CONTRIBUTI E RICERCHE ALTRI ENTI PUBBLICI	0,00	0,00	0,00	0,00	0,00	0,00	0,00	0,00	0,00			




UNIVERSITA' DEGLI STUDI MAGNA GRAECIA DI CATANZARO - AMMINISTRAZIONE CENTRALE
RENDICONTO FINANZIARIO 2010

22/07/2011

USCITE

TIT	CAT	CAP	DENOMINAZIONE	STANZIAMENTO							USCITE IMPEGNATE			DIFFERENZE RISPETTO ALLE PREVISIONI	
				Bilancio previsione	Variazioni successive		Definitivo (5+6-7)	Pagate	Rimaste da pagare (11-9)	Totale (9+10)	In + (11-8)	In - (8-11)			
					In + (8-5)	In - (5-8)									
			Totale Categoria 15	0,00	0,00	0,00	0,00	0,00	0,00	0,00	0,00	0,00	0,00	0,00	
			Totale Titolo II	6.560.000,00	18.693.351,78	842.449,08	24.410.902,70	1.242.247,03	19.406.054,14	20.648.301,17	0,00	0,00	3.762.601,53	0,00	
III			ESTINZIONE DI MUTUI E PRESTITI												
			RIMBORSI MUTUI E PRESTITI												
			RIMBORSI MUTUI E PRESTITI	5.175.112,06	0,00	0,00	5.175.112,06	149.369,62	5.025.742,44	5.175.112,06	0,00	0,00	0,00	0,00	
			Totale Categoria 16	5.175.112,06	0,00	0,00	5.175.112,06	149.369,62	5.025.742,44	5.175.112,06	0,00	0,00	0,00	0,00	
			Totale Titolo III	5.175.112,06	0,00	0,00	5.175.112,06	149.369,62	5.025.742,44	5.175.112,06	0,00	0,00	0,00	0,00	
			Totale SPESE IN CONTO CAPITALE	11.756.112,06	18.693.351,78	842.449,88	29.586.014,76	1.391.616,65	24.431.796,58	25.823.413,23	0,00	0,00	3.762.601,53	0,00	
			TRASFERIMENTI												
IV			TRASFERIMENTI												
			TRASFERIMENTI VERSAMENTO QUOTE ASSOCIATIVE	18.000,00	0,00	0,00	18.000,00	2.549,37	0,00	2.549,37	0,00	0,00	15.450,63	0,00	
			TRASFERIMENTI AD ALTRE UNIVERSITA' PRIVATI	0,00	20.000,00	0,00	20.000,00	0,00	20.000,00	20.000,00	0,00	0,00	0,00	0,00	
			QUOTE ASSOCIATIVE	24.100,00	0,00	0,00	24.100,00	19.600,00	0,00	19.600,00	0,00	0,00	4.500,00	0,00	
			CUS ATTIVITA' SPORTIVA	15.331,00	0,00	0,00	15.331,00	0,00	15.331,00	15.331,00	0,00	0,00	0,00	0,00	
			FONDO NAZIONALE PER LE POLITICHE SOCIALI	0,00	0,00	0,00	0,00	0,00	0,00	0,00	0,00	0,00	0,00	0,00	
			Totale Categoria 17	57.431,00	20.000,00	0,00	77.431,00	22.149,37	35.331,00	57.480,37	0,00	0,00	19.950,63	0,00	
			Totale Titolo IV	57.431,00	20.000,00	0,00	77.431,00	22.149,37	35.331,00	57.480,37	0,00	0,00	19.950,63	0,00	
			Totale TRASFERIMENTI	57.431,00	20.000,00	0,00	77.431,00	22.149,37	35.331,00	57.480,37	0,00	0,00	19.950,63	0,00	
V			SPESE PER PARTITE DI GIRO												
			PARTITE DI GIRO E CONTABILITA' SPECIALI												
			SPESE AVENTI NATURA DI PARTITA DI GIRO												
				18											




UNIVERSITA' DEGLI STUDI MAGNA GRAECIA DI CATANZARO - AMMINISTRAZIONE CENTRALE
RENDICONTO FINANZIARIO 2010

22/07/2011

USCITE

TTT	CAT	CAP	DENOMINAZIONE	STANZIAMENTO				USCITE IMPEGNATE				DIFFERENZE RISPETTO ALLE PREVISIONI	
				Bilancio previsionale	Variazioni successive		Definitivo (5+6-7)	Pagate	Rimanenti da pagare (11-9)	Totale (9+10)	In + (11-8)	In - (8-11)	
					In + (8-5)	In - (5-8)							In + (11-8)
	1	2	3	4	5	6	7	8	9	10	11	12	13
		1	PARTITE DI GIRO VARIE		2.950.000,00	0,00	0,00	2.950.000,00	1.653.761,64	341.128,86	1.994.890,50	0,00	955.109,50
		2	ANTICIPAZIONE ECONOMALE		25.000,00	0,00	0,00	25.000,00	25.000,00	0,00	25.000,00	0,00	0,00
		3	RITENUTE ERARIALI		7.500.000,00	0,00	0,00	7.500.000,00	6.971.960,82	998,00	6.972.958,82	0,00	527.041,18
		4	RITENUTE PREVIDENZIALI		3.500.000,00	0,00	0,00	3.500.000,00	3.221.822,52	8.230,50	3.230.053,02	0,00	269.946,98
		5	RITENUTE VARIE		258.228,00	0,00	0,00	258.228,00	280.024,97	4.355,24	284.380,21	0,00	0,00
		6	DEPOSITI CAUZIONALI		0,00	0,00	0,00	0,00	0,00	0,00	0,00	0,00	0,00
		7	SOMME INCASSATE IN ATTESA DI DEFINIZIONE		0,00	0,00	0,00	0,00	0,00	0,00	0,00	0,00	0,00
			Totale Categoria 18		14.233.228,00	26.152,21	0,00	14.259.380,21	12.152.569,95	354.712,60	12.507.282,55	0,00	1.752.097,66
	19		CONTABILITA' SPECIALI		0,00	0,00	0,00	0,00	0,00	0,00	0,00	0,00	0,00
		1	CONTABILITA' SPECIALI		0,00	0,00	0,00	0,00	0,00	0,00	0,00	0,00	0,00
			Totale Categoria 19		0,00	0,00	0,00	0,00	0,00	0,00	0,00	0,00	0,00
			Totale Titolo V		14.233.228,00	26.152,21	0,00	14.259.380,21	12.152.569,95	354.712,60	12.507.282,55	0,00	1.752.097,66
			Totale SPESE PER PARTITE DI GIRO		14.233.228,00	26.152,21	0,00	14.259.380,21	12.152.569,95	354.712,60	12.507.282,55	0,00	1.752.097,66
	VI		TRASFERIMENTI INTRAENEBO										
			TRASFERIMENTI CORRENTI										
	20	1	ASSEGNAZIONE AI CENTRI DI GESTIONE		3.051.869,39	0,00	0,00	3.051.869,39	1.247.343,98	1.804.525,41	3.051.869,39	0,00	0,00
		2	ASSEGNAZIONE AI DIPARTIMENTI		300.000,00	0,00	0,00	300.000,00	113.107,63	184.106,37	297.214,00	0,00	2.786,90
		3	FINANZIAMENTO PROGRAMMATI DI INTERNAZIONALIZZAZIONE		0,00	0,00	0,00	0,00	0,00	0,00	0,00	0,00	0,00
		4	ASSEGNAZIONI VARIE AI CENTRI DI GESTIONE		300.000,00	0,00	0,00	300.000,00	112.788,42	0,00	112.788,42	0,00	187.211,58
		5	TRASFERIMENTI VARI		0,00	0,00	0,00	0,00	0,00	0,00	0,00	0,00	0,00
		6	TRASFERIMENTI SPESE DI FUNZIONAMENTO		0,00	0,00	0,00	0,00	0,00	0,00	0,00	0,00	0,00
		7	CORSI DI PERFEZIONAMENTO		0,00	0,00	0,00	0,00	0,00	0,00	0,00	0,00	0,00
		8	TRASFERIMENTI ASSEGN. CONTRIBUTI STRAORDINARI MATER		0,00	0,00	0,00	0,00	0,00	0,00	0,00	0,00	0,00
		9	TRASFERIMENTI ASSEGN. ALTRI MINISTERI, ENTI PUBBLICI E PRIVATI		0,00	0,00	0,00	0,00	0,00	0,00	0,00	0,00	0,00
		10	CONTRIBUTI UCE		0,00	0,00	0,00	0,00	0,00	0,00	0,00	0,00	0,00
		11	CONTRIBUTI SOCRATES/ERASMUS		0,00	0,00	0,00	0,00	0,00	0,00	0,00	0,00	0,00
			GRUPPI PRESTAZIONI A PAGAMENTO		0,00	0,00	0,00	0,00	0,00	0,00	0,00	0,00	0,00



UNIVERSITA' DEGLI STUDI MAGNA GRAECIA DI CATANZARO - AMMINISTRAZIONE CENTRALE
RENDICONTO FINANZIARIO 2010

22/07/2011

USCITE


TIT	CAT	CAP	DENOMINAZIONE	STANZIAMENTO							USCITE IMPEGNATE			DIFFERENZE RISPETTO ALLE PREVISIONI	
				Bilancio previsione	Variazioni successive		Definitivo (5+6-7)	Pagate	Rimaste da pagare (11-9)	Totale (9+10)	In + (11-8)	In - (8-11)			
					In + (8-5)	In - (5-8)									
1	2	3	4	5	6	7	8	9	10	11	12	13			
		12	ASSEGNI STRAORDINARIE FINALIZZATE SPESE SPECIFICHE AVVIO NUOVI DEPARTAMENTI	0,00	0,00	0,00	0,00	0,00	0,00	0,00	0,00	0,00	0,00		
			Totale Categoria 20												
	21		TRASFERIMENTI IN CONTO CAPITALE	3.651.869,39	0,00	0,00	3.651.869,39	1.473.240,03	1.988.631,78	3.461.871,81	0,00	189.997,58			
		1	TRASFERIMENTI PER PROGETTI DI RICERCA FINANZIATI DALL'UNIVERSITA'	400.000,00	0,00	0,00	400.000,00	174.324,00	0,00	174.324,00	0,00	225.676,00			
		2	TRASFERIMENTI PER PROGETTI DI RICERCA DI INTERESSE NAZIONALE	0,00	398.092,00	0,00	398.092,00	398.092,00	0,00	398.092,00	0,00	0,00			
		3	TRASFERIMENTI PER PROGETTI GIOVANI RICERCATORI	0,00	0,00	0,00	0,00	0,00	0,00	0,00	0,00	0,00			
		4	ASSEGNAZIONE CONTRIBUTI E RICERCHE FONDI ATENEO	0,00	0,00	0,00	0,00	0,00	0,00	0,00	0,00	0,00			
		5	ASSEGNAZIONE CONTRIBUTI STUDIE RICERCHE MUR	0,00	0,00	0,00	0,00	0,00	0,00	0,00	0,00	0,00			
		6	ASSEGNAZIONE E CONTRIBUTI STUDIE RICERCHE ALTRI MINISTERI	0,00	0,00	0,00	0,00	0,00	0,00	0,00	0,00	0,00			
		7	ASSEGNAZIONE E CONTRIBUTI STUDIE RICERCHE ALTRI ENTI PRIVATI	0,00	0,00	0,00	0,00	0,00	0,00	0,00	0,00	0,00			
		8	ASSEGNAZIONI STRAORDINARIE	0,00	0,00	0,00	0,00	0,00	0,00	0,00	0,00	0,00			
		9	ASSEGNAZIONE FONDI CNR CONTRATTI DI RICERCA	0,00	0,00	0,00	0,00	0,00	0,00	0,00	0,00	0,00			
		10	ASSEGNAZIONE FONDI CNR CONTRIBUTI DI RICERCA	0,00	0,00	0,00	0,00	0,00	0,00	0,00	0,00	0,00			
		11	ASSEGNAZIONE FONDI UE PER LA RICERCA SCIENTIFICA	0,00	0,00	0,00	0,00	0,00	0,00	0,00	0,00	0,00			
			Totale Categoria 21												
			Totale Titolo VI	400.000,00	398.092,00	0,00	798.092,00	572.416,00	0,00	572.416,00	0,00	225.676,00			
			Totale TRASFERIMENTI INTRATENEO	4.051.869,39	398.092,00	0,00	4.449.961,39	2.045.656,03	1.988.631,78	4.034.287,81	0,00	415.673,58			
				4.051.869,39	398.092,00	0,00	4.449.961,39	2.045.656,03	1.988.631,78	4.034.287,81	0,00	415.673,58			

UNIVERSITA' DEGLI STUDI MAGNA GRAECIA DI CATANZARO - AMMINISTRAZIONE CENTRALE
 RENDICONTO FINANZIARIO 2010

22/07/2011

USCITE

TIT CAT	CAP	DENOMINAZIONE	GESTIONE COMPETENZA										
			Bilancio previsione	STANZIAMENTO		Definitivo (5+6-7)	USCITE IMPEGNATE				Differenze rispetto alle previsioni	In + (11-8)	In - (8-11)
				In + (8-5)	In - (5-8)		Pagate	Rimaste da pagare (11-9)	Totale (9+10)				
1	2	3	4	5	6	7	8	9	10	11	12	13	
		RIEPILOGO TITOLI											
		I SPESE CORRENTI		64.851.178,58	2.248.522,41	547.360,34	66.552.340,65	48.133.542,10	5.763.826,95	53.897.369,05	0,00	12.654.971,60	
		II SPESE IN CONTO CAPITALE		6.560.000,00	18.693.351,78	842.449,08	24.410.902,70	1.242.247,03	19.406.054,14	20.648.301,17	0,00	3.762.601,53	
		III ESTINZIONE DI MUTUI E PRESTITI		5.175.112,06	0,00	0,00	5.175.112,06	149.369,62	5.025.742,44	5.175.112,06	0,00	0,00	
		IV TRASFERIMENTI		57.431,00	20.000,00	0,00	77.431,00	22.149,37	35.331,00	57.480,37	0,00	19.950,63	
		V PARTITE DI GIRO E CONTABILITA' SPECIALI		14.233.228,00	26.152,21	0,00	14.289.380,21	12.152.569,95	354.712,60	12.507.282,55	0,00	1.752.097,66	
		VI TRASFERIMENTI INTRATENEO		4.051.869,39	398.092,00	0,00	4.449.961,39	2.045.656,03	1.988.631,78	4.034.287,81	0,00	415.673,58	
		Totale delle uscite		94.928.819,03	21.386.118,40	1.389.809,42	114.925.128,01	63.745.534,10	32.574.298,91	96.319.833,01	0,00	18.605.295,00	
		TOTALE GENERALE		94.928.819,03	21.386.118,40	1.389.809,42	114.925.128,01	63.745.534,10	32.574.298,91	96.319.833,01	0,00	18.605.295,00	




UNIVERSITA' DEGLI STUDI MAGNA GRAECIA DI CATANZARO - AMMINISTRAZIONE CENTRALE
RENDICONTO FINANZIARIO 2010

22/07/2011

ENTRATE

TIT	CAT	CAP	DENOMINAZIONE	A inizio esercizio	Riscossi	Rimasti da riscuotere (17-15)	Totali (15+16)	Variazioni		Totale Riscossioni (9+15)	Tot Residui attivi a fine es. (10+16)	
								In+ (17-14)	In- (14-17)			
			GESTIONE RESIDUI									
1	2	3	4	14	15	16	17	18	19	20	21	
			ENTRATE CORRENTI									
			ENTRATE PROPRIE									
1	1		ENTRATE CONTRIBUTIVE									
		1	TASSE	0,00	0,00	0,00	0,00	0,00	0,00	2.888.278,01	1.916,48	
		2	CONTRIBUTI	0,00	0,00	0,00	0,00	0,00	0,00	3.672.750,97	2.439,17	
		3	CONTRIBUTI VARI	0,00	0,00	0,00	0,00	0,00	0,00	0,00	0,00	
		4	TASSE ESAMIDI STATO	0,00	0,00	0,00	0,00	0,00	0,00	0,00	0,00	
			Totale Categoria 1	0,00	0,00	0,00	0,00	0,00	0,00	0,00	0,00	
	2		ENTRATE DERIVANTI DA ATTIVITA' CONVENZIONATE							6.561.028,98	4.355,65	
		1	CONTRATTI E CONVENZIONI CON IL M.I.U.R.	0,00	0,00	0,00	0,00	0,00	0,00	1.355.259,63	180.000,00	
		2	CONTRATTI E CONVENZIONI CON ALTRI MINISTERI	0,00	0,00	0,00	0,00	0,00	0,00	0,00	0,00	
		3	CONTRATTI E CONVENZIONI CON UNIONE EUROPEA	0,00	0,00	0,00	0,00	0,00	0,00	0,00	0,00	
		4	CONTRATTI E CONVENZIONI CON LA REGIONE	12.590,41	0,00	12.590,41	12.590,41	0,00	0,00	5.424,41	19.145,41	
		5	CONTRATTI E CONVENZIONI CON PROVINCIA E COMUNE	0,00	0,00	0,00	0,00	0,00	0,00	0,00	32.000,00	
		6	CONTRATTI E CONVENZIONI CON ENTI PUBBLICI	15.977,02	15.977,02	0,00	15.977,02	0,00	0,00	58.109,78	156.000,00	
		7	CONTRATTI E CONVENZIONI CON SOGGETTI PRIVATI	0,00	0,00	0,00	0,00	0,00	0,00	19.600,00	0,00	
		8	PROGETTO CAMPUS	0,00	0,00	0,00	0,00	0,00	0,00	0,00	0,00	
		9	PROGETTO PER L'ORIENTAMENTO	194.224,58	0,00	194.224,58	194.224,58	0,00	0,00	0,00	194.224,58	
			Totale Categoria 2	222.792,01	15.977,02	206.814,99	222.792,01	0,00	0,00	1.438.393,82	581.369,99	
	3		VENDITA DI BENI E SERVIZI									
		1	ATTIVITA' COMMERCIALE	0,00	0,00	0,00	0,00	0,00	0,00	19.233,29	0,00	
		2	ALTRO	0,00	0,00	0,00	0,00	0,00	0,00	0,00	0,00	
			Totale Categoria 3	0,00	0,00	0,00	0,00	0,00	0,00	19.233,29	0,00	
	4		PROGETTI DERIVANTI DA GESTIONE REPARI CLINICI CONVENZIONATI									




UNIVERSITA' DEGLI STUDI MAGNA GRAECIA DI CATANZARO - AMMINISTRAZIONE CENTRALE
RENDICONTO FINANZIARIO 2010

22/07/2011

ENTRATE

TTT	CAT	CAP	DENOMINAZIONE	A inizio esercizio	Riscossi	Rimasti da riscuotere (17-15)	Totali (15+16)	Variazioni		Totale Riscossioni (9+15)	Tot.Residui attivi a fine es. (10+16)
								In+ (17-14)	In- (14-17)		
1	2	3	4	14	15	16	17	18	19	20	21
		1	GESTIONE REPARTI CLINICI CONVENZIONATI	0,00	0,00	0,00	0,00	0,00	0,00	0,00	0,00
			Totale Categoria 4	0,00	0,00	0,00	0,00	0,00	0,00	0,00	0,00
		5	REDDITI E PROVENTI PATRIMONIALI	0,00	0,00	0,00	0,00	0,00	0,00	0,00	0,00
		1	RENDITE DI BENI IMMOBILI	0,00	0,00	0,00	0,00	0,00	0,00	0,00	0,00
		2	INTERESSI ATTIVI SU DEPOSITI	67.835,00	67.835,00	0,00	67.835,00	0,00	0,00	79.090,52	0,00
			Totale Categoria 5	67.835,00	67.835,00	0,00	67.835,00	0,00	0,00	79.090,52	0,00
		6	ALIBENAZIONE DI BENI PATRIMONIALI	0,00	0,00	0,00	0,00	0,00	0,00	0,00	0,00
		1	ALIBENAZIONE DI IMMOBILI E DIRITTI REALI	0,00	0,00	0,00	0,00	0,00	0,00	0,00	0,00
		2	ALIBENAZIONE DI BENI MOBILI	0,00	0,00	0,00	0,00	0,00	0,00	0,00	0,00
			Totale Categoria 6	0,00	0,00	0,00	0,00	0,00	0,00	0,00	0,00
		7	PRESTITI	0,00	0,00	0,00	0,00	0,00	0,00	0,00	0,00
		1	MUTUI CON LA CASSA DEPOSITI E PRESTITI	7.248.890,04	3.791.548,93	3.457.341,11	7.248.890,04	0,00	0,00	3.791.548,93	3.457.341,11
			Totale Categoria 7	7.248.890,04	3.791.548,93	3.457.341,11	7.248.890,04	0,00	0,00	3.791.548,93	3.457.341,11
			Totale Titolo I	7.839.517,05	3.875.360,95	3.664.156,10	7.539.517,05	0,00	0,00	11.889.295,54	4.043.066,75
II			ENTRATE DERIVANTI DA TRASFERIMENTI CORRENTI								
		8	TRASFERIMENTI DA PARTE DELLO STATO								
		1	FONDO PER IL FINANZIAMENTO ORDINARIO	41.325.216,00	41.325.216,00	0,00	41.325.216,00	0,00	0,00	50.062.979,00	24.496.358,00
		2	CONTRIBUTI PER BORSE DI STUDIO	4.353.567,86	1.305.668,84	3.047.899,02	4.353.567,86	0,00	0,00	7.393.769,18	5.488.217,28
		3	PROGRAMMAZIONE SISTEMA UNIVERSITARIO	0,00	0,00	0,00	0,00	0,00	0,00	0,00	0,00
		4	CONTRIBUTI PER ASSEGNI DI RICERCA E INCENTIVAZIONE DOCENTI E RICERCATORI	0,00	0,00	0,00	0,00	0,00	0,00	96.274,00	0,00
		5	CONTRIBUTI DIVERSI DELLO STATO	1.217.053,92	0,00	1.217.053,92	1.217.053,92	0,00	0,00	67.990,80	1.217.053,92
		6	CONTRIBUTI PER L'ATTIVITA' SPORTIVA UNIVERSITARIA	0,00	0,00	0,00	0,00	0,00	0,00	19.583,91	0,00
		7	FONDO PER IL SOSTEGNO DEI GIOVANI E PER FAVORIRE LA MOBILITA' DEGLI STUDENTI	0,00	0,00	0,00	0,00	0,00	0,00	226.470,35	0,00
			Totale Categoria 8	46.895.837,78	42.630.884,84	4.264.952,94	46.895.837,78	0,00	0,00	57.867.067,24	31.201.629,20
9			TRASFERIMENTI DA PARTE DI ALTRI ENTI DEL SETTORE PUBBLICO E PRIVATO								




UNIVERSITA' DEGLI STUDI MAGNA GRAECIA DI CATANZARO - AMMINISTRAZIONE CENTRALE
RENDICONTO FINANZIARIO 2010

22/07/2011

ENTRATE

GESTIONE RESIDUI

TIT	CAT	CAP	DENOMINAZIONE	A inizio esercizio	Riscossi	Rimasti da riscuotere (17-15)	Totali (15+16)	Variazioni		Totale Riscossioni (9+15)	Tot Residui attivi a fine es. (10+16)
								In+ (17-14)	In- (14-17)		
1	2	3	4	14	15	16	17	18	19	20	21
		1	CONTRIBUTO ANNUO PROVINCIA DI CATANZARO	516.456,90	0,00	516.456,90	516.456,90	0,00	0,00	0,00	516.456,90
		2	CONTRIBUTO ANNUO COMUNE DI CATANZARO	929.622,42	0,00	929.622,42	929.622,42	0,00	0,00	0,00	929.622,42
		3	BORSE DI STUDIO FINANZIATE DALLA REGIONE	702.000,00	0,00	702.000,00	702.000,00	0,00	0,00	1.264.463,27	702.000,00
		4	BORSE DI STUDIO FINANZIATE DALLA PROVINCIA	0,00	0,00	0,00	0,00	0,00	0,00	0,00	0,00
		5	CONTRIBUTO DI COMUNI	0,00	0,00	0,00	0,00	0,00	0,00	0,00	0,00
		6	CONTRIBUTO DI ENTI E SOGGETTI PRIVATI	211.747,29	25.822,84	185.924,45	211.747,29	0,00	0,00	25.822,84	185.924,45
		7	BORSE DI STUDIO FINANZIATE DA ENTI E SOGGETTI PRIVATI	270.776,82	39.184,02	233.518,14	252.702,16	0,00	18.074,66	82.386,90	261.721,78
		8	TRASFERIMENTI DA PARTE DELLE ASI	17.686.245,93	3.711.516,95	13.974.728,98	17.686.245,93	0,00	0,00	4.557.565,26	18.394.235,15
		9	CONTRIBUTI U.E.	0,00	0,00	0,00	0,00	0,00	0,00	59.450,98	0,00
		10	TRASFERIMENTI PER PROGETTI ERASMUS/SOCRATES	0,00	0,00	0,00	0,00	0,00	0,00	0,00	0,00
		11	CONTRIBUTI REGIONE CALABRIA	0,00	0,00	0,00	0,00	0,00	0,00	0,00	0,00
		12	CONTRIBUTI DI ENTI PUBBLICI E SOGGETTI PRIVATI PER CONVEGNI E MOSTRE	103.829,72	50.000,00	53.829,72	103.829,72	0,00	0,00	90.000,00	53.829,72
			Totale Categoria 9								
			Totale Titolo II	20.420.679,08	3.826.523,81	16.576.080,61	20.402.604,42	0,00	18.074,66	6.079.689,25	21.043.790,42
				67.316.516,86	46.457.408,65	20.841.033,55	67.298.442,20	0,00	18.074,66	63.946.756,49	52.245.419,62
III			ENTRATE DIVERSE:								
	10		POSTE CORRETTIVE E COMPENSATIVE DI SPESE CORRENTI								
		1	RECUPERO E RINBORSI DIVERSI	24.855,71	12.896,35	11.957,36	24.855,71	0,00	0,00	1.164.318,15	15.976,38
		2	RECUPERO BORSE DI STUDIO	0,00	0,00	0,00	0,00	0,00	0,00	0,00	0,00
			Totale Categoria 10	24.855,71	12.896,35	11.957,36	24.855,71	0,00	0,00	1.164.318,15	15.976,38
	11		ENTRATE NON CLASSIFICABILI IN ALTRE VOCI								
		1	ENTRATE EVENTUALI	0,00	0,00	0,00	0,00	0,00	0,00	0,00	0,00
		2	RISCOSSIONI IVA	25.022,34	25.022,34	0,00	25.022,34	0,00	0,00	29.842,95	27.092,97
		3	QUOTA A FAVORE DEL BILANCIO SU ATTIVITA' IN CONTO TERZI	0,00	0,00	0,00	0,00	0,00	0,00	23.565,30	0,00
		4	FONDO COMUNE DI ATENEIO	0,00	0,00	0,00	0,00	0,00	0,00	7.885,10	0,00
			Totale Categoria 11	25.022,34	25.022,34	0,00	25.022,34	0,00	0,00	61.263,35	27.092,97




UNIVERSITA' DEGLI STUDI MAGNA GRAECIA DI CATANZARO - AMMINISTRAZIONE CENTRALE
RENDICONTO FINANZIARIO 2010

22/07/2011

ENTRATE

TTT	CAT	CAP	DENOMINAZIONE	A inizio esercizio	Riscossi	Rimasti da riscuotere (17-15)	Totali (15+16)	Variazioni		Totale Riscossioni (9+15)	Tot Residui attivi a fine es. (10+16)
								In + (17-14)	In - (14-17)		
			Totale Titolo III	49.878,05	37.920,69	11.957,36	49.878,05	0,00	0,00	1.225.581,50	43.069,35
			Totale ENTRATE CORRENTI	74.905.911,96	50.370.690,29	24.517.147,01	74.887.837,30	0,00	18.074,66	77.061.633,53	56.331.555,72
IV			ENTRATE IN CONTO CAPITALE								
			ENTRATE DERIVANTI DA TRASFERIMENTI IN CONTO CAPITALE								
			TRASFERIMENTI DELLO STATO								
12		1	1 FONDO PER L'EDILIZIA UNIVERSITARIA	5.405.400,00	5.405.400,00	0,00	5.405.400,00	0,00	0,00	5.405.400,00	10.687.049,00
		2	2 FINANZIAMENTI PER PROGETTI DI RICERCA	5.654,00	0,00	5.654,00	5.654,00	0,00	0,00	390.653,00	13.093,00
		3	3 FINANZIAMENTI PER INTERVENTI INFRASTRUTTURALI NELLE AREE DEPRESSE DEL TERRITORIO NAZIONALE	0,00	0,00	0,00	0,00	0,00	0,00	0,00	0,00
			Totale Categoria 12								
			TRASFERIMENTI DA ALTRI SOGGETTI	5.411.054,00	5.405.400,00	5.654,00	5.411.054,00	0,00	0,00	5.796.053,00	10.700.142,00
13		1	1 CONTRIBUTI DELLA REGIONE	1.199.747,85	299.747,85	900.000,00	1.199.747,85	0,00	0,00	369.827,70	6.459.051,82
		2	2 CONTRIBUTI DELLA PROVINCIA	0,00	0,00	0,00	0,00	0,00	0,00	0,00	0,00
		3	3 CONTRIBUTI DEL COMUNE	72.420,49	0,00	72.420,49	72.420,49	0,00	0,00	0,00	72.420,49
		4	4 CONTRIBUTI UE PER LA RICERCA SCIENTIFICA	0,00	0,00	0,00	0,00	0,00	0,00	0,00	0,00
		5	5 CONTRIBUTI DI PRIVATI	0,00	0,00	0,00	0,00	0,00	0,00	0,00	0,00
			Totale Categoria 13	1.272.168,34	299.747,85	972.420,49	1.272.168,34	0,00	0,00	369.827,70	6.531.472,31
			Totale Titolo IV	6.683.222,34	5.705.147,85	978.074,49	6.683.222,34	0,00	0,00	6.165.880,70	17.231.614,31
			Totale ENTRATE IN CONTO CAPITALE	6.683.222,34	5.705.147,85	978.074,49	6.683.222,34	0,00	0,00	6.165.880,70	17.231.614,31
V			ENTRATE PER PARTITE DI GIRO								
			PARTITE DI GIRO E CONTABILITA' SPECIALI								
			ENTRATE AVENTI NATURA DI PARTITA DI GIRO								
14		1	1 PARTITE DI GIRO VARIE	257.308,30	61.708,30	195.600,00	257.308,30	0,00	0,00	2.056.442,97	195.755,83




UNIVERSITA' DEGLI STUDI MAGNA GRAECIA DI CATANZARO - AMMINISTRAZIONE CENTRALE
RENDICONTO FINANZIARIO 2010

22/07/2011

ENTRATE

TIT	CAT	CAP	DENOMINAZIONE	A inizio esercizio	Riscossi	Rimasti da riscuotere (17-15)	Totali (15+16)	Variazioni		Totale Riscossioni (9+15)	Tot. Residui attivi a fine es. (10+16)
								In+ (17-14)	In- (14-17)		
				14	15	16	17	18	19	20	21
		2	ANTICIPAZIONE ECONOMALE	0,00	0,00	0,00	0,00	0,00	0,00	25.000,00	0,00
		3	RITENUTE ERARIALI	456,75	260,00	196,75	456,75	0,00	0,00	6.972.740,90	674,67
		4	RITENUTE PREVIDENZIALI	27,08	12,79	14,29	27,08	0,00	0,00	3.229.568,53	511,57
		5	RITENUTE VARIE	4.639,65	1.932,70	2.706,95	4.639,65	0,00	0,00	286.312,91	2.706,95
		6	DEPOSITI CAUZIONALI	0,00	0,00	0,00	0,00	0,00	0,00	0,00	0,00
		7	ENTRATE IN ATTESA DI DEFINIZIONE	0,00	0,00	0,00	0,00	0,00	0,00	0,00	0,00
			Totale Categoria 14	262.431,78	63.913,79	198.517,99	262.431,78	0,00	0,00	12.570.065,31	199.649,02
	15		CONTABILITA' SPECIALI								
		1	CONTABILITA' SPECIALI	0,00	0,00	0,00	0,00	0,00	0,00	0,00	0,00
			Totale Categoria 15	0,00	0,00	0,00	0,00	0,00	0,00	0,00	0,00
			Totale Titolo V	262.431,78	63.913,79	198.517,99	262.431,78	0,00	0,00	12.570.065,31	199.649,02
			Totale ENTRATE PER PARTITE DI GIRO	262.431,78	63.913,79	198.517,99	262.431,78	0,00	0,00	12.570.065,31	199.649,02
	VI		TRASFERIMENTI INTRATENEO								
			TRASFERIMENTI CORRENTI								
		1	CONTRIBUTO ORDINARIO	0,00	0,00	0,00	0,00	0,00	0,00	0,00	0,00
		2	CONTRIBUTO ORDINARIO FUNZIONAMENTO	0,00	0,00	0,00	0,00	0,00	0,00	0,00	0,00
		3	LABORATORI E BIBLIOTECHE	0,00	0,00	0,00	0,00	0,00	0,00	0,00	0,00
		4	CORSI DI PERFEZIONAMENTO	0,00	0,00	0,00	0,00	0,00	0,00	0,00	0,00
		5	CONTRIBUTI STRAORDINARI	0,00	0,00	0,00	0,00	0,00	0,00	0,00	0,00
		6	CONTRIBUTI ALTRI MINISTERI, ENTI PUBBLICI E PRIVATI	0,00	0,00	0,00	0,00	0,00	0,00	0,00	0,00
		7	ASSEGNI STRAORD. FINALIZZ. SPESE SPECIFICHE AVVIO NUOVI DIPARTIMENTI	0,00	0,00	0,00	0,00	0,00	0,00	0,00	0,00
		8	CONTRIBUTI PROGETTI ERASMUS/SOCRATES	0,00	0,00	0,00	0,00	0,00	0,00	0,00	0,00
		9	QUOTA PRESTAZIONI A PAGAMENTO	0,00	0,00	0,00	0,00	0,00	0,00	0,00	0,00
		10	CONTRIBUTO BORSE DI COLLABORAZIONE STUDENTI	0,00	0,00	0,00	0,00	0,00	0,00	0,00	0,00
		11	RIBORSI DIVERSI	0,00	0,00	0,00	0,00	0,00	0,00	0,00	0,00
		12	FONDI CONVENZIONE CON REGIONE	0,00	0,00	0,00	0,00	0,00	0,00	0,00	0,00



UNIVERSITA' DEGLI STUDI MAGNA GRAECIA DI CATANZARO - AMMINISTRAZIONE CENTRALE
RENDICONTO FINANZIARIO 2010

22/07/2011

ENTRATE

GESTIONE RESIDUI


TIT	CAT	CAP	DENOMINAZIONE	A inizio esercizio	Riscossi	Rimasti da riscuotere (17-15)	Totale (15+16)	Variazioni		Totale Riscossioni (9+15)	Tot Residui attivi a fine es. (10+16)
								In + (17-14)	In - (14-17)		
		13	CONTRIBUTO FUNZIONAMENTO DOTTORATO DI RICERCA	0,00	0,00	0,00	0,00	0,00	0,00	0,00	0,00
			Totale Categoria 16	0,00	0,00	0,00	0,00	0,00	0,00	0,00	0,00
	17		TRASFERIMENTI IN CONTO CAPITALE								
		1	ASSEGNAZIONI PER ACQUISTO ATTREZZATURE DIDATTICHE E LIBRARIE	0,00	0,00	0,00	0,00	0,00	0,00	0,00	0,00
		2	ASSEGNAZIONI CONTRIBUTI STUDI E RICERCHE M.I.U.R.	0,00	0,00	0,00	0,00	0,00	0,00	0,00	0,00
		3	ASSEGNAZIONI CONTRIBUTI STUDI E RICERCHE ALTRI MINISTERI	0,00	0,00	0,00	0,00	0,00	0,00	0,00	0,00
		4	ASSEGNAZIONI CONTRIBUTI STUDI E RICERCHE FONDI ATENEO	0,00	0,00	0,00	0,00	0,00	0,00	0,00	0,00
		5	ASSEGNAZIONI STRAORDINARIE	0,00	0,00	0,00	0,00	0,00	0,00	0,00	0,00
		6	ASSEGNAZIONI CONTRIBUTI STUDI E RICERCHE ALTRI ENTI E PRIVATI	0,00	0,00	0,00	0,00	0,00	0,00	0,00	0,00
		7	ASSEGNAZIONE FONDI CNR CONTRATTI DI RICERCA	0,00	0,00	0,00	0,00	0,00	0,00	0,00	0,00
		8	ASSEGNAZIONE FONDI CNR CONTRIBUTI DI RICERCA	0,00	0,00	0,00	0,00	0,00	0,00	0,00	0,00
		9	CONTRIBUTO REGIONE CALABRIA PER LA BIBLIOTECA	0,00	0,00	0,00	0,00	0,00	0,00	0,00	0,00
		10	ALTRE ASSEGNAZIONI	0,00	0,00	0,00	0,00	0,00	0,00	0,00	0,00
		11	ASSEGNAZIONE FONDI UE PER LA RICERCA SCIENTIFICA	0,00	0,00	0,00	0,00	0,00	0,00	0,00	0,00
			Totale Categoria 17	0,00	0,00	0,00	0,00	0,00	0,00	0,00	0,00
			Totale Titolo VI	0,00	0,00	0,00	0,00	0,00	0,00	0,00	0,00
			Totale TRASFERIMENTI INTRAIENEO	0,00	0,00	0,00	0,00	0,00	0,00	0,00	0,00

UNIVERSITA' DEGLI STUDI MAGNA GRAECIA DI CATANZARO - AMMINISTRAZIONE CENTRALE
RENDICONTO FINANZIARIO 2010

22/07/2011

ENTRATE

TIT	CAT	CAP	DENOMINAZIONE	A inizio esercizio	Riscossi	Rimasti da riscuotere (17-15)	Totali (15+16)	Variazioni		Totale Riscossioni (9+15)	Tot Residui attivi a fine es. (10+16)
								In+ (17-14)	In- (14-17)		
1	2	3	4	14	15	16	17	18	19	20	21
			RIPPILOGO TIPODI								
			I ENTRATE PROPRIE								
			II ENTRATE DERIVANTI DA TRASFERIMENTI CORRENTI	7.539.517,05	3.875.360,95	3.664.156,10	7.539.517,05	0,00	0,00	11.889.295,54	4.043.066,75
			III ENTRATE DIVERSE	67.316.516,86	46.457.408,65	20.841.033,55	67.298.442,20	0,00	18.074,66	63.946.756,49	52.245.419,62
			IV ENTRATE DERIVANTI DA TRASFERIMENTI IN CONTO CAPITALE	49.878,05	37.920,69	11.957,36	49.878,05	0,00	0,00	1.225.581,50	43.069,35
			V PARTITE DI GIRO E CONTABILITA' SPECIALI	6.683.222,34	5.705.147,85	978.074,49	6.683.222,34	0,00	0,00	6.165.880,70	17.231.614,31
			VI TRASFERIMENTI IN RATEALE	262.431,78	63.913,79	198.517,99	262.431,78	0,00	0,00	12.570.065,31	199.649,02
			TOTALE GENERALE	81.851.566,08	56.139.751,93	25.693.739,49	81.833.491,42	0,00	18.074,66	95.797.579,54	73.762.819,05




UNIVERSITA' DEGLI STUDI MAGNA GRAECIA DI CATANZARO - AMMINISTRAZIONE CENTRALE
RENDICONTO FINANZIARIO 2010

22/07/2011

USCITE

GESTIONE RESIDUI

TIT	CAT	CAP	DENOMINAZIONE	A inizio esercizio	Pagati	Rimasti da pagare (17-15)	Totale (15+16)	Variazioni		Totale Pagamenti (9+15)	Tot Residui passivi a fine es. (10+16)
								In + (17-14)	In - (14-17)		
1	2	3	4	14	15	16	17	18	19	20	21
			SPESE CORRENTI								
1	1		SPESE CORRENTI								
			RISORSE UMANE								
		1	STIPENDI, RETRIBUZIONI ED ALTRI ASSEGNI FISSI AL PERSONALE DOCENTE E RICERCATORE E ONERI CONNESSI	15.904,08	15.178,38	725,70	15.904,08	0,00	0,00	16.367.854,44	725,70
		2	STIPENDI, RETRIBUZIONI ED ALTRI ASSEGNI FISSI AL PERSONALE AMMINISTRATIVO E TECNICO E ONERI CONNESSI	1.630,40	1.630,40	0,00	1.630,40	0,00	0,00	4.478.032,50	0,00
		3	INDENNITA' ACCESSORIE AL PERSONALE AMMINISTRATIVO E TECNICO E ONERI CONNESSI (C.C.N.L. COMPARTO UNIVERSITA')	48.042,23	48.042,23	0,00	48.042,23	0,00	0,00	820.287,57	143.838,39
		4	STIPENDI, RETRIBUZIONI ED ALTRI ASSEGNI FISSI AL PERSONALE AMMINISTRATIVO E TECNICO CON CONTRATTO A TEMPO DETERMINATO E ONERI CONNESSI	0,00	0,00	0,00	0,00	0,00	0,00	1.286.681,89	0,00
		5	COMPETENZE SERVIZIO SANITARIO (PER ATTIVITA' ASSISTENZIALE) E ONERI CONNESSI	0,00	0,00	0,00	0,00	0,00	0,00	4.682.147,44	0,00
		6	INDENNITA' ACCESSORIE (C.C.N.L. COMPARTO SANITA')	0,00	0,00	0,00	0,00	0,00	0,00	493.767,50	20.692,00
		7	ONERI CONTRATTO DIRETTORE AMMINISTRATIVO	0,00	0,00	0,00	0,00	0,00	0,00	0,00	0,00
		8	INDENNITA' DI RISCHIO DA RADIAZIONE E ONERI CONNESSI	0,00	0,00	0,00	0,00	0,00	0,00	0,00	0,00
		9	INDENNITA' DI RISCHIO AL PERSONALE DOCENTE E ONERI CONNESSI	0,00	0,00	0,00	0,00	0,00	0,00	0,00	0,00
		10	INDENNITA' UNA TANTUM ED ASSIMILATE PROFESSORI A CONTRATTO	0,00	0,00	0,00	0,00	0,00	0,00	0,00	0,00
		11	COMPENSI PER ATTIVITA' CONTO TERZI IN CAMPO ASSISTENZIALE	192.250,74	163.550,72	28.700,02	188.700,72	0,00	3.550,02	316.785,28	224.774,97
		12	COMPENSI PER ATTIVITA' C/TERZI EX ART. 66 DPR 382/80	0,00	0,00	0,00	0,00	0,00	0,00	0,00	0,00
		13	INDENNITA' ACCESSORIE AL PERSONALE DOCENTE E RICERCATORE	4.976.032,06	0,00	4.976.032,06	4.976.032,06	0,00	0,00	388.904,13	4.976.032,06
		14	ASSEGNI DI RICERCA	527.279,38	423.840,26	103.439,12	527.279,38	0,00	0,00	835.703,89	103.439,12
		15	SUPPLENZE PERSONALE DOCENTE E ONERI CONNESSI	1.078.874,80	978.952,37	99.922,43	1.078.874,80	0,00	0,00	978.952,37	1.245.682,43




UNIVERSITA' DEGLI STUDI MAGNA GRAECIA DI CATANZARO - AMMINISTRAZIONE CENTRALE
RENDICONTO FINANZIARIO 2010

22/07/2011

USCITE

GESTIONE RESIDUI

TIT	CAT	CAP	DENOMINAZIONE	A inizio esercizio	Pagati	Rimasti da pagare (17-15)	Totali (15+16)	Variazioni		Totale Pagamenti (9+15)	Tot Residui passivi a fine es. (10+16)
								In + (17-14)	In - (14-17)		
		17	COLLABORATORI TUTORI ED ESPERTI LINGUISTICI DI MADRE LINGUA Totale Categoria 1	180.340,48	138.206,08	29.640,00	167.846,08	0,00	12.494,40	234.368,56	110.048,00
		2	SPESA PER IL FUNZIONAMENTO DEGLI ORGANI UNIVERSITARI GETTONI DI PRESENZA PARTECIPAZIONE ADUNANZE ORGANI COLLEGIALI SPESA DI MISSIONE INDENNITA' GETTONI E SPESA DI MISSIONE AL COLLEGIO DEI REVISORI DEI CONTI INDENNITA' E SPESA DI MISSIONE AL NUCLEO DI VALUTAZIONE DELLA GESTIONE Totale Categoria 2	7.020.354,17	1.769.400,44	5.234.909,31	7.004.309,75	0,00	16.044,42	30.883.485,57	6.825.232,67
		3	SPESA PER ATTIVITA' ISTITUZIONALI INIZIATIVE PROMOZIONALI DI ATTEENO CORSI PER LA FORMAZIONE E L'AGGIORNAMENTO PROFESSIONALE DEL PERSONALE TECNICO AMMINISTRATIVO FONDO COMUNE DI ATTEENO E ONERI CONNESSI INDENNITA' DI MISSIONE INDENNITA' E COMPENSI AI COMPONENTI DELLE COMMISSIONI DI CONCORSO, ESAMI DI STATO ED ALTRE COMMISSIONI OLITRE ONERI CONNESSI INIZIATIVE CULTURALI DI ATTEENO SPESA CORSO BIENNALE SPECIALIZZAZIONE FORMAZIONE INSEGNANTI SOSTEGNO SPESA PER PROGETTO ORIENTAMENTO SPESA PER PROGETTO CAVEPUS SPESA PER CORSI DI PERFEZIONAMENTO SPESA CONVENZIONI CON REGIONE SPESA CONVENZIONI CON ALTRI ENTI CONSORZI SPESA PER PROGRAMMAZIONE SISTEMA UNIVERSITARIO MASTER IN TELEDidattica APPLICATA ALLA MEDICINA	272,00	272,00	0,00	272,00	0,00	0,00	124.600,89	14.659,19
		4	INDENNITA' E COMPENSI AI COMPONENTI DELLE COMMISSIONI DI CONCORSO, ESAMI DI STATO ED ALTRE COMMISSIONI OLITRE ONERI CONNESSI INDENNITA' DI MISSIONE INDENNITA' E COMPENSI AI COMPONENTI DELLE COMMISSIONI DI CONCORSO, ESAMI DI STATO ED ALTRE COMMISSIONI OLITRE ONERI CONNESSI INIZIATIVE CULTURALI DI ATTEENO SPESA CORSO BIENNALE SPECIALIZZAZIONE FORMAZIONE INSEGNANTI SOSTEGNO SPESA PER PROGETTO ORIENTAMENTO SPESA PER PROGETTO CAVEPUS SPESA PER CORSI DI PERFEZIONAMENTO SPESA CONVENZIONI CON REGIONE SPESA CONVENZIONI CON ALTRI ENTI CONSORZI SPESA PER PROGRAMMAZIONE SISTEMA UNIVERSITARIO MASTER IN TELEDidattica APPLICATA ALLA MEDICINA	3.236,88 168.446,21	3.236,88 168.446,21	0,00 0,00	3.236,88 168.446,21	0,00 0,00	0,00 0,00	67.532,88 535.571,48	4.887,09 2.786,49 10.786,00
		5	INDENNITA' E COMPENSI AI COMPONENTI DELLE COMMISSIONI DI CONCORSO, ESAMI DI STATO ED ALTRE COMMISSIONI OLITRE ONERI CONNESSI INDENNITA' DI MISSIONE INDENNITA' E COMPENSI AI COMPONENTI DELLE COMMISSIONI DI CONCORSO, ESAMI DI STATO ED ALTRE COMMISSIONI OLITRE ONERI CONNESSI INIZIATIVE CULTURALI DI ATTEENO SPESA CORSO BIENNALE SPECIALIZZAZIONE FORMAZIONE INSEGNANTI SOSTEGNO SPESA PER PROGETTO ORIENTAMENTO SPESA PER PROGETTO CAVEPUS SPESA PER CORSI DI PERFEZIONAMENTO SPESA CONVENZIONI CON REGIONE SPESA CONVENZIONI CON ALTRI ENTI CONSORZI SPESA PER PROGRAMMAZIONE SISTEMA UNIVERSITARIO MASTER IN TELEDidattica APPLICATA ALLA MEDICINA	236.681,94	140.202,30	96.479,64	236.681,94	0,00	0,00	180.308,85	210.690,34
		6	INDENNITA' E COMPENSI AI COMPONENTI DELLE COMMISSIONI DI CONCORSO, ESAMI DI STATO ED ALTRE COMMISSIONI OLITRE ONERI CONNESSI INDENNITA' DI MISSIONE INDENNITA' E COMPENSI AI COMPONENTI DELLE COMMISSIONI DI CONCORSO, ESAMI DI STATO ED ALTRE COMMISSIONI OLITRE ONERI CONNESSI INIZIATIVE CULTURALI DI ATTEENO SPESA CORSO BIENNALE SPECIALIZZAZIONE FORMAZIONE INSEGNANTI SOSTEGNO SPESA PER PROGETTO ORIENTAMENTO SPESA PER PROGETTO CAVEPUS SPESA PER CORSI DI PERFEZIONAMENTO SPESA CONVENZIONI CON REGIONE SPESA CONVENZIONI CON ALTRI ENTI CONSORZI SPESA PER PROGRAMMAZIONE SISTEMA UNIVERSITARIO MASTER IN TELEDidattica APPLICATA ALLA MEDICINA	0,00	0,00	0,00	0,00	0,00	0,00	0,00	0,00
		7	INDENNITA' E COMPENSI AI COMPONENTI DELLE COMMISSIONI DI CONCORSO, ESAMI DI STATO ED ALTRE COMMISSIONI OLITRE ONERI CONNESSI INDENNITA' DI MISSIONE INDENNITA' E COMPENSI AI COMPONENTI DELLE COMMISSIONI DI CONCORSO, ESAMI DI STATO ED ALTRE COMMISSIONI OLITRE ONERI CONNESSI INIZIATIVE CULTURALI DI ATTEENO SPESA CORSO BIENNALE SPECIALIZZAZIONE FORMAZIONE INSEGNANTI SOSTEGNO SPESA PER PROGETTO ORIENTAMENTO SPESA PER PROGETTO CAVEPUS SPESA PER CORSI DI PERFEZIONAMENTO SPESA CONVENZIONI CON REGIONE SPESA CONVENZIONI CON ALTRI ENTI CONSORZI SPESA PER PROGRAMMAZIONE SISTEMA UNIVERSITARIO MASTER IN TELEDidattica APPLICATA ALLA MEDICINA	0,00	0,00	0,00	0,00	0,00	0,00	0,00	0,00
		8	INDENNITA' E COMPENSI AI COMPONENTI DELLE COMMISSIONI DI CONCORSO, ESAMI DI STATO ED ALTRE COMMISSIONI OLITRE ONERI CONNESSI INDENNITA' DI MISSIONE INDENNITA' E COMPENSI AI COMPONENTI DELLE COMMISSIONI DI CONCORSO, ESAMI DI STATO ED ALTRE COMMISSIONI OLITRE ONERI CONNESSI INIZIATIVE CULTURALI DI ATTEENO SPESA CORSO BIENNALE SPECIALIZZAZIONE FORMAZIONE INSEGNANTI SOSTEGNO SPESA PER PROGETTO ORIENTAMENTO SPESA PER PROGETTO CAVEPUS SPESA PER CORSI DI PERFEZIONAMENTO SPESA CONVENZIONI CON REGIONE SPESA CONVENZIONI CON ALTRI ENTI CONSORZI SPESA PER PROGRAMMAZIONE SISTEMA UNIVERSITARIO MASTER IN TELEDidattica APPLICATA ALLA MEDICINA	0,00	0,00	0,00	0,00	0,00	0,00	0,00	0,00
		9	INDENNITA' E COMPENSI AI COMPONENTI DELLE COMMISSIONI DI CONCORSO, ESAMI DI STATO ED ALTRE COMMISSIONI OLITRE ONERI CONNESSI INDENNITA' DI MISSIONE INDENNITA' E COMPENSI AI COMPONENTI DELLE COMMISSIONI DI CONCORSO, ESAMI DI STATO ED ALTRE COMMISSIONI OLITRE ONERI CONNESSI INIZIATIVE CULTURALI DI ATTEENO SPESA CORSO BIENNALE SPECIALIZZAZIONE FORMAZIONE INSEGNANTI SOSTEGNO SPESA PER PROGETTO ORIENTAMENTO SPESA PER PROGETTO CAVEPUS SPESA PER CORSI DI PERFEZIONAMENTO SPESA CONVENZIONI CON REGIONE SPESA CONVENZIONI CON ALTRI ENTI CONSORZI SPESA PER PROGRAMMAZIONE SISTEMA UNIVERSITARIO MASTER IN TELEDidattica APPLICATA ALLA MEDICINA	0,00	0,00	0,00	0,00	0,00	0,00	0,00	0,00
		10	INDENNITA' E COMPENSI AI COMPONENTI DELLE COMMISSIONI DI CONCORSO, ESAMI DI STATO ED ALTRE COMMISSIONI OLITRE ONERI CONNESSI INDENNITA' DI MISSIONE INDENNITA' E COMPENSI AI COMPONENTI DELLE COMMISSIONI DI CONCORSO, ESAMI DI STATO ED ALTRE COMMISSIONI OLITRE ONERI CONNESSI INIZIATIVE CULTURALI DI ATTEENO SPESA CORSO BIENNALE SPECIALIZZAZIONE FORMAZIONE INSEGNANTI SOSTEGNO SPESA PER PROGETTO ORIENTAMENTO SPESA PER PROGETTO CAVEPUS SPESA PER CORSI DI PERFEZIONAMENTO SPESA CONVENZIONI CON REGIONE SPESA CONVENZIONI CON ALTRI ENTI CONSORZI SPESA PER PROGRAMMAZIONE SISTEMA UNIVERSITARIO MASTER IN TELEDidattica APPLICATA ALLA MEDICINA	1.213.280,39	274.078,50	939.201,89	1.213.280,39	0,00	0,00	283.893,59	1.495.919,21
		11	INDENNITA' E COMPENSI AI COMPONENTI DELLE COMMISSIONI DI CONCORSO, ESAMI DI STATO ED ALTRE COMMISSIONI OLITRE ONERI CONNESSI INDENNITA' DI MISSIONE INDENNITA' E COMPENSI AI COMPONENTI DELLE COMMISSIONI DI CONCORSO, ESAMI DI STATO ED ALTRE COMMISSIONI OLITRE ONERI CONNESSI INIZIATIVE CULTURALI DI ATTEENO SPESA CORSO BIENNALE SPECIALIZZAZIONE FORMAZIONE INSEGNANTI SOSTEGNO SPESA PER PROGETTO ORIENTAMENTO SPESA PER PROGETTO CAVEPUS SPESA PER CORSI DI PERFEZIONAMENTO SPESA CONVENZIONI CON REGIONE SPESA CONVENZIONI CON ALTRI ENTI CONSORZI SPESA PER PROGRAMMAZIONE SISTEMA UNIVERSITARIO MASTER IN TELEDidattica APPLICATA ALLA MEDICINA	36.882,47	36.750,00	0,00	36.750,00	0,00	0,00	43.449,41	5.280,00
		12	INDENNITA' E COMPENSI AI COMPONENTI DELLE COMMISSIONI DI CONCORSO, ESAMI DI STATO ED ALTRE COMMISSIONI OLITRE ONERI CONNESSI INDENNITA' DI MISSIONE INDENNITA' E COMPENSI AI COMPONENTI DELLE COMMISSIONI DI CONCORSO, ESAMI DI STATO ED ALTRE COMMISSIONI OLITRE ONERI CONNESSI INIZIATIVE CULTURALI DI ATTEENO SPESA CORSO BIENNALE SPECIALIZZAZIONE FORMAZIONE INSEGNANTI SOSTEGNO SPESA PER PROGETTO ORIENTAMENTO SPESA PER PROGETTO CAVEPUS SPESA PER CORSI DI PERFEZIONAMENTO SPESA CONVENZIONI CON REGIONE SPESA CONVENZIONI CON ALTRI ENTI CONSORZI SPESA PER PROGRAMMAZIONE SISTEMA UNIVERSITARIO MASTER IN TELEDidattica APPLICATA ALLA MEDICINA	0,00	0,00	0,00	0,00	0,00	0,00	112,47	0,00
		13	INDENNITA' E COMPENSI AI COMPONENTI DELLE COMMISSIONI DI CONCORSO, ESAMI DI STATO ED ALTRE COMMISSIONI OLITRE ONERI CONNESSI INDENNITA' DI MISSIONE INDENNITA' E COMPENSI AI COMPONENTI DELLE COMMISSIONI DI CONCORSO, ESAMI DI STATO ED ALTRE COMMISSIONI OLITRE ONERI CONNESSI INIZIATIVE CULTURALI DI ATTEENO SPESA CORSO BIENNALE SPECIALIZZAZIONE FORMAZIONE INSEGNANTI SOSTEGNO SPESA PER PROGETTO ORIENTAMENTO SPESA PER PROGETTO CAVEPUS SPESA PER CORSI DI PERFEZIONAMENTO SPESA CONVENZIONI CON REGIONE SPESA CONVENZIONI CON ALTRI ENTI CONSORZI SPESA PER PROGRAMMAZIONE SISTEMA UNIVERSITARIO MASTER IN TELEDidattica APPLICATA ALLA MEDICINA	18.075,99	18.075,99	0,00	18.075,99	0,00	0,00	41.461,80	0,00
		14	INDENNITA' E COMPENSI AI COMPONENTI DELLE COMMISSIONI DI CONCORSO, ESAMI DI STATO ED ALTRE COMMISSIONI OLITRE ONERI CONNESSI INDENNITA' DI MISSIONE INDENNITA' E COMPENSI AI COMPONENTI DELLE COMMISSIONI DI CONCORSO, ESAMI DI STATO ED ALTRE COMMISSIONI OLITRE ONERI CONNESSI INIZIATIVE CULTURALI DI ATTEENO SPESA CORSO BIENNALE SPECIALIZZAZIONE FORMAZIONE INSEGNANTI SOSTEGNO SPESA PER PROGETTO ORIENTAMENTO SPESA PER PROGETTO CAVEPUS SPESA PER CORSI DI PERFEZIONAMENTO SPESA CONVENZIONI CON REGIONE SPESA CONVENZIONI CON ALTRI ENTI CONSORZI SPESA PER PROGRAMMAZIONE SISTEMA UNIVERSITARIO MASTER IN TELEDidattica APPLICATA ALLA MEDICINA	0,00	0,00	0,00	0,00	0,00	0,00	0,00	0,00
		15	INDENNITA' E COMPENSI AI COMPONENTI DELLE COMMISSIONI DI CONCORSO, ESAMI DI STATO ED ALTRE COMMISSIONI OLITRE ONERI CONNESSI INDENNITA' DI MISSIONE INDENNITA' E COMPENSI AI COMPONENTI DELLE COMMISSIONI DI CONCORSO, ESAMI DI STATO ED ALTRE COMMISSIONI OLITRE ONERI CONNESSI INIZIATIVE CULTURALI DI ATTEENO SPESA CORSO BIENNALE SPECIALIZZAZIONE FORMAZIONE INSEGNANTI SOSTEGNO SPESA PER PROGETTO ORIENTAMENTO SPESA PER PROGETTO CAVEPUS SPESA PER CORSI DI PERFEZIONAMENTO SPESA CONVENZIONI CON REGIONE SPESA CONVENZIONI CON ALTRI ENTI CONSORZI SPESA PER PROGRAMMAZIONE SISTEMA UNIVERSITARIO MASTER IN TELEDidattica APPLICATA ALLA MEDICINA	85.628,55	85.628,55	0,00	85.628,55	0,00	0,00	171.257,10	0,00




UNIVERSITA' DEGLI STUDI MAGNA GRAECIA DI CATANZARO - AMMINISTRAZIONE CENTRALE
RENDICONTO FINANZIARIO 2010

22/07/2011

USCITE

GESTIONE RESIDUI

TIT	CAT	CAP	DENOMINAZIONE	A inizio esercizio	Pagati	Rimasti da pagare (17-15)	Totali (15+16)	Variazioni		Totale Pagamenti (9+15)	Tot Residui passivi a fine es. (10+16)
								In + (17-14)	In - (14-17)		
			Totale Categoria 3	14	15	16	17	18	19	20	21
			INTERVENTI A FAVORE DEGLI STUDENTI	1.762.212,43	726.418,43	1.035.684,53	1.762.099,96	0,00	112,47	1.331.159,94	1.760.349,13
4		1	BORSE DI STUDIO E SPESE PER IL FUNZIONAMENTO DOTTORATO DI RICERCA E POSTDOTTORATO	159.959,20	159.959,20	0,00	159.959,20	0,00	0,00	1.524.856,27	562.438,04
		2	BORSE DI STUDIO SCUOLE DI SPECIALIZZAZIONE FACOLTA' DI MEDICINA E CHIRURGIA	934.496,12	897.312,13	37.183,99	934.496,12	0,00	0,00	9.115.005,50	680.793,76
		3	PROGRAMMI COMUNITARI MOBILITA' DOCENTI E STUDENTI	104.117,40	71.176,00	32.941,40	104.117,40	0,00	0,00	131.092,00	133.026,40
		4	ATTIVITA' PART-TIME	45.337,50	43.012,50	1.162,50	44.175,00	0,00	1.162,50	93.108,50	34.151,62
		5	ALTRE BORSE DI STUDIO	0,00	0,00	0,00	0,00	0,00	0,00	0,00	0,00
		6	CONTRIBUTI VARI A STUDENTI	0,00	0,00	0,00	0,00	0,00	0,00	67.651,33	0,00
			Totale Categoria 4	1.243.910,22	1.171.459,83	71.287,89	1.242.747,72	0,00	1.162,50	10.931.712,60	1.410.409,82
5			SPESE PER L'ACQUISTO DI BENI DI CONSUMO E SERVIZI	287.816,79	212.006,92	70.809,87	287.816,79	0,00	5.000,00	805.628,59	127.056,34
		1	CONSULENZE E COLLABORAZIONI	2.044,50	0,00	2.044,50	2.044,50	0,00	0,00	4.118,72	2.044,50
		2	ACQUISTO PUBBLICAZIONI	24.403,14	22.523,91	1.879,23	24.403,14	0,00	0,00	92.018,63	19.248,15
		3	ACQUISTO MATERIALE DI CONSUMO	35.319,00	17.700,00	11.319,00	29.019,00	0,00	6.300,00	30.570,00	11.319,00
		4	DIPLOMI E PERGAMENE	0,00	0,00	0,00	0,00	0,00	0,00	0,00	0,00
		5	LIBRETTI	0,00	0,00	0,00	0,00	0,00	0,00	0,00	0,00
		6	SPESE DI RAPPRESENTANZA	0,00	0,00	0,00	0,00	0,00	0,00	7.545,40	0,00
		7	SPESE PER ACCERTAMENTI SANITARI	0,00	0,00	0,00	0,00	0,00	0,00	0,00	0,00
		8	COLLEGIALI	0,00	0,00	0,00	0,00	0,00	0,00	0,00	0,00
		9	SPESE POSTAL, TELEGRAFICHE E TELEFONICHE	3.726,05	3.726,05	0,00	3.726,05	0,00	0,00	27.803,52	330,00
		10	TRASPORTI E FACCEINAGGIO	0,00	0,00	0,00	0,00	0,00	0,00	0,00	0,00
		11	PRIMI DI ASSICURAZIONE	2.748,22	2.748,22	0,00	2.748,22	0,00	0,00	129.675,96	4.845,28
		12	SPESE INFORMATICHE	0,00	0,00	0,00	0,00	0,00	0,00	558.962,56	216.640,00
		13	NOTIZIARI ED OPUSCOLI	324.231,74	85.081,96	165.529,78	250.611,74	0,00	0,00	668.485,89	354.613,58
		14	ACQUISTO CANCELLERIA E STAMPATI	0,00	0,00	0,00	0,00	0,00	0,00	7.866,91	0,00
		15	DIVERSE	28.289,95	5.704,85	22.585,10	28.289,95	0,00	0,00	88.826,84	37.434,07
		16	VIGILANZA	0,00	0,00	0,00	0,00	0,00	0,00	0,00	0,00
		17	SERVIZIO MENSA	445.368,90	382.258,38	0,00	382.258,38	0,00	63.110,52	1.168.996,14	377.768,54
		18	RILEGATURA E RESTAURO	21.395,13	21.395,13	0,00	21.395,13	0,00	0,00	82.891,98	19.812,17
		19	SPESE PER LA SICUREZZA AMBIENTALE	0,00	0,00	0,00	0,00	0,00	0,00	0,00	0,00
		20	SPESE PER LABORATORI E BIBLIOTECHE	0,00	0,00	0,00	0,00	0,00	0,00	0,00	0,00




UNIVERSITA' DEGLI STUDI MAGNA GRAECIA DI CATANZARO - AMMINISTRAZIONE CENTRALE
RENDICONTO FINANZIARIO 2010

22/07/2011

USCITE

TIT	CAT	CAP	DENOMINAZIONE	A inizio esercizio	Pagati	Rimasti da pagare (17-15)	Totali (15+16)	Variazioni		Totale Pagamenti (9+15)	Tot. Residui passivi a fine es. (10+16)
								In+ (17-14)	In- (14-17)		
			Totale Categoria 5	1.175.343,42	753.145,42	274.167,48	1.027.312,90	0,00	148.030,52	3.673.391,14	1.171.111,63
	6		UTENZE E CANONI								
		1	TELEFONIA	51.293,50	51.293,50	0,00	51.293,50	0,00	0,00	561.719,73	16.005,77
		2	CANONI ACQUA E GAS	30.198,86	30.198,86	0,00	30.198,86	0,00	0,00	1.208.010,51	218.166,06
		3	CONSUMO DI ENERGIA ELETTRICA	347.429,15	347.429,15	0,00	347.429,15	0,00	0,00	2.597.160,38	3.309,33
			Totale Categoria 6	428.921,51	428.921,51	0,00	428.921,51	0,00	0,00	4.366.890,62	237.481,16
	7		MANUTENZIONE E GESTIONE STRUTTURE								
		1	PULIZIA LOCALI	759.040,53	560.369,24	154.728,00	715.097,24	0,00	43.943,29	1.107.563,23	656.750,69
		2	COMBUSTIBILI PER IL RISCALDAMENTO E CONDIZIONE DI IMPIANTI TERMICI	0,00	0,00	0,00	0,00	0,00	0,00	0,00	0,00
		3	MANUTENZIONE ORDINARIA DEI LOCALI	459.880,49	227.818,39	180.585,15	408.403,54	0,00	51.476,95	442.397,28	470.150,74
		4	MANUTENZIONE ARREDI E MACCHINE D'UFFICIO	2.583,51	877,11	0,00	877,11	0,00	1.706,40	54.000,46	8.110,50
		5	MANUTENZIONE ED ESERCIZIO MEZZI DI TRASPORTO	0,00	0,00	0,00	0,00	0,00	0,00	12.300,93	0,00
		6	INTERVENTI SU STRUTTURE E IMPIANTI IN LOCAZIONE	0,00	0,00	0,00	0,00	0,00	0,00	0,00	0,00
			Totale Categoria 7	1.221.504,53	789.064,74	335.313,15	1.124.377,89	0,00	97.126,64	1.616.261,90	1.135.011,93
	8		LOCAZIONI PASSIVE								
		1	LOCAZIONI E ONERI CONDOMINIALI	31.335,20	4.813,10	0,00	4.813,10	0,00	26.522,10	282.968,26	92.524,31
		2	NOLEGGIO MACCHINE ED ATTREZZATURE	334.649,69	297.403,63	33.344,68	330.748,31	0,00	3.901,38	334.263,63	58.491,68
		3	ALTRO	0,00	0,00	0,00	0,00	0,00	0,00	0,00	0,00
			Totale Categoria 8	365.984,89	302.216,73	33.344,68	335.561,41	0,00	30.423,48	617.231,89	151.015,99
	9		ONERI FINANZIARI E TRIBUTARI								
		1	SPESE E COMMISSIONI BANCARIE E POSTALI	58,30	58,30	0,00	58,30	0,00	0,00	181.906,61	0,00
		2	IMPOSTE, TASSE E TRIBUTI VARI	0,00	0,00	0,00	0,00	0,00	0,00	152.388,52	3.638,88
		3	VERSAMENTI I.V.A.	14.626,42	14.626,42	0,00	14.626,42	0,00	0,00	44.323,29	2.216,71
		4	ALTRO	0,00	0,00	0,00	0,00	0,00	0,00	0,00	0,00
			Totale Categoria 9	14.684,72	14.684,72	0,00	14.684,72	0,00	0,00	378.618,42	5.855,59
	10		SPESE DI FUNZIONAMENTO ISTITUTI, CENTRI E CLINICHE								
		1	SPESE DI FUNZIONAMENTO ISTITUTI, CENTRI E CLINICHE	0,00	0,00	0,00	0,00	0,00	0,00	0,00	0,00




UNIVERSITA' DEGLI STUDI MAGNA GRAECIA DI CATANZARO - AMMINISTRAZIONE CENTRALE
RENDICONTO FINANZIARIO 2010

22/07/2011

USCITE

GESTIONE RESIDUI

TIT	CAT	CAP	DENOMINAZIONE	Inizio esercizio	Pagati	Rimasti da pagare (17-15)	Totali (15+16)	Variazioni		Totale Pagamenti (9+15)	Tot Residui passivi a fine es. (10+16)
								In+ (17-14)	In- (14+17)		
			Totale Categoria 10	0,00	0,00	0,00	0,00	0,00	0,00	0,00	0,00
	11		POSTE CORRETTIVE E COMPENSATIVE DI ENTRATE CORRENTI								
		1	RIMBORSO TASSE E CONTRIBUTI STUDENTI	1.691,14	1.691,14	0,00	1.691,14	0,00	0,00	56.609,82	0,00
		2	RESTITUZIONE E RIMBORSI DIVERSI	0,00	0,00	0,00	0,00	0,00	0,00	0,00	0,00
			Totale Categoria 11	1.691,14	1.691,14	0,00	1.691,14	0,00	0,00	56.609,82	0,00
	12		SPESE NON CLASSIFICABILI IN ALTRE VOCI								
		1	FONDO DI RISERVA	0,00	0,00	0,00	0,00	0,00	0,00	0,00	0,00
		2	SPESE STRAORDINARIE	0,00	0,00	0,00	0,00	0,00	0,00	0,00	0,00
		3	SPESE PER LA PUBBLICITA'	20.165,40	20.165,40	0,00	20.165,40	0,00	0,00	82.274,46	37.403,88
		4	ONERI LEGALI	360,00	360,00	0,00	360,00	0,00	0,00	49.105,21	0,00
		5	ONERI DERIVANTI DA CONTENZIOSO	0,00	0,00	0,00	0,00	0,00	0,00	0,00	0,00
		6	FONDO PER L'ATTUAZIONE DEI PROGRAMMI DI CUI DM 362/2007	0,00	0,00	0,00	0,00	0,00	0,00	0,00	0,00
			Totale Categoria 12	20.525,40	20.525,40	0,00	20.525,40	0,00	0,00	131.379,67	37.403,88
			Totale Titolo 1	13.255,404,43	5.977.800,36	6.984.704,04	12.962.504,40	0,00	292.900,03	54.111.342,46	12.748.530,99
			Totale SPESE CORRENTI	13.255,404,43	5.977.800,36	6.984.704,04	12.962.504,40	0,00	292.900,03	54.111.342,46	12.748.530,99
II			SPESE IN CONTO CAPITALE								
	13		ACQUISIZIONE DI BENI DI USO DUREVOLE E INTERVENTI EDILIZI								
		1	ACQUISTO IMMOBILI	0,00	0,00	0,00	0,00	0,00	0,00	0,00	0,00
		2	SPESE PER NUOVE COSTRUZIONI	25.209,313,01	6.827.270,95	18.220.128,85	25.047.399,80	0,00	161.913,21	7.883.270,95	32.092.830,18
		3	INTERVENTI DI EDILIZIA UNIVERSITARIA	1.140.000,00	80.997,57	1.059.002,43	1.140.000,00	0,00	0,00	80.997,57	1.119.002,43
		4	FINANZIATI DAL M.I.U.R.	0,00	0,00	0,00	0,00	0,00	0,00	0,00	0,00
		5	SPESE PER LA PROGETTAZIONE DI INTERVENTI EDILIZI	0,00	0,00	0,00	0,00	0,00	0,00	0,00	0,00
		6	INTERVENTI DI EDILIZIA SPORTIVA UNIVERSITARIA FINANZIATI DAL M.I.U.R.	672.097,56	0,00	672.097,56	672.097,56	0,00	0,00	0,00	672.097,56




UNIVERSITA' DEGLI STUDI MAGNA GRAECIA DI CATANZARO - AMMINISTRAZIONE CENTRALE
RENDICONTO FINANZIARIO 2010

22/07/2011

USCITE

GESTIONE RESIDUI

TIT	CAT	CAP	DENOMINAZIONE	A inizio esercizio	Pagati	Rimasti da pagare (17-15)	Totali (15+16)	Variazioni		Totale Pagamenti (9+15)	Tot Residui passivi a fine es. (10+16)
								In+ (17-14)	In- (14-17)		
1	2	3	4	14	15	16	17	18	19	20	21
		7	MANUTENZIONE STRAORDINARIA DI IMMOBILI	161.189,85	83.491,13	69.698,72	153.189,85	0,00	8.000,00	88.991,13	94.973,20
		8	COFINANZIAMENTO PER REALIZZAZIONE RESIDENZE DEGLI STUDENTI	4.038.665,76	535.089,27	3.503.576,49	4.038.665,76	0,00	0,00	535.089,27	6.425.777,86
		9	COFINANZIAMENTO ACCORDO DI PROGRAMMA CON MIUR	0,00	0,00	0,00	0,00	0,00	0,00	0,00	0,00
			Totale Categoria 13	31.221.266,18	7.526.848,92	23.524.504,05	31.051.352,97	0,00	169.913,21	8.588.348,92	40.404.681,23
	14		ACQUISIZIONE DI IMMOBILIZZAZIONI TECNICHE								
		1	ACQUISTO IMPIANTI, ATTREZZATURE E MACCHINARI	1.437.870,31	185.008,93	1.218.658,98	1.403.667,91	0,00	34.202,40	193.352,53	2.759.126,73
		2	MANUTENZIONE STRAORDINARIA IMPIANTI ATTREZZATURE E MACCHINARI	1.075.490,79	595.822,24	470.304,24	1.066.126,48	0,00	9.364,31	613.892,76	1.436.152,01
		3	ACQUISTO MOBILI E MACCHINE DUFFICIO	341.059,38	10.659,38	330.400,00	341.059,38	0,00	0,00	87.027,23	338.800,24
		4	ACQUISTO AUTOVEICOLI	0,00	0,00	0,00	0,00	0,00	0,00	0,00	0,00
		5	ACQUISTO ATTREZZATURE INFORMATICHE	14.739,60	14.739,60	0,00	14.739,60	0,00	0,00	90.704,66	11.161,20
		6	ACQUISTO DI TITOLI PUBBLICI E PRIVATI	0,00	0,00	0,00	0,00	0,00	0,00	0,00	0,00
		7	ACQUISTO ATTREZZATURE DIDATTICHE	0,00	0,00	0,00	0,00	0,00	0,00	0,00	0,00
		8	ACQUISTO MATERIALE BIBLIOGRAFICO	0,00	0,00	0,00	0,00	0,00	0,00	0,00	0,00
			Totale Categoria 14	2.869.160,08	806.230,15	2.019.363,22	2.825.593,37	0,00	43.566,71	986.977,18	4.545.240,18
	15		SEPE PER LA RICERCA SCIENTIFICA								
		1	UTILIZZO CONTRIBUTI E RICERCHE FONDI DI ATENEO	0,00	0,00	0,00	0,00	0,00	0,00	0,00	0,00
		2	UTILIZZO CONTRIBUTI STUDI E RICERCHE MIUR	0,00	0,00	0,00	0,00	0,00	0,00	0,00	0,00
		3	UTILIZZO CONTRIBUTI STUDI E RICERCHE ALTRI MINISTERI	0,00	0,00	0,00	0,00	0,00	0,00	0,00	0,00
		4	UTILIZZO CONTRIBUTI STUDI E RICERCHE ALTRI ENTI PRIVATI	0,00	0,00	0,00	0,00	0,00	0,00	0,00	0,00
		5	UTILIZZO FONDI CNR CONTRATTI DI RICERCA	0,00	0,00	0,00	0,00	0,00	0,00	0,00	0,00
		6	UTILIZZO FONDI CNR CONTRIBUTI DI RICERCA	0,00	0,00	0,00	0,00	0,00	0,00	0,00	0,00
		7	UTILIZZO FONDI UE PER LA RICERCA SCIENTIFICA	0,00	0,00	0,00	0,00	0,00	0,00	0,00	0,00
		8	SEPE PER PUBBLICAZIONI CURATE DAL DIPARTIMENTO	0,00	0,00	0,00	0,00	0,00	0,00	0,00	0,00
		9	SOSTEGNO ALLA RICERCA	0,00	0,00	0,00	0,00	0,00	0,00	0,00	0,00




UNIVERSITA' DEGLI STUDI MAGNA GRAECIA DI CATANZARO - AMMINISTRAZIONE CENTRALE
RENDICONTO FINANZIARIO 2010

22/07/2011

USCITE

GESTIONE RESIDUI

TIT	CANT	CAP	DENOMINAZIONE	A inizio esercizio	Pagati	Rimasti da pagare (17-15)	Totali (15+16)	Variazioni		Totale Pagamenti (9+15)	Tot Residui passivi a fine es. (10+16)
								In+ (17-14)	In- (14-17)		
I	2	3	4	14	15	16	17	18	19	20	21
		10	UTILIZZO CONTRIBUTI E RICERCHE ALTRI ENTI PUBBLICI	0,00	0,00	0,00	0,00	0,00	0,00	0,00	0,00
			Totale Categoria 15	0,00	0,00	0,00	0,00	0,00	0,00	0,00	0,00
			Totale Titolo II	34.090,42626	8.333,079,07	25.543,867,27	33,876,946,34	0,00	213,479,92	9,575,326,10	44,949,921,41
III			ESTINZIONE DI MUTUI E PRESTITI								
	16	1	RIMBORSI MUTUI E PRESTITI	5.025,742,44	5.025,742,44	0,00	5.025,742,44	0,00	0,00	5.175,112,06	5.025,742,44
			Totale Categoria 16	5.025,742,44	5.025,742,44	0,00	5.025,742,44	0,00	0,00	5.175,112,06	5.025,742,44
			Totale Titolo III	5.025,742,44	5.025,742,44	0,00	5.025,742,44	0,00	0,00	5.175,112,06	5.025,742,44
			Totale SPESE IN CONTO CAPITALE	39.116,168,70	13,358,821,51	25,543,867,27	38,902,688,78	0,00	213,479,92	14,750,438,16	49,975,663,85
IV			TRASFERIMENTI								
	17		TRASFERIMENTI								
			TRASFERIMENTI, VERSAMENTO QUOTE ASSOCIATIVE								
		1	TRASFERIMENTI AD ALTRE UNIVERSITA' ASSOCIATIVE	0,00	0,00	0,00	0,00	0,00	0,00	2,549,37	0,00
		2	TRASFERIMENTI A SOGGETTI PUBBLICI E PRIVATI	0,00	0,00	0,00	0,00	0,00	0,00	0,00	20,000,00
		3	QUOTE ASSOCIATIVE	0,00	0,00	0,00	0,00	0,00	0,00	0,00	0,00
		4	CUS ATTIVITA SPORTIVA	15.331,00	15.331,00	0,00	15.331,00	0,00	0,00	19,600,00	0,00
		5	FONDO NAZIONALE PER LE POLITICHE SOCIALI	0,00	0,00	0,00	0,00	0,00	0,00	15,331,00	15,331,00
			Totale Categoria 17	15.331,00	15.331,00	0,00	15.331,00	0,00	0,00	37,480,37	35,331,00
			Totale Titolo IV	15.331,00	15.331,00	0,00	15.331,00	0,00	0,00	37,480,37	35,331,00
			Totale TRASFERIMENTI	15.331,00	15.331,00	0,00	15.331,00	0,00	0,00	37,480,37	35,331,00
			SEPSE PER PARITTE DI GIRO								




UNIVERSITA' DEGLI STUDI MAGNA GRAECIA DI CATANZARO - AMMINISTRAZIONE CENTRALE
RENDICONTO FINANZIARIO 2010

22/07/2011

USCITE

GESTIONE RESIDUI

TIT	CAT	CAP	DENOMINAZIONE	A inizio esercizio	Pagati	Rimasti da pagare (17-15)	Totale (15+16)	Variazioni		Totale Pagamenti (9+15)	Tot Residui passivi a fine es. (10+16)
								In + (17-14)	In - (14-17)		
V	18	1 2 3 4 5 6 7	SPESA AVENUTI NATURA DI PARTITA DI GIRO PARTITE DI GIRO VARIE ANTICIPAZIONE ECONOMALE RITENUTE ERARIALI RITENUTE PREVIDENZIALI RITENUTE VARIE DEPOSITI CAUZIONALI SOMME INCASSATE IN ATTESA DI DERIVAZIONE	405.120,49 0,00 716,86 3.992,87 2.584,77 0,00 0,00	197.369,58 0,00 716,86 3.992,87 4,00 0,00 0,00	207.750,90 0,00 0,00 0,00 2.580,77 0,00 0,00	405.120,48 0,00 716,86 3.992,87 2.584,77 0,00 0,00	0,00 0,00 0,00 0,00 0,00 0,00 0,00	0,01 0,00 0,00 0,00 0,00 0,00 0,00	1.851.131,22 25.000,00 6.972.677,68 3.225.815,39 280.028,97 0,00 0,00	548.879,76 0,00 998,00 8.230,50 6.936,01 0,00 0,00
			Totale Categoria 18	412.414,99	202.083,31	210.331,67	412.414,98	0,00	0,01	12.354.653,26	565.044,27
	19	1	CONTABILITA' SPECIALI CONTABILITA' SPECIALI	0,00	0,00	0,00	0,00	0,00	0,00	0,00	0,00
			Totale Categoria 19	0,00	0,00	0,00	0,00	0,00	0,00	0,00	0,00
			Totale Titolo V	412.414,99	202.083,31	210.331,67	412.414,98	0,00	0,01	12.354.653,26	565.044,27
			Totale SPESE PER PARTITE DI GIRO	412.414,99	202.083,31	210.331,67	412.414,98	0,00	0,01	12.354.653,26	565.044,27
VI	20	1 2 3 4 5 6 7 8	TRASFERIMENTI INTRA TENEO TRASFERIMENTI CORRENTI ASSEGNAZIONE AI CENTRI DI GESTIONE ASSEGNAZIONE AI DIPARTIMENTI FINANZIAMENTO PROGRAMMI DI INTERNAZIONALIZZAZIONE ASSEGNAZIONI VARIE AI CENTRI DI GESTIONE TRASFERIMENTI VARI TRASFERIMENTI SPESE DI FUNZIONAMENTO CORSI DI PERFEZIONAMENTO TRASFERIMENTI ASSEGN. CONTRIBUTI STRAORDINARI MIUR TRASFERIMENTI ASSEGN. ALTRI MINISTERI ENTI PUBBLICI E PRIVATI	2.921.869,39 0,00 0,00 0,00 0,00 0,00 0,00 0,00	2.921.869,39 0,00 0,00 0,00 0,00 0,00 0,00 0,00	0,00 0,00 0,00 0,00 0,00 0,00 0,00 0,00	2.921.869,39 0,00 0,00 0,00 0,00 0,00 0,00 0,00	0,00 0,00 0,00 0,00 0,00 0,00 0,00 0,00	4.169.213,37 113.107,63 0,00 112.788,42 0,00 0,00 0,00 0,00	1.894.525,41 184.106,37 0,00 0,00 0,00 0,00 0,00 0,00	




UNIVERSITA' DEGLI STUDI MAGNA GRAECIA DI CATANZARO - AMMINISTRAZIONE CENTRALE
RENDICONTO FINANZIARIO 2010

22/07/2011

USCITE

GESTIONE RESIDUI

TIT	CAT	CAP	DENOMINAZIONE	A inizio esercizio	Pagati	Rimasti da pagare (17-15)	Totali (15+16)	Variazioni		Totale Pagamenti (9+15)	Tot Residui passivi a fine es. (10+16)
								In + (17-14)	In - (14+17)		
1	2	3	4	14	15	16	17	18	19	20	21
		9	CONTRIBUTI U.E.	0,00	0,00	0,00	0,00	0,00	0,00	0,00	0,00
		10	CONTRIBUTI SOCRATES/ERASMUS	0,00	0,00	0,00	0,00	0,00	0,00	0,00	0,00
		11	QUOTA PRESTAZIONI A PAGAMENTO	0,00	0,00	0,00	0,00	0,00	0,00	0,00	0,00
		12	ASSEG. STRAORDINARIE FINALIZZATE SPESE SPECIFICHE AVVIO NUOVI DIPARTIMENTI	0,00	0,00	0,00	0,00	0,00	0,00	0,00	0,00
			Totale Categoria 20	2.921.869,39	2.921.869,39	0,00	2.921.869,39	0,00	0,00	4.395.109,42	1.988.631,78
	21		TRASFERIMENTI IN CONTO CAPITALE								
		1	TRASFERIMENTI PER PROGETTI DI RICERCA FINANZIATI DALL'UNIVERSITA'	50.000,00	50.000,00	0,00	50.000,00	0,00	0,00	224.324,00	0,00
		2	TRASFERIMENTI PER PROGETTI DI RICERCA DI INTERESSE NAZIONALE	0,00	0,00	0,00	0,00	0,00	0,00	398.092,00	0,00
		3	TRASFERIMENTI PER PROGETTI GIOVANI RICERCATORI	0,00	0,00	0,00	0,00	0,00	0,00	0,00	0,00
		4	ASSEGNAZIONE CONTRIBUTI E RICERCHE FONDI ATENEO	0,00	0,00	0,00	0,00	0,00	0,00	0,00	0,00
		5	ASSEGNAZIONE CONTRIBUTI STUDI E RICERCHE MUR	0,00	0,00	0,00	0,00	0,00	0,00	0,00	0,00
		6	ASSEGNAZIONE E CONTRIBUTI STUDI E RICERCHE ALTRI MINISTERI	0,00	0,00	0,00	0,00	0,00	0,00	0,00	0,00
		7	ASSEGNAZIONE E CONTRIBUTI STUDI E RICERCHE AL TRIENNI PRIVATI	0,00	0,00	0,00	0,00	0,00	0,00	0,00	0,00
		8	ASSEGNAZIONI STRAORDINARIE	0,00	0,00	0,00	0,00	0,00	0,00	0,00	0,00
		9	ASSEGNAZIONE FONDI CNR CONTRATTI DI RICERCA	0,00	0,00	0,00	0,00	0,00	0,00	0,00	0,00
		10	ASSEGNAZIONE FONDI CNR CONTRIBUTI DI RICERCA	0,00	0,00	0,00	0,00	0,00	0,00	0,00	0,00
		11	ASSEGNAZIONE FONDI UE PER LA RICERCA SCIENTIFICA	0,00	0,00	0,00	0,00	0,00	0,00	0,00	0,00
			Totale Categoria 21	50.000,00	50.000,00	0,00	50.000,00	0,00	0,00	622.416,00	0,00
			Totale Titolo VI	2.971.869,39	2.971.869,39	0,00	2.971.869,39	0,00	0,00	5.017.525,42	1.988.631,78
			Totale TRASFERIMENTI INTRATENEO	2.971.869,39	2.971.869,39	0,00	2.971.869,39	0,00	0,00	5.017.525,42	1.988.631,78



UNIVERSITA' DEGLI STUDI MAGNA GRAECIA DI CATANZARO - AMMINISTRAZIONE CENTRALE
RENDICONTO FINANZIARIO 2010

22/07/2011

USCITE

GESTIONE RESIDUI

TIT	CAT	CAP	DENOMINAZIONE	A inizio esercizio	Pagati	Rimasti da pagare (17-15)	Totali (15+16)	Variazioni		Totale Pagamenti (9+15)	Tot. Residui passivi a fine es. (10+16)
								In+ (17-14)	In- (14-17)		
1	2	3	4	14	15	16	17	18	19	20	21
			RIPILOGO TITOLI								
			I SPESE CORRENTI	13.255.404,43	5.977.800,36	6.984.704,04	12.962.504,40	0,00	292.900,03	54.111.342,46	12.748.530,99
			II SPESE IN CONTO CAPITALE	34.090.426,26	8.333.079,07	25.543.867,27	33.876.946,34	0,00	213.479,92	9.575.326,10	44.949.921,41
			III ESTINZIONE DI MUTUI E PRESTITI	5.025.742,44	5.025.742,44	0,00	5.025.742,44	0,00	0,00	5.175.112,06	5.025.742,44
			IV TRASFERIMENTI	15.331,00	15.331,00	0,00	15.331,00	0,00	0,00	37.480,37	35.331,00
			V PARTITE DI GIRO E CONTABILITA' SPECIALI	412.414,99	202.083,31	210.331,67	412.414,98	0,00	0,01	12.354.653,26	565.044,27
			VI TRASFERIMENTI INTRA IENEO	2.971.869,39	2.971.869,39	0,00	2.971.869,39	0,00	0,00	5.017.525,42	1.988.631,78
			TOTALE GENERALE	55.771.188,51	22.525.905,57	32.738.902,98	55.264.808,55	0,00	506.379,96	86.271.439,67	65.313.201,89

4) Situazione Patrimoniale

SITUAZIONE PATRIMONIALE DELL' ESERCIZIO FINANZIARIO 2010

DESCRIZIONE	Consistenza al 01/01/2010	ANDAMENTI AUMENTI	GESTIONALI 2010 DIMINUZIONI	CONSISTENZA AL 31/12/2010
ATTIVITA'				
IMMOBILI				
--Fabbricati e terreni edificabili	201.119.358,40	5.799.148,05		206.918.506,45
--Terreni agricoli	0,00			0,00
MOBILI				
--Mobili, arredi, macchine d'ufficio	5.546.941,20	510.053,93	42.418,04	6.014.577,09
--Materiale bibliografico	11.983,11			11.983,11
--Collezioni scientifiche	0,00			0,00
--Strumenti tecnici, attrezzature in genere	29.497.039,79			29.497.039,79
--Automezzi	57.418,21			57.418,21
--Fondi pubblici e privati	0,00			0,00
--Altri beni mobili	0,00			0,00
RESIDUI ATTIVI	0,00			0,00
FONDO DI CASSA	81.851.566,08	48.069.079,56	56.157.826,59	73.762.819,05
DISPONIBILITA' C/C POSTALE N° 855882	14.469.868,65	95.797.579,54	86.271.439,67	23.996.008,52
TOTALE ATTIVITA'	77.779,31	2.942.375,12	2.980.780,00	39.374,43
	332.631.954,75	153.118.236,20	145.452.464,30	340.297.726,65
PASSIVITA'				
RESIDUI PASSIVI	55.771.188,51	32.574.298,91	23.032.285,53	65.313.201,89
MUTUI	0,00			0,00
DEBITTI RIFERITI A RESIDUI PASSIVI PERENTI	0,00			0,00
TOTALE PASSIVITA'	55.771.188,51	32.574.298,91	23.032.285,53	65.313.201,89
	0,00			0,00
PATRIMONIO NETTO RISULTANTE	276.860.766,24	120.543.937,29	122.420.178,77	274.984.524,76

DATI ANNO 2010

RESIDUI ATTIVI

aumento

residui di nuova formazione € 48.069.079,56
riaccertamenti positivi € -

€ **48.069.079,56**

diminuzione

risccossioni € 56.139.751,93
riaccertamenti negativi € 18.074,66

€ **56.157.826,59**

RESIDUI PASSIVI

aumento

residui di nuova formazione € 32.574.298,91
riaccertamenti positivi € -

€ **32.574.298,91**

diminuzione

Pagamenti € 22.525.905,57
riaccertamenti negativi € 506.379,96

€ **23.032.285,53**

5) Conto Economico

Conto Economico 2010

I) GESTIONE DEL BILANCIO

entrate correnti di competenza	€	58.505.351,95	
uscite correnti di competenza	€	57.416.721,20	
differenza	€		<u>1.088.630,75</u>

entrate in conto capitale di competenza	€	16.714.272,67	
uscite in conto capitale di competenza	€	26.395.829,23	
differenza	-€		<u>9.681.556,56</u>

II) GESTIONE DEL PATRIMONIO

variazione dei residui

residui attivi

aumenti	€	-	
diminuzioni	€	18.074,66	
differenza	-€		<u>18.074,66</u>

residui passivi

aumenti	€	-	
diminuzioni	€	506.379,96	
differenza	€		<u>506.379,96</u>

aumenti o diminuzioni non dipendenti da operazioni finanziarie

--aumenti	€	5.799.148,05	
--diminuzioni	€	42.418,04	
differenza	€		<u>5.756.730,01</u>

permutazioni patrimoniali derivanti da operazioni finanziarie € 510.053,93

VARIAZIONE PATRIMONIALE NETTA -€ 1.837.836,57

DATI 2010

entrate correnti di competenza	
titolo I	€ 8.392.845,24
titolo II	€ 48.893.733,91
titolo III	€ 1.218.772,80
	<u>€ 58.505.351,95</u>
uscite correnti di competenza	
titolo I	€ 53.897.369,05
titolo IV	€ 57.480,37
titolo VI (cat.20)	€ 3.461.871,81
	<u>€ 57.416.721,23</u>
entrate in conto capitale di competenza	
Cat. 7 (Mutui per edilizia)	€ -
titolo IV	€ 16.714.272,67
	<u>€ 16.714.272,67</u>
uscite in conto capitale di competenza	
titolo II	€ 20.648.301,17
titolo III	€ 5.175.112,06
titolo VI (Cat. 21)	€ 572.416,00
	<u>€ 26.395.829,23</u>
aumenti o diminuzioni non dipendenti da operazioni finanziarie	
aumenti (rivalutazione beni immobili)	
fabbricati	€ 5.799.148,05
terreni	€ -
	<u>€ 5.799.148,05</u>
<i>diminuzioni (discarichi inventariali)</i>	
Mobili, arredi, macchine d'ufficio	€ 42.418,04
Materiale bibliografico	€ -
Collezioni scientifiche	€ -
Automezzi	€ -
Strumenti tecnici, attrezzature in genere	€ -
Altri beni mobili	€ -
	<u>€ 42.418,04</u>
permutazioni patrimoniali derivanti da operazioni finanziarie	
Mobili, arredi, macchine d'ufficio	€ 510.053,93
Materiale bibliografico	€ -
Collezioni scientifiche	€ -
Strumenti tecnici, attrezzature in genere	€ -
Automezzi	€ -
Altri beni mobili	€ -
	<u>€ 510.053,93</u>

6) *Situazione Amministrativa*

SITUAZIONE AMMINISTRATIVA AL 31 DICEMBRE 2010

FONDO DI CASSA ESISTENTE AL 1° GENNAIO 2010		€. 14.469.868,65
<i>Somme riscosse nell'esercizio finanziario 2010:</i>		
- in competenza	€.	39.657.827,61
- in residui	€.	<u>56.139.751,93</u>
	€.	95.797.579,54
<i>Somme pagate nell'esercizio finanziario 2010:</i>		
- in competenza	€.	63.745.534,10
- in residui	€.	<u>22.525.905,57</u>
	€.	86.271.439,67
FONDO DI CASSA ESISTENTE AL 31 DICEMBRE 2010 (*)		
<i>Residui attivi al 31 dicembre 2010:</i>		
- dell'esercizio	€.	48.069.079,56
- degli esercizi precedenti	€.	<u>25.693.739,49</u>
	€.	73.762.819,05
<i>Residui passivi al 31 dicembre 2010:</i>		
- dell'esercizio	€.	32.574.298,91
- degli esercizi precedenti	€.	<u>32.738.902,98</u>
	€.	65.313.201,89
AVANZO DI AMMINISTRAZIONE DELL'ESERCIZIO 2010		€. -65.313.201,89
AVANZO DI AMMINISTRAZIONE DELL'ESERCIZIO 2010		€. 32.445.625,68

(*) L'importo non comprende € 39.374,43 relativi alla giacenza sul c/c postale n. 855882.

Quote indisponibili:

5 x mille anno 2006	57.831,80
5 x mille anno 2007	67.990,80
interessi maturati su mutuo Cassa Depositi e Prestiti	10.469,02
finanziamento regionale per realizzazione intervento "Borse post-doc all'estero"	712.000,00
fondo per PEO 2010	36.327,79
Fondo per attuazione programmi DM 362/2007 anno 2007	357.340,00
Fondo per attuazione programmi DM 362/2007 anno 2008	385.487,00
Fondo per attuazione programmi DM 362/2007 anno 2009	330.575,00
	<hr/>
	1.958.021,41
Avanzo disponibile	30.487.604,27
Avanzo utilizzato nel bilancio di previsione 2011 €	23.329.389,64
Avanzo disponibile	€ 7.158.214,63

7) Prospetto SIOPE

Ente Codice 013059912000000

Ente Descrizione UNIVERSITA' DEGLI STUDI MAGNA GRAECIA DI CATANZARO (ATE

Categoria Universita'

Sotto Categoria UNIVERSITA

Periodo MENSILE 12/2010

Prospetto DISPONIBILITA' LIQUIDE

Tipo Report Semplice

Data ultimo aggiornamento 13-May-2011

Data stampa 17-May-2011

Importi in EURO

013059912000000 - UNIVERSITA' DEGLI STUDI MAGNA GRAECIA DI CATANZARO
(ATENE0)

Importo a tutto il
periodo

CONTO CORRENTE DI CASSA

1100	FONDO DI CASSA DELL'ENTE ALL'INIZIO DELL'ANNO (1)	14.469.868,65
1200	RISCOSSIONI EFFETTUATE DALL'ENTE A TUTTO IL MESE (2)	95.797.420,16
1300	PAGAMENTI EFFETTUATI DALL'ENTE A TUTTO IL MESE (3)	86.275.541,29
1400	FONDO DI CASSA DELL'ENTE ALLA FINE DEL PERIODO DI RIFERIMENTO (4) (1+2-3)	23.991.747,52

FONDI DELL'ENTE PRESSO IL CASSIERE AL DIFUORI DEL CONTO DI CASSA

2100	DISPONIBILITA' LIQUIDE LIBERE ALLA FINE DEL MESE COMPRESSE QUELLE REIMPIEGATE IN OPERAZIONI FINANZIARIE	0,00
2200	DISPONIBILITA' LIQUIDE VINCOLATE ALLA FINE DEL MESE COMPRESSE QUELLE REIMPIEGATE IN OPERAZIONI FINANZIARIE	0,00

FONDI DELL'ENTE PRESSO ALTRI ISTITUTI DICREDITO

2300	DISPONIBILITA' LIQUIDE LIBERE ALLA FINE DEL MESE COMPRESSE REIMPIEGATE IN OPERAZIONI FINANZIARIE	0,00
2400	DISPONIBILITA' LIQUIDE VINCOLATE ALLA FINE DEL MESE COMPRESSE QUELLE REIMPIEGATE IN OPERAZIONI FINANZIARIE	0,00

CONCORDANZA TRA IL CONTO DI CASSA E LA CONTABILITA' SPECIALE DI T.U.

1500	DISPONIBILITA' LIQUIDE PRESSO IL CONTO DI TESORERIA SENZA OBBLIGO DI RIVERSAM. A FINE PERIODO RIFERIM., COMPRESSE QUELLE REIMP. IN OPERAZIONI FIN. (5)	0,00
1600	RISCOSSIONI EFFETTUATE DAL TESORIERE A TUTTO IL MESE E NON CONTABILIZZATE NELLA CONTAB. SPEC. (6)	0,00
1700	PAGAMENTI EFFETTUATI DAL TESORIERE A TUTTO IL MESE E NON CONTABILIZZATI NELLA CONTAB. SPEC. (7)	2.115.242,68
1800	VERSAM. C/O CONTAB. SPEC. NON CONTABILIZZATI DAL TESORIERE A TUTTO IL MESE (8)	0,00
1900	SALDO C/O CONTAB. SPEC. A FINE PERIODO RIFERIM. (4-5-6+7+8-9)	26.106.990,20

Ente Codice 013059912000000
 Ente Descrizione UNIVERSITA' DEGLI STUDI MAGNA GRAECIA DI CATANZARO (ATE
 Categoria Universita'
 Sotto Categoria UNIVERSITA
 Periodo MENSILE 12/2010
 Prospetto INCASSI PER CODICI GESTIONALI
 Tipo Report Semplice
 Data ultimo aggiornamento 13-May-2011
 Data stampa 17-May-2011
 Importi in EURO

013059912000000 - UNIVERSITA' DEGLI STUDI MAGNA GRAECIA DI CATANZARO
 (ATENE0)

Importo nel periodo Importo a tutto il
 periodo

ENTRATE PROPRIE

1111	Tasse e contributi per corsi di laurea e laurea specialistica	1.995.202,05	8.097.746,61
1210	Contratti/Convenzioni/Accordi programma: con il MIUR	1.964.534,17	6.561.028,98
1220	Contratti/Convenzioni/Accordi programma: con altri Ministeri	0,00	1.355.259,63
1230	Contratti/Convenzioni/Accordi programma: con Unione Europea	0,00	0,00
1250	Contratti/Convenzioni/Accordi programma: con Regioni e Province Autonome	0,00	5.424,41
1270	Contratti/Convenzioni/Accordi programma: con Comuni	0,00	0,00
1290	Contratti/Convenzioni/Accordi programma: con altre Amministrazioni pubbliche	16.067,88	58.109,78
1299	Contratti/Convenzioni/Accordi programma: con altri Soggetti	7.600,00	19.600,00
1310	Attività commerciale	7.000,00	19.233,29
1420	Interessi attivi	0,00	79.090,52

ALTRE ENTRATE

2110	Recuperi e rimborsi	364.181,82	1.225.579,20
2120	Riscossioni IVA	331.803,82	1.164.315,85
2210	Entrate eventuali non classificabili in altre voci	18.938,00	29.842,95
		13.440,00	31.420,40

ENTRATE DA TRASFERIMENTI

14.077.540,71

70.112.637,19

3110	Trasferimenti correnti da Stato - Fondo finanziamento ordinario	7.900.000,00	50.062.979,00
3111	Trasferimenti correnti da Stato per borse di studio	5.786.953,89	7.393.769,18
3112	Trasferimenti correnti da Stato per assegni di ricerca	36.196,00	96.274,00
3113	Trasferimenti correnti da Stato per attività sportiva	4.720,77	19.583,91
3114	Trasferimenti correnti da Stato - Altri fondi per il finanziamento delle Università	0,00	226.470,35
3116	Trasferimenti correnti da Stato - Contributi diversi	0,00	67.990,80
3210	Trasferimenti correnti da parte dell'Unione Europea	5.410,98	59.450,98
3212	Trasferimenti correnti da Regioni e Province autonome	0,00	1.325.463,27
3218	Trasferimenti correnti da Aziende sanitarie	306.447,65	4.557.565,26
3230	Trasferimenti correnti da altre Pubbliche Amministrazioni	0,00	0,00
3234	Contributi correnti da istituzioni sociali private	0,00	66.179,90
3236	Trasferimenti correnti da imprese private	0,00	49.029,84
3310	Trasferimenti per investimenti da Stato - Edilizia Universitaria	0,00	5.405.400,00
3320	Trasferimenti per investimenti da Stato - Finanziamenti per la ricerca dal Ministero dell'Università e della ricerca	4.862,00	390.653,00
3412	Trasferimenti per investimenti da Regioni e Province autonome	32.949,42	369.827,70
3432	Contributi e trasferimenti per investimenti da imprese private	0,00	0,00
3434	Contributi e trasferimenti per investimenti da istituzioni sociali private	0,00	0,00
3500	Trasferimenti interni correnti	0,00	22.000,00
3600	Trasferimenti interni per investimenti	0,00	0,00

ENTRATE DERIVANTI DA ACCENSIONE DI PRESTITI

5311	Mutui e prestiti da Cassa Depositi e Prestiti - gestione Tesoro	0,00	189.077,41
5312	Mutui e prestiti da Cassa Depositi e Prestiti - gestione Cassa Depositi e Prestiti spa	99.964,33	3.602.471,52
		99.964,33	3.791.548,93

ENTRATE PER PARTITE DI GIRO, CONTABILITA' SPECIALI E GESTIONI SPECIALI

6110	Ritenute erariali	1.033.544,23	6.972.740,90
6120	Ritenute previdenziali e assistenziali al personale	452.492,37	3.229.568,53
6130	Altre ritenute al personale per conto di terzi	37.823,38	286.315,21
6140	Rimborso di anticipazione fondo economale	25.000,00	25.000,00
6230	Altre Partite di Giro	350.104,55	2.056.442,97
		1.898.964,53	12.570.067,61

INCASSI DA REGOLARIZZARE

		0,00	0,00
9999	ALTRI INCASSI DA REGOLARIZZARE (riscossioni codificate dal cassiere/tesoriere)	0,00	0,00

TOTALE GENERALE

18.435.853,44

95.797.579,54

Ente Codice 013059912000000
 Ente Descrizione UNIVERSITA' DEGLI STUDI MAGNA GRAECIA DI CATANZARO (ATE
 Categoria Universita'
 Sotto Categoria UNIVERSITA
 Periodo MENSILE 12/2010
 Prospetto PAGAMENTI PER CODICI GESTIONALI
 Tipo Report Semplice
 Data ultimo aggiornamento 13-May-2011
 Data stampa 17-May-2011
 Importi in EURO

013059912000000 - UNIVERSITA' DEGLI STUDI MAGNA GRAECIA DI CATANZARO
 (ATENE0)

RISORSE UMANE

		Importo nel periodo	Importo a tutto il periodo
1111	Competenze fisse al personale docente e ai ricercatori a tempo indeterminato	1.721.679,45	11.896.027,71
1113	Competenze fisse al personale tecnico amministrativo a tempo indeterminato	449.846,67	3.238.716,61
1131	Altre competenze accessorie al personale docente e ai ricercatori a tempo indeterminato	23.980,00	281.040,79
1133	Altre competenze accessorie al personale tecnico amministrativo a tempo indeterminato	51.392,26	575.585,14
1141	Arretrati di anni precedenti al personale docente e ai ricercatori a tempo indeterminato	0,00	2.057,94
1142	Arretrati di anni precedenti ai dirigenti a tempo indeterminato	0,00	7.867,90
1151	Indennità al personale docente e ai ricercatori a tempo indeterminato equiparato al Servizio Sanitario Nazionale	657.803,99	3.833.947,21
1153	Indennità al personale tecnico amministrativo a tempo indeterminato equiparato al Servizio Sanitario Nazionale	0,00	0,00
1211	Supplenze e affidamenti a personale docente e ricercatori	30.405,29	928.223,80
1212	Docenti a contratto	23.097,02	313.192,70
1213	Assegni di ricerca	54.686,56	809.431,87
1216	Amministrativi e tecnici a tempo determinato	136.005,19	930.151,46
1217	Collaboratori ed esperti linguistici di madre lingua a tempo determinato	59.918,40	195.159,46
		4.644.789,65	30.360.556,57

1223	Competenze accessorie al personale tecnico amministrativo a tempo determinato	0,00	55.605,17
1224	Competenze accessorie ai collaboratori ed esperti linguistici di madre lingua a tempo determinato	0,00	1.999,82
1340	Collaborazioni, coordinate e continuative (Co.co.co) e Collaborazioni coordinate a progetto (Co.co.pro)	53.839,22	615.998,38
1410	Contributi obbligatori per i collaboratori ed esperti linguistici di madre lingua a tempo determinato	8.412,96	25.620,04
1411	Contributi obbligatori per il personale docente e per i ricercatori a tempo indeterminato	1.039.562,03	4.512.813,33
1413	Contributi obbligatori per il personale tecnico-amministrativo a tempo indeterminato	28.699,02	136.500,74
1416	Contributi obbligatori sul personale docente a contratto	0,00	3.303,58
1417	Contributi obbligatori per gli assegni di ricerca	10.588,57	26.272,02
1419	Contributi obbligatori per i dirigenti a tempo determinato	0,00	27,54
1420	Contributi obbligatori per il personale amministrativo e tecnico a tempo determinato	244.462,32	1.170.458,90
1441	Contributi per inden. fine serv. e TFR per il personale docente e per i ricercatori a tempo indeterminato	0,00	38.885,83
1443	Contributi per inden. fine serv. e TFR per il personale tecnico-amministrativo a tempo indeterminato	13.444,28	67.987,46
1510	Formazione del personale non docente	189,49	7.684,83
1520	Buoni pasto	0,00	82.891,98
1540	Compensi per commissioni di concorso	5.564,24	376.154,92
1550	Indennità di missione e rimborsi spese viaggi	31.212,69	226.949,44

RISORSE PER IL FUNZIONAMENTO

2110	Missioni e rimborsi spese trasferta organi istituzionali	0,00	0,00
2120	Gettoni/indennità ai membri degli organi istituzionali	32.150,90	68.295,04
2130	Quote associative	2.467,44	61.061,80
2140	Altre spese per attività istituzionali	222.302,63	554.905,95
2213	Pubblicazioni, giornali e riviste	3.372,05	11.985,63
2215	Cancelleria e altro materiale di consumo	19.028,22	209.759,47
2216	Materiale di consumo per laboratorio	0,00	1.656,00
2221	Studi, consulenze e indagini	10.720,42	171.158,99
2222	Pubblicità	0,00	82.274,46
		1.925.454,71	10.162.270,99

2223	Organizzazione manifestazioni e convegni	11.248,99	180.308,85
2224	Spese postali	315,00	27.803,52
2225	Assicurazioni	0,00	558.962,56
2226	Acquisto di servizi per spese di rappresentanza	884,68	7.545,40
2227	Assistenza informatica e manutenzione software	0,00	241.080,47
2228	Spese per liti (patrocinio legale)	3.790,80	49.105,21
2229	Smaltimento rifiuti nocivi	1.548,60	22.002,60
2230	Altre spese per servizi	0,00	0,00
2231	Spese per le pubblicazioni dell'Ateneo	0,00	0,00
2232	Spesa corrente per brevetti	0,00	24.811,63
2311	Utenze e canoni per telefonia fissa	0,00	205.187,68
2312	Utenze e canoni per telefonia mobile	10.448,61	20.846,36
2313	Utenze e canoni per reti di trasmissione	57.172,04	335.685,69
2314	Utenze e canoni per energia elettrica	336.421,83	2.597.160,38
2315	Utenze e canoni per acqua	20.755,67	117.772,19
2316	Utenze e canoni per gas	661.672,37	1.090.238,32
2410	Pulizia	182.735,21	1.085.560,63
2430	Manutenzione ordinaria e riparazioni di immobili	53.306,67	442.397,28
2440	Manutenzione ordinaria e riparazioni di apparecchiature	9.064,62	54.000,46
2450	Manutenzione ordinaria e riparazioni di automezzi	6.211,34	12.300,93
2460	Altre spese di manutenzione ordinaria e riparazioni	0,00	0,00
2470	Servizi ausiliari, traslochi e facchinaggio	233.960,72	1.298.672,10
2510	Locazioni	16.000,00	282.968,26
2520	Noleggi e spese accessorie	29.076,40	334.263,63
2540	Licenze software	799,50	12.499,50

INTERVENTI A FAVORE DEGLI STUDENTI

3110	Dottorato di ricerca	127.672,65	1.524.856,27
3120	Scuole di specializzazione	0,00	0,00
3130	Scuole di specializzazione mediche a norma UE	819.943,57	9.115.005,50
3140	Post dottorato	0,00	0,00
3160	Altre borse	0,00	0,00
3210	Attività part-time	23.056,25	93.108,50
3220	Programmi di mobilità e scambi culturali studenti	28.540,00	131.091,00
3240	Altri interventi a favore degli studenti	10.914,80	67.651,33
		1.010.127,27	10.931.712,60

ONERI FINANZIARI E TRIBUTARI

4200	COMMISSIONI BANCARIE, INTERMEDIAZIONI ED ALTRI ONERI FINANZIARI	4,10	181.906,61
4311	Irap per il personale docente e ricercatori a tempo indeterminato	319.628,88	1.367.900,70
4312	Irap per i dirigenti a tempo indeterminato	0,00	668,77
4313	Irap per il personale tecnico-amministrativo a tempo indeterminato	66.041,52	322.780,49
4314	Irap per i collaboratori ed esperti linguistici di madre lingua a tempo indeterminato	5.093,06	6.453,54
4315	Irap per le supplenze e affidamenti del personale docente e dei ricercatori	0,00	50.728,57
4316	Irap per i docenti a contratto	0,00	289,00
4318	Irap per i dirigenti a tempo determinato	0,00	2,91
4319	Irap per il personale tecnico amministrativo a tempo determinato	17.333,75	78.648,87
4320	Irap per i collaboratori ed esperti linguistici di madre lingua a tempo determinato	0,00	5.135,70
4333	Imposte sul registro	278,75	278,75
4334	I.V.A.	18.906,32	44.323,29
4335	Tassa di rimozione rifiuti solidi urbani	0,00	85.778,76
4337	Altri tributi	29.840,66	57.484,72
	ALTRE SPESE CORRENTI	3.934,72	56.609,82

5110	Restituzioni e rimborsi	0,00	520,16
5112	Rimborsi tasse e contributi agli studenti	3.934,72	56.089,66
5140	Altre spese correnti non classificabili	0,00	0,00
	TRASFERIMENTI	1.783.759,37	5.044.252,08

6128	Trasferimenti correnti ad altre Università	0,00	2.549,37
6134	Trasferimenti correnti ad altre Amministrazioni Pubbliche	0,00	8.846,29
6137	Trasferimenti correnti a istituzioni sociali private	0,00	15.331,00
6224	Trasferimenti per investimenti a Enti di ricerca	50.000,00	100.000,00
6300	Trasferimenti interni correnti	1.733.759,37	4.395.109,42
6400	Trasferimenti interni per investimenti	0,00	522.416,00

ACQUISIZIONE DI BENI DUREVOLI E PARTITE FINANZIARIE

1.068.089,51

9.990.232,02

7212	Interventi edilizi su fabbricati residenziali per finalità istituzionali		
7213	Interventi edilizi su fabbricati residenziali per altre finalità	391.648,17	8.053.259,65
7313	Mobili e arredi per locali ad uso specifico	263.240,27	535.089,27
7315	Hardware	53.999,76	87.027,23
7317	Macchinari e attrezzature tecnico scientifico	24.463,20	90.704,66
7319	Materiale bibliografico	10.250,15	741.708,41
7323	Impianti e attrezzature	0,00	0,00
7325	Acquisizione o realizzazione software	10.670,92	67.536,88
7331	Altri beni materiali	313.817,04	414.905,92
		0,00	0,00

RIMBORSO DI PRESTITI

8311	Rimborso prestiti a Cassa Depositi e Prestiti - gestione Tesoro	2.512.871,22	5.025.742,44
8312	Rimborso prestiti a Cassa Depositi e Prestiti - gestione Cassa Depositi e Prestiti spa	74.684,81	149.369,62
		2.587.556,03	5.175.112,06

PARTITE DI GIRO, CONTABILITA' SPECIALI E GESTIONI SPECIALI

9110	Ritenute erariali		12.348.312,85
9120	Ritenute previdenziali e assistenziali al personale	1.546.868,34	6.972.677,68
9130	Altre ritenute al personale per conto di terzi	695.707,15	3.225.815,39
9140	Anticipazione di fondi economici	64.153,41	280.028,97
9220	Altre Partite di giro	0,00	25.000,00
		305.876,55	1.844.790,81

PAGAMENTI DA REGOLARIZZARE

9999	ALTRI PAGAMENTI DA REGOLARIZZARE (pagamenti codificati dal cassiere/tesoriere)	0,00	0,00
------	--------------------------------------------------------------------------------	------	------

TOTALE GENERALE

16.093.443,75

86.271.439,67

8) **Situazione dei Residui al 31.12.2010**

RIACCERTAMENTO RESIDUI ATTIVI E PASSIVI

A seguito della verifica della consistenza dei crediti e dei debiti provenienti da esercizi finanziari precedenti a quello di competenza 2010, è stato predisposto dall'Area Servizi finanziari, economici e fiscali un quadro che evidenzia la situazione dei residui attivi e passivi dal quale risulta, per capitolo e per esercizi di provenienza, l'ammontare dei residui attivi e passivi al 31.12.2010.

Il Consiglio di Amministrazione

- Visto l'art. 34 «Riaccertamento dei residui» del Regolamento di Contabilità, che dispone la compilazione di un quadro (allegato al Consuntivo 2010) con la situazione di residui attivi e passivi derivanti da esercizi anteriori a quello di competenza, distintamente per esercizio di provenienza e per capitolo;
- considerato che nel corso dell'esercizio 2010 si sono verificate variazioni nella consistenza dei residui attivi e passivi;
- considerato che la delibera in oggetto interessa i residui gestiti nel corso dell'esercizio 2010 ma che trovano origine negli esercizi precedenti e che la delibera di riaccertamento deve precedere l'approvazione del Conto Consuntivo in quanto i risultati conseguenti sono riportati nel Rendiconto Finanziario;
- visto che l'art. 34 comma 4 del citato Regolamento prevede che dette variazioni devono essere oggetto di apposita delibera da parte del Consiglio di Amministrazione;
- acquisito il parere del Collegio dei Sindaci;

d e l i b e r a

- articolo 1 -

ENTRATE

di apportare variazioni in diminuzione nella consistenza dei residui attivi sul capitolo di entrata sotto indicato per complessivi € 18.074,66 :

Capitoli	Denominazione	Esercizio	Minori accertamenti
II.9.7	Borse di studio finanz. Da enti e soggetti privati	2006	-€ 18.074,56
II.9.7	Borse di studio finanz. Da enti e soggetti privati	2007	-€ 0,10
	TOTALE GENERALE DEI RESIDUI ATTIVI RADIATI		-€ 18.074,66

con le seguenti motivazioni:

- il residuo attivo di cui al capitolo 7, cat. 9, tit. II dell'esercizio 2006, di € 18.074,56, è stato eliminato in quanto il contributo è stato incassato su altro accertamento;
- il residuo attivo di cui al capitolo 7, cat. 9, tit. II dell'esercizio 2007, di € 0,10, è stato eliminato in quanto trattasi di accertamento residuo di minima entità.

- articolo 2 -

SPESE

In seguito al verificarsi delle condizioni che giustificano la cancellazione di residui passivi, si procede all'eliminazione di tali residui per complessivi € 506.379,96 sui sottoindicati capitoli di spesa, per operazioni di riaccertamento dei residui passivi per effetto di perenzione amministrativa, per € 140.736,16 e a seguito del verificarsi di effettivi minori pagamenti rispetto agli impegni di spesa precedentemente assunti, per € 365.643,80:

RESIDUI PERENTI:

Capitoli	Denominazione	Esercizio	Minori impegni
I.5.12	Spese informatizzazione	2006	€ 1.620,00
I.1.17	Collaboratori, tutors ed esperti linguistici di madre lingua	2007	€ 3.800,00
I.5.4	Diplomi e pergamene	2007	€ 6.300,00
I.5.12	Spese informatizzazione	2007	€ 72.000,00
I.7.3	Manutenzione ordinaria dei locali	2007	€ 26.592,68
I.8.1	Locazioni ed oneri condominiali	2007	€ 26.522,10
I.8.2	Noleggio macchine ed attrezzature	2007	€ 3.901,38
TOTALE GENERALE DEI RESIDUI PASSIVI PERENTI			€ 140.736,16

RESIDUI RADIATI:

Capitoli	Denominazione	Esercizio	Minori impegni
I.5.1	Consulenze e collaborazioni	2005	€ 5.000,00
II.13.2	Spese per nuove costruzioni	2005	€ 161.913,21
I.1.11	Professori a contratto	2008	€ 3.550,02
I.1.17	Collaboratori, tutors ed esperti linguistici di madre lingua	2008	€ 3.800,00
I.3.11	Spese convenzioni con regione	2008	€ 112,47
I.5.16	Vigilanza	2008	€ 45.410,52
I.7.1	Pulizia locali	2008	€ 29.635,00
I.7.3	Manutenzione ordinaria dei locali	2008	€ 3.003,03
I.7.4	Manutenzione arredi e macchine d'ufficio	2008	€ 1.706,40
I.1.17	Collaboratori, tutors ed esperti linguistici di madre lingua	2009	€ 4.894,40
I.4.4	Attività part-time	2009	€ 1.162,50
I.5.16	Vigilanza	2009	€ 17.700,00

I.7.1	Pulizia locali	2009	€	14.308,29
I.7.3	Manutenzione ordinaria dei locali	2009	€	21.881,24
II.13.7	Manutenzione straordinaria di immobili	2009	€	8.000,00
II.14.1	Acquisto impianti, attrezzature e macchinari	2009	€	34.202,40
II.14.2	Manutenzione straordinaria impianti attrezzature e macchinari	2009	€	9.364,31
V.18.1	Partite di giro varie	2009	€	0,01
TOTALE GENERALE DEI RESIDUI PASSIVI RADIATI				€ 365.643,80

Università degli Studi di Catanzaro "Magna Graecia"

TOTALE RESIDUI ATTIVI AL 31 DICEMBRE 2010

Capitoli	Denominazione	Residui al 01.01.2010	Riscossioni nel 2010	Minori accertamenti (-) riaccertamenti (+)	Da conservare a residuo
I.2.4	Contratti e convenzioni con la Regione	€ 12.590,41			€ 12.590,41
I.2.6	Contratti e convenzioni con enti pubblici	€ 15.977,02	€ 15.977,02		€ -
I.2.9	Progetto per l'orientamento	€ 194.224,58			€ 194.224,58
I.5.2	Interessi attivi su depositi	€ 67.835,00	€ 67.835,00		€ -
I.7.1	Mutui con la cassa depositi e prestiti	€ 7.248.890,04	€ 3.791.548,93		€ 3.457.341,11
II.8.1	Fondo per il finanziamento ordinario	€ 41.325.216,00	€ 41.325.216,00		€ -
II.8.2	Contributi per borse di studio	€ 4.353.567,86	€ 1.305.668,84		€ 3.047.899,02
II.8.5	Contributi diversi dello Stato	€ 1.217.053,92			€ 1.217.053,92
II.9.1	Contributo annuo Provincia di Catanzaro	€ 516.456,90			€ 516.456,90
II.9.2	Contributo annuo Comune di Catanzaro	€ 929.622,42			€ 929.622,42
II.9.3	Borse di studio finanz. dalla Regione	€ 702.000,00			€ 702.000,00
II.9.6	Contributi di enti e soggetti privati	€ 211.747,29	€ 25.822,84		€ 185.924,45
II.9.7	Borse di studio finanziate da enti e/o soggetti privati	€ 270.776,82	€ 39.184,02	€ -18.074,66	€ 213.518,14
II.9.8	Trasferimenti da parte delle A.S.L.	€ 17.686.245,93	€ 3.711.516,95		€ 13.974.728,98
II.9.12	Contributi di enti pubblici e soggetti privati per convegni e mostre	€ 103.829,72	€ 50.000,00		€ 53.829,72
III.10.1	Recupero e rimborsi diversi	€ 24.855,71	€ 12.898,35		€ 11.957,36
III.11.2	Riscossioni i.v.a.	€ 25.022,34	€ 25.022,34		€ -
IV.12.1	Fondo per l'edilizia universitaria	€ 5.405.400,00	€ 5.405.400,00		€ -
IV.12.2	finanziamenti per progetti di ricerca di interesse nazionale	€ 5.654,00	€ -		€ 5.654,00
IV.13.1	Contributi della Regione	€ 1.199.747,85	€ 299.747,85		€ 900.000,00
IV.13.3	Contributi del comune	€ 72.420,49	€ -		€ 72.420,49
V.14.1	Partite di giro varie	€ 257.308,30	€ 61.708,30		€ 195.600,00

Università degli Studi di Catanzaro "Magna Graecia"

V.14.3	Ritenute erariali	€	456,75	€	260,00		€	196,75
V.14.4	Ritenute previdenziali	€	27,08	€	12,79		€	14,29
V.14.5	Ritenute varie	€	4.639,65	€	1.932,70		€	2.706,95
	TOTALE COMPLESSIVO RESIDUI ATTIVI	€	81.851.566,08	€	56.139.751,93	-€	18.074,66	€ 25.693.739,49

SITUAZIONE RESIDUI ATTIVI AL 31 DICEMBRE 2010

Capitoli	Denominazione	Esercizio	Residui al 01.01.2010	Riscossioni nel 2010	Minori accertamenti (-) riaccertamenti (+)	Da conservare a residuo
II.8.2	Contributi per borse di studio	1998	€ 3.047.899,02	€ -	€ -	€ 3.047.899,02
II.8.5	Contributi diversi dello Stato	1998	€ 1.217.053,92	€ -	€ -	€ 1.217.053,92
	TOTALE ANNO 1998		€ 4.264.952,94	€ -	€ -	€ 4.264.952,94
II.9.1	Contributo annuo Provincia di Catanzaro	1999	€ 51.645,69	€ -	€ -	€ 51.645,69
	TOTALE ANNO 1999		€ 51.645,69	€ -	€ -	€ 51.645,69
II.7.1	Mutui con la cassa depositi e prestiti	2000	€ 102.158,37	€ 102.158,37	€ -	€ -
II.9.1	Contributo annuo Provincia di Catanzaro	2000	€ 51.645,69	€ -	€ -	€ 51.645,69
II.9.2	Contributo annuo Comune di Catanzaro	2000	€ 103.291,38	€ -	€ -	€ 103.291,38
	TOTALE ANNO 2000		€ 257.095,44	€ 102.158,37	€ -	€ 154.937,07
II.9.1	Contributo annuo Provincia di Catanzaro	2001	€ 51.645,69	€ -	€ -	€ 51.645,69
II.9.2	Contributo annuo Comune di Catanzaro	2001	€ 103.291,38	€ -	€ -	€ 103.291,38
II.9.6	contributi di enti e soggetti privati	2001	€ 12.911,42	€ -	€ -	€ 12.911,42
	TOTALE ANNO 2001		€ 167.848,49	€ -	€ -	€ 167.848,49
II.9.1	Contributo annuo Provincia di Catanzaro	2002	€ 51.645,69	€ -	€ -	€ 51.645,69
II.9.2	Contributo annuo Comune di Catanzaro	2002	€ 103.291,38	€ -	€ -	€ 103.291,38
II.9.6	contributi di enti e soggetti privati	2002	€ 38.734,26	€ -	€ -	€ 38.734,26
II.9.7	borse di studio finanziate da enti e/o soggetti privati	2002	€ 12.589,79	€ -	€ -	€ 12.589,79
II.9.8	Trasferimenti da parte delle A.S.L	2002	€ 1.209.240,00	€ -	€ -	€ 1.209.240,00
	TOTALE ANNO 2002		€ 1.415.501,12	€ -	€ -	€ 1.415.501,12

Università degli Studi di Catanzaro "Magna Graecia"

II.9.1	Contributo annuo Provincia di Catanzaro	2003	€ 51.645,69	€	-	€	51.645,69
II.9.2	Contributo annuo Comune di Catanzaro	2003	€ 103.291,38	€	-	€	103.291,38
II.9.7	borse di studio finanziate da enti e/o soggetti privati	2003	€ 49,58	€	-	€	49,58
II.9.8	Trasferimenti da parte delle A.S.L.	2003	€ 1.039.031,91	€	338.624,02	€	700.407,89
V.14.1	Partite di giro varie	2003	€ -	€	-	€	-
	TOTALE ANNO 2003		€ 1.194.018,56	€	338.624,02	€	855.394,54
II.9.1	Contributo annuo Provincia di Catanzaro	2004	€ 51.645,69	€	-	€	51.645,69
II.9.2	Contributo annuo Comune di Catanzaro	2004	€ 103.291,38	€	-	€	103.291,38
II.9.6	contributi di enti e soggetti privati	2004	€ 56.810,25	€	-	€	56.810,25
II.9.7	borse di studio finanziate da enti e/o soggetti privati	2004	€ 37.769,38	€	-	€	37.769,38
II.9.8	Trasferimenti da parte delle A.S.L.	2004	€ 2.448.946,13	€	1.468.503,74	€	980.442,39
V.14.1	Partite di giro varie	2004	€ 17.150,00	€	17.150,00	€	-
	TOTALE ANNO 2004		€ 2.715.612,83	€	1.485.653,74	€	1.229.959,09
II.2.9	Progetto per l'orientamento	2005	€ 191.908,47	€	-	€	191.908,47
II.7.1	Munui con la Cassa Depositi e Prestiti	2005	€ 3.225.849,65	€	3.225.849,65	€	-
II.9.1	Contributo annuo Provincia di Catanzaro	2005	€ 51.645,69	€	-	€	51.645,69
II.9.2	Contributo annuo Comune di Catanzaro	2005	€ 103.291,38	€	-	€	103.291,38
II.9.3	Borse di studio finanz. dalla Regione	2005	€ -	€	-	€	-
II.9.6	contributi di enti e soggetti privati	2005	€ 38.734,26	€	-	€	38.734,26
II.9.7	borse di studio finanziate da enti e/o soggetti privati	2005	€ 62.948,97	€	-	€	62.948,97
II.9.8	Trasferimenti da parte delle A.S.L.	2005	€ 2.440.162,56	€	-	€	2.440.162,56
II.9.12	Contributi di enti pubblici e soggetti privati per convegni e mostre	2005	€ 50.000,00	€	50.000,00	€	-
IV.12.2	finanziamenti per progetti di ricerca di interesse nazionale	2005	€ -	€	-	€	-

Università degli Studi di Catanzaro "Magna Graecia"

	TOTALE ANNO 2005		€	6.164.540,98	€	3.275.849,65	€	-	€	2.888.691,33
II.9.1	Contributo annuo Provincia di Catanzaro	2006	€	51.645,69			€	-	€	51.645,69
II.9.2	Contributo annuo Comune di Catanzaro	2006	€	103.291,38			€	-	€	103.291,38
II.9.3	Borse di studio finanz. dalla Regione	2006	€	-			€	-	€	-
II.9.6	contributi di enti e soggetti privati	2006	€	38.734,26	€	12.911,42	€		€	25.822,84
II.9.7	borse di studio finanziate da enti e/o soggetti privati	2006	€	89.668,16	€	11.603,50	€	18.074,56	€	59.990,10
II.9.8	Trasferimenti da parte delle A.S.L.	2006	€	182.605,34			€	-	€	182.605,34
II.9.12	Contributi di enti pubblici e soggetti privati per convegni e mostre	2006	€	53.829,72			€	-	€	53.829,72
	TOTALE ANNO 2006		€	519.774,55	€	24.514,92	€	18.074,56	€	477.185,07

I.2.9	Progetto per l'orientamento	2007	€	2.316,11			€		€	2.316,11
I.7.1	Mutui con la cassa depositi e prestiti	2007	€	1.281.534,27	€	463.540,91	€		€	817.993,36
II.9.1	Contributo annuo Provincia di Catanzaro	2007	€	51.645,69			€		€	51.645,69
II.9.2	Contributo annuo Comune di Catanzaro	2007	€	103.291,38			€		€	103.291,38
II.9.3	Borse di studio finanz. dalla Regione	2007	€	129.609,50			€		€	129.609,50
II.9.6	Contributi di enti e soggetti privati	2007	€	25.822,84	€	12.911,42	€		€	12.911,42
II.9.7	Borse di studio finanziate da enti e/o soggetti privati	2007	€	35.796,90	€	11.603,50	€	0,10	€	24.193,30
II.9.8	Trasferimenti da parte delle A.S.L.	2007	€	1.076.429,75			€		€	1.076.429,75
V.1.4.4	Ritenute previdenziali	2007	€	25,30	€	12,79	€		€	12,51
	TOTALE ANNO 2007		€	2.706.471,74	€	488.068,62	€	0,10	€	2.218.403,02
II.8.1	Fondo per il finanziamento ordinario	2008	€	6.710.485,00	€	6.710.485,00	€		€	-
II.9.1	Contributo annuo Provincia di Catanzaro	2008	€	51.645,69			€		€	51.645,69
II.9.2	Contributo annuo Comune di Catanzaro	2008	€	103.291,38			€		€	103.291,38
II.9.3	Borse di studio finanz. dalla Regione	2008	€	546.390,50			€		€	546.390,50
II.9.8	Trasferimenti da parte delle A.S.L.	2008	€	3.664.161,09			€		€	3.664.161,09
III.10.1	Recupero e rimborsi diversi	2008	€	11.957,36			€		€	11.957,36
IV.12.1	Fondo per l'edilizia universitaria	2008	€	379.900,00	€	379.900,00	€		€	-

Università degli Studi di Catanzaro "Magna Graecia"

IV.12.2	finanziamenti per progetti di ricerca di interesse nazionale	2008	€	5.654,00			€	5.654,00
IV.13.1	Contributi della regione	2008	€	-			€	-
IV.13.3	Contributi del comune	2008	€	72.420,49			€	72.420,49
V.14.1	Partite di giro varie	2008	€	158.900,00	€	9.000,00	€	149.900,00
V.14.3	Ritenute erariali	2008	€	74,75			€	74,75
V.14.4	Ritenute previdenziali	2008	€	1,78			€	1,78
V.14.5	Ritenute varie	2008	€	1.406,95			€	1.406,95
	TOTALE ANNO 2008		€	11.706.288,99	€	7.099.385,00	€	4.606.903,99
L2.4	Contratti e convenzioni con la Regione	2009	€	12.590,41			€	12.590,41
L2.6	Contratti e convenzioni con enti pubblici	2009	€	15.977,02	€	15.977,02	€	-
L5.2	Interessi attivi su depositi	2009	€	67.835,00	€	67.835,00	€	-
L7.1	Mutui con la cassa depositi e prestiti	2009	€	2.639.347,75	€	-	€	2.639.347,75
II.8.1	Fondo per il finanziamento ordinario	2009	€	34.614.731,00	€	34.614.731,00	€	-
II.8.2	contributi per borse di studio	2009	€	1.305.668,84	€	1.305.668,84	€	-
II.9.3	Borse di studio finanz. dalla Regione	2009	€	26.000,00			€	26.000,00
II.9.7	Borse di studio finanziate da enti e/o soggetti privati	2009	€	31.954,04	€	15.977,02	€	15.977,02
II.9.8	Trasferimenti da parte delle A.S.L.	2009	€	5.625.669,15	€	1.904.389,19	€	3.721.279,96
III.10.1	Recupero e rimborsi diversi	2009	€	12.898,35	€	12.898,35	€	-
III.11.2	Riscossioni IVA	2009	€	25.022,34	€	25.022,34	€	-
IV.12.1	Fondo per l'edilizia universitaria	2009	€	5.025.500,00	€	5.025.500,00	€	-
IV.13.1	Contributi della regione	2009	€	1.199.747,85	€	299.747,85	€	900.000,00
V.14.1	Partite di giro varie	2009	€	81.258,30	€	35.558,30	€	45.700,00
V.14.3	Ritenute erariali	2009	€	382,00	€	260,00	€	122,00
V.14.5	Ritenute varie	2009	€	3.232,70	€	1.932,70	€	1.300,00
	TOTALE ANNO 2009		€	50.687.814,75	€	43.325.497,61	€	7.362.317,14
	TOTALE GENERALE DEI RESIDUI ATTIVI		€	81.851.566,08	€	56.139.751,93	-€	18.074,66
								€
								25.693.739,49

Università degli Studi di Catanzaro "Magna Graecia"

TOTALE RESIDUI PASSIVI AL 31 DICEMBRE 2010

Capitoli	Denominazione	Residui al 01.01.2010	Pagamenti nel 2010	Minori impegni	Da conservare a residuo
I.1.1	Stipendi, retribuzioni ed altri assegni fissi al personale docente e ricercatore e oneri connessi	€ 15.904,08	€ 15.178,38		€ 725,70
I.1.2	Stipendi, retribuzioni ed altri assegni fissi al personale amministrativo e tecnico e oneri connessi	€ 1.630,40	€ 1.630,40		€ -
I.1.3	Indennità accessorie al personale amministrativo e tecnico e oneri connessi (c.c.n.l. comparto università)	€ 48.042,23	€ 48.042,23		€ -
I.1.1.1	Professori a contratto	€ 192.250,74	€ 163.550,72	€ 3.550,02	€ 25.150,00
I.1.1.4	Indennità accessorie al personale docente e ricercatore	€ 4.976.032,06	€ -		€ 4.976.032,06
I.1.1.5	Assegni di ricerca	€ 527.279,38	€ 423.840,26		€ 103.439,12
I.1.1.6	Supplenze personale docente e oneri connessi	€ 1.078.874,80	€ 978.952,37		€ 99.922,43
I.1.1.7	Collaboratori, tutors ed esperti linguistici di madre lingua	€ 180.340,48	€ 138.206,08	€ 12.494,40	€ 29.640,00
I.2.3	Indennità, gettoni e spese di missione al collegio dei revisori dei conti	€ 272,00	€ 272,00		€ -
I.3.4	Indennità di missione	€ 3.236,88	€ 3.236,88		€ -
I.3.5	Indennità e compensi ai componenti delle commissioni di concorso, esami di laurea, di stato ed altre commissioni oltre oneri connessi	€ 168.446,21	€ 168.446,21		€ -
I.3.6	Iniziative culturali di Ateneo	€ 236.681,94	€ 140.202,30		€ 96.479,64
I.3.10	Spese per corsi di perfezionamento	€ 1.213.280,39	€ 274.078,50		€ 939.201,89
I.3.11	Spese convenzioni con Regione	€ 36.862,47	€ 36.750,00	€ 112,47	€ 0,00
I.3.13	Consorzi	€ 18.075,99	€ 18.075,99		€ -

Università degli Studi di Catanzaro "Magna Graecia"

I.3.15	Master in teledidattica applicata alla medicina	€	85.628,55	€	85.628,55			€	-
I.4.1	Borse di studio e spese per il funzionamento dottorato di ricerca e post-dottorato	€	159.959,20	€	159.959,20			€	-
I.4.2	Borse di studio scuole di specializzazione Fac. Medicina e Chirurgia	€	934.496,12	€	897.312,13			€	37.183,99
I.4.3	Programmi comunitari mobilità docenti e studenti	€	104.117,40	€	71.176,00			€	32.941,40
I.4.4	Attività part-time	€	45.337,50	€	43.012,50	€	1.162,50	€	1.162,50
I.5.1	Consulenze e collaborazioni	€	287.816,79	€	212.006,92	€	5.000,00	€	70.809,87
I.5.2	Acquisto pubblicazioni	€	2.044,50	€	-			€	2.044,50
I.5.3	Acquisto materiale di consumo	€	24.403,14	€	22.523,91			€	1.879,23
I.5.4	Diplomi e pergamene	€	35.319,00	€	17.700,00	€	6.300,00	€	11.319,00
I.5.8	Spese postali, telegrafiche e telex	€	3.726,05	€	3.726,05			€	-
I.5.10	Trasporti e facchinaggio	€	2.748,22	€	2.748,22			€	-
I.5.12	Spese informatizzazione	€	324.231,74	€	85.081,96	€	73.620,00	€	165.529,78
I.5.14	Acquisto cancelleria e stampati	€	28.289,95	€	5.704,85			€	22.585,10
I.5.16	Vigilanza	€	445.368,90	€	382.258,38	€	63.110,52	€	-
I.5.17	Servizio mensa	€	21.395,13	€	21.395,13			€	-
I.6.1	Telefonia	€	51.293,50	€	51.293,50			€	-
I.6.2	Canoni acqua e gas	€	30.198,86	€	30.198,86			€	-
I.6.3	Consumo di energia elettrica	€	347.429,15	€	347.429,15			€	-
I.7.1	Pulizia locali	€	759.040,53	€	560.369,24	€	43.943,29	€	154.728,00
I.7.3	Manutenzione ordinaria dei locali	€	459.880,49	€	227.818,39	€	51.476,95	€	180.585,15
I.7.4	Manutenzione arredi e macchine d'ufficio	€	2.583,51	€	877,11	€	1.706,40	€	-
I.8.1	Locazioni ed oneri condominiali	€	31.335,20	€	4.813,10	€	26.522,10	€	-
I.8.2	Noleggio macchine ed attrezzature	€	334.649,69	€	297.403,63	€	3.901,38	€	33.344,68
I.9.1	Spese e commissioni bancarie e postali	€	58,30	€	58,30			€	-
I.9.3	Versamenti IVA	€	14.626,42	€	14.626,42			€	-
I.11.1	Rimborso tasse e contributi studenti	€	1.691,14	€	1.691,14			€	-
I.12.3	Spese per la pubblicità	€	20.165,40	€	20.165,40			€	-

Università degli Studi di Catanzaro "Magna Graecia"

I.12.4	Oneri Legali	€	360,00	€	360,00			€	-
II.13.2	Spese per nuove costruzioni	€	25.209.313,01	€	6.827.270,95	€	161.913,21	€	18.220.128,85
II.13.3	Ristrutturazione di immobili	€	1.140.000,00	€	80.997,57			€	1.059.002,43
II.13.6	Interventi di edilizia sportiva universitaria finanziati dal MIUR	€	672.097,56					€	672.097,56
II.13.7	Manutenzione straordinaria di immobili	€	161.189,85	€	83.491,13	€	8.000,00	€	69.698,72
II.13.8	Cofinanziamento per realizzazione residenze degli studenti	€	4.038.665,76	€	535.089,27			€	3.503.576,49
II.14.1	Acquisto impianti, attrezzature e macchinari	€	1.437.870,31	€	185.008,93	€	34.202,40	€	1.218.658,98
II.14.2	Manutenzione straordinaria impianti attrezzature e macchinari	€	1.075.490,79	€	595.822,24	€	9.364,31	€	470.304,24
II.14.3	Acquisto mobili e macchine d'ufficio	€	341.059,38	€	10.659,38			€	330.400,00
II.14.5	Acquisto attrezzature informatiche	€	14.739,60	€	14.739,60			€	-
III.16.1	Rimborsi mutui e prestiti	€	5.025.742,44	€	5.025.742,44			€	-
IV.17.4	CUS attività sportiva	€	15.331,00	€	15.331,00			€	-
V.18.1	Partite di giro varie	€	405.120,49	€	197.369,58	€	0,01	€	207.750,90
V.18.3	Ritenute erariali	€	716,86	€	716,86			€	-
V.18.4	Ritenute previdenziali	€	3.992,87	€	3.992,87			€	-
V.18.5	Ritenute varie	€	2.584,77	€	4,00			€	2.580,77
VI.20.1	Assegnazione ai Centri di Gestione	€	2.921.869,39	€	2.921.869,39			€	-
VI.21.1	Trasferimenti per progetti di ricerca finanziati dall'Università	€	50.000,00	€	50.000,00			€	-
	TOTALE COMPLESSIVO RESIDUI PASSIVI	€	55.771.188,51	€	22.525.905,57	€	506.379,96	€	32.738.902,98

SITUAZIONE RESIDUI PASSIVI AL 31 DICEMBRE 2010

Capoli	Denominazione	Esercizio	Residui al 01.01.2010	Pagamenti nel 2010	Minori impegni	Da conservare a residuo
II.13.2	Spese per nuove costruzioni	1998	€ 11.501.285,62	€ 3.878.133,29		€ 7.713.152,33
	TOTALE ANNO 1998		€ 11.591.285,62	€ 3.878.133,29	€ -	€ 7.713.152,33
II.13.2	Spese per nuove costruzioni	2000	€ 3.928.104,57	€ 306.438,08		€ 3.621.666,49
II.13.6	Interventi di edilizia sportiva universitaria finanziati dal MIUR	2000	€ 111.841,52		€ -	€ 111.841,52
	TOTALE ANNO 2000		€ 4.039.946,09	€ 306.438,08	€ -	€ 3.733.508,01
II.13.2	Spese per nuove costruzioni	2001	€ 170.430,78			€ 170.430,78
II.13.6	Interventi di edilizia sportiva universitaria finanziati dal MIUR	2001	€ 149.256,04	€ -	€ -	€ 149.256,04
	TOTALE ANNO 2001		€ 319.686,82	€ -	€ -	€ 319.686,82
II.13.6	Interventi di edilizia sportiva universitaria finanziati dal MIUR	2002	€ 76.000,00	€ -	€ -	€ 76.000,00
	TOTALE ANNO 2002		€ 76.000,00	€ -	€ -	€ 76.000,00
II.13.2	Spese per nuove costruzioni	2003	€ 322.243,86			€ 322.243,86
II.13.6	Interventi di edilizia sportiva universitaria finanziati dal MIUR	2003	€ 95.000,00			€ 95.000,00
	TOTALE ANNO 2003		€ 417.243,86	€ -	€ -	€ 417.243,86
I.5.1	Consulenze e collaborazioni	2004	€ 66.192,00			€ 66.192,00
II.13.2	Spese per nuove costruzioni	2004	€ 1.150.556,96	€ 39.504,00		€ 1.111.052,96
	TOTALE ANNO 2004		€ 1.216.748,96	€ 39.504,00	€ -	€ 1.177.244,96
I.1.14	Indennità accessorie al personale docente e ricercatore	2005	€ 976.032,06			€ 976.032,06

Università degli Studi di Catanzaro "Magna Graecia"

I.5.1	Consulenze e collaborazioni	2005	€ 10.000,00	€ 5.000,00	€ 5.000,00	€ -	-
II.13.2	Spese per nuove costruzioni	2005	€ 3.489.719,55	€ 1.654.696,09	€ 161.913,21	€ 1.673.110,25	-
II.13.6	Interventi di edilizia sportiva universitaria finanziati dal M.I.U.R.	2005	€ 185.000,00			€ 185.000,00	
II.14.1	Acquisto impianti, attrezzature e macchinari	2005	€ 1.320.166,42	€ 157.134,69		€ 1.163.031,73	
	TOTALE ANNO 2005		€ 5.980.918,03	€ 1.816.830,78	€ 166.913,21	€ 3.997.174,04	
I.1.11	Professori a contratto	2006	€ 1.550,00			€ 1.550,00	
I.1.14	Indennità accessorie al personale docente e ricercatore	2006	€ 1.000.000,00			€ 1.000.000,00	
I.4.3	Programmi comunitari mobilità docenti e studenti	2006	€ 1.810,00			€ 1.810,00	
I.5.4	Diplomi e pergamene	2006	€ 11.319,00			€ 11.319,00	
I.5.12	Spese informatizzazione	2006	€ 4.500,00	€ 2.880,00	€ 1.620,00	€ -	
I.7.3	Manutenzione ordinaria dei locali	2006	€ 3.571,20	€ 558,00		€ 3.013,20	
I.8.2	Noleggio macchine ed attrezzature	2006	€ 8.803,13	€ 8.803,13		€ -	
II.13.2	Spese per nuove costruzioni	2006	€ 29.000,00			€ 29.000,00	
II.13.6	Interventi di edilizia sportiva universitaria finanziati dal MIUR	2006	€ 55.000,00			€ 55.000,00	
II.13.8	Cofinanziamento per realizzazione residenze degli studenti	2006	€ 4.038.665,76	€ 535.089,27		€ 3.503.576,49	
II.14.2	Manutenzione straordinaria impianti attrezzature e macchinari	2006	€ 193.263,68			€ 193.263,68	
	TOTALE ANNO 2006		€ 5.347.482,77	€ 547.330,40	€ 1.620,00	€ 4.798.532,37	
I.1.11	Professori a contratto	2007	€ 3.839,16	€ 3.000,00		€ 839,16	
I.1.14	Indennità accessorie al personale docente e ricercatore	2007	€ 1.500.000,00			€ 1.500.000,00	
I.1.15	Assegni di ricerca	2007	€ 1.344,83			€ 1.344,83	
I.1.17	Collaboratori, tutors ed esperti linguistici di madre lingua	2007	€ 3.800,00			€ 3.800,00	
I.5.1	Consulenze e collaborazioni	2007	€ 410,84			€ 410,84	
I.5.4	Diplomi e pergamene	2007	€ 24.000,00	€ 17.700,00	€ 6.300,00	€ -	
I.5.12	Spese informatizzazione	2007	€ 74.880,00	€ 2.880,00	€ 72.000,00	€ -	
I.7.1	Pulizia locali	2007	€ 95.532,00	€ 19.538,40		€ 75.993,60	

Università degli Studi di Catanzaro "Magna Graecia"

I.7.3	Manutenzione ordinaria dei locali	2007	€ 67.078,68	€ 20.234,18	€ 26.592,68	€ 20.251,82
I.8.1	Locazioni ed oneri condominiali	2007	€ 26.522,10	€ 26.522,10	€ 26.522,10	-
I.8.2	Noleggio macchine ed attrezzature	2007	€ 69.521,53	€ 65.620,15	€ 3.901,38	0,00
II.13.2	Spese per nuove costruzioni	2007	€ 1.281.534,27	€ 421.527,44	€ 860.006,83	0,00
II.14.1	Acquisto impianti, attrezzature e macchinari	2007	€ 63.327,04	€ 14.160,64	€ 49.166,40	-
II.14.2	Manutenzione straordinaria impianti attrezzature e macchinari	2007	€ 476.812,23	€ 434.173,37	€ 42.638,86	-
V.18.1	Partite di giro varie	2007	€ 7.800,00	€ 7.800,00	€ 7.800,00	-
	TOTALE ANNO 2007		€ 3.696.402,68	€ 998.834,18	€ 139.116,16	€ 2.558.452,34
I.1.11	Professori a contratto	2008	€ 34.975,02	€ 31.425,00	€ 3.550,02	€ -
I.1.14	Indennità accessorie al personale docente e ricercatore	2008	€ 1.000.000,00	€ 1.000.000,00	€ 1.000.000,00	-
I.1.17	Collaboratori, tutors ed esperti linguistici di madre lingua	2008	€ 3.800,00	€ 3.800,00	€ 3.800,00	-
I.3.6	Iniziative culturali di Ateneo	2008	€ 50.000,00	€ 50.000,00	€ 50.000,00	-
I.3.10	Spese per corsi di perfezionamento	2008	€ 518.855,18	€ 9.067,56	€ 509.787,62	0,00
I.3.11	Spese convenzioni con regione	2008	€ 112,47	€ 112,47	€ 112,47	0,00
I.4.1	Borse di studio e spese per il funzionamento dottorato di ricerca e post-dottorato	2008	€ 10.561,52	€ 10.561,52	€ -	-
I.4.2	Borse di studio scuole di specializzazione Fac. Medicina e Chirurgia	2008	€ 37.183,99	€ 37.183,99	€ 37.183,99	-
I.4.3	Programmi comunitari mobilità docenti e studenti	2008	€ 14.036,00	€ 12.836,00	€ 1.200,00	-
I.5.1	Consulenze e collaborazioni	2008	€ 39.922,67	€ 39.922,67	€ -	-
I.5.2	Acquisto pubblicazioni	2008	€ 0,00	€ -	€ -	0,00
I.5.12	Spese informatizzazione	2008	€ 5.709,83	€ 5.709,83	€ -	0,00
I.5.16	Vigilanza	2008	€ 45.410,52	€ 45.410,52	€ -	0,00
I.7.1	Pulizia locali	2008	€ 29.635,00	€ 29.635,00	€ -	-
I.7.3	Manutenzione ordinaria dei locali	2008	€ 77.691,69	€ 52.231,32	€ 3.003,03	€ 22.457,34
I.7.4	Manutenzione arredi e macchine d'ufficio	2008	€ 1.706,40	€ 1.706,40	€ -	-
I.8.2	Noleggio macchine ed attrezzature	2008	€ 25.412,90	€ 19.089,25	€ 6.323,65	-
II.13.2	Spese per nuove costruzioni	2008	€ 362.089,65	€ 362.089,65	€ 362.089,65	-
II.13.7	Manutenzione straordinaria di immobili	2008	€ 2.780,67	€ 2.780,67	€ 2.780,67	-

Università degli Studi di Catanzaro "Magna Graecia"

II.14.1	Acquisto impianti, attrezzature e macchinari	2008	€	6.460,85			€	6.460,85
II.14.2	Manutenzione straordinaria impianti attrezzature e macchinari	2008	€	196.303,74	€	20.529,91	€	175.773,83
II.14.3	Acquisto mobili e macchine d'ufficio	2008	€	0,00			€	0,00
V.18.1	Partite di giro varie	2008	€	190.672,00	€	40.400,00	€	150.272,00
V.18.5	Ritenute varie	2008	€	746,11			€	746,11
	TOTALE ANNO 2008		€	2.654.066,21	€	241.773,06	€	87.217,44
								2.325.075,71
I.1.1	Stipendi, retribuzioni ed altri assegni fissi al personale docente e ricercatore e oneri connessi	2009	€	15.904,08	€	15.178,38	€	725,70
I.1.2	Stipendi, retribuzioni ed altri assegni fissi al personale amministrativo e tecnico e oneri connessi	2009	€	1.630,40	€	1.630,40	€	-
I.1.3	Indennità accessorie al personale amministrativo e tecnico e oneri connessi (c.c.n.l. comparto università)	2009	€	48.042,23	€	48.042,23	€	-
I.1.11	Professori a contratto	2009	€	151.475,72	€	129.125,72	€	22.350,00
I.1.14	Indennità accessorie al personale docente e ricercatore	2009	€	500.000,00			€	500.000,00
I.1.15	Assegni di ricerca	2009	€	525.934,55	€	423.840,26	€	102.094,29
I.1.16	Supplenze personale docente e oneri connessi	2009	€	1.078.874,80	€	978.952,37	€	99.922,43
I.1.17	Collaboratori, tutors ed esperti linguistici di madre lingua	2009	€	172.740,48	€	138.206,08	€	4.894,40
I.2.3	Indennità, gettoni e spese di missione al collegio dei revisori dei conti	2009	€	272,00	€	272,00	€	-
I.3.4	Indennità di missione	2009	€	3.236,88	€	3.236,88	€	-
	Indennità e compensi ai componenti delle commissioni di concorso, esami di laurea, di stato ed altre commissioni oltre oneri connessi	2009	€	168.446,21	€	168.446,21	€	-
I.3.6	Iniziative culturali di Ateneo	2009	€	186.681,94	€	140.202,30	€	46.479,64
I.3.10	Spese per corsi di perfezionamento	2009	€	694.425,21	€	265.010,94	€	429.414,27
I.3.11	Spese convenzioni con regione	2009	€	36.750,00	€	36.750,00	€	-
I.3.13	Consorzi	2009	€	18.075,99	€	18.075,99	€	-
I.3.15	Master in teledidattica applicata alla medicina	2009	€	85.628,55	€	85.628,55	€	-

Università degli Studi di Catanzaro "Magna Graecia"

I.4.1	Borse di studio e spese per il funzionamento dottorato di ricerca e post-dottorato	2009	€ 149.397,68	€ 149.397,68		€	-
I.4.2	Borse di studio scuole di specializzazione Fac. Medicina e Chirurgia	2009	€ 897.312,13	€ 897.312,13		€	-
I.4.3	Programmi comunitari mobilità docenti e studenti	2009	€ 88.271,40	€ 58.340,00		€	29.931,40
I.4.4	Attività part-time	2009	€ 45.337,50	€ 43.012,50	€ 1.162,50	€	1.162,50
I.5.1	Consulenze e collaborazioni	2009	€ 171.702,12	€ 167.084,25		€	4.617,87
I.5.2	Acquisto pubblicazioni	2009	€ 2.044,50			€	2.044,50
I.5.3	Acquisto materiale di consumo	2009	€ 24.403,14	€ 22.523,91		€	1.879,23
I.5.8	Spese postali, telegrafiche e telex	2009	€ 3.726,05	€ 3.726,05		€	-
I.5.10	Trasporti e facchinaggio	2009	€ 2.748,22	€ 2.748,22		€	-
I.5.12	Spese informattizzazione	2009	€ 239.141,91	€ 73.612,13		€	165.529,78
I.5.14	Acquisto cancelleria e stampati	2009	€ 28.289,95	€ 5.704,85		€	22.585,10
I.5.16	Vigilanza	2009	€ 399.958,38	€ 382.258,38	€ 17.700,00	€	-
I.5.17	Servizio mensa	2009	€ 21.395,13	€ 21.395,13		€	-
I.6.1	Telefonia	2009	€ 51.293,50	€ 51.293,50		€	-
I.6.2	Canoni acqua e gas	2009	€ 30.198,86	€ 30.198,86		€	-
I.6.3	Consumo di energia elettrica	2009	€ 347.429,15	€ 347.429,15		€	-
I.7.1	Pulizia locali	2009	€ 633.873,53	€ 540.830,84	€ 14.308,29	€	78.734,40
I.7.3	Manutenzione ordinaria dei locali	2009	€ 311.538,92	€ 154.794,89	€ 21.881,24	€	134.862,79
I.7.4	Manutenzione arredi e macchine d'ufficio	2009	€ 877,11	€ 877,11		€	-
I.8.1	Locazioni ed oneri condominiali	2009	€ 4.813,10	€ 4.813,10		€	-
I.8.2	Noleggio macchine ed attrezzature	2009	€ 230.912,13	€ 203.891,10		€	27.021,03
I.9.1	Spese e commissioni bancarie e postali	2009	€ 58,30	€ 58,30		€	-
I.9.3	Versamenti IVA	2009	€ 14.626,42	€ 14.626,42		€	-
I.11.1	Rimborso tasse e contributi studenti	2009	€ 1.691,14	€ 1.691,14		€	-
I.12.3	Spese per la pubblicità	2009	€ 20.165,40	€ 20.165,40		€	-
I.12.4	Oneri legali	2009	€ 360,00	€ 360,00		€	-
II.13.2	Spese per nuove costruzioni	2009	€ 2.884.347,75	€ 526.972,05		€	2.357.375,70
II.13.3	Ristrutturazione di immobili	2009	€ 1.140.000,00	€ 80.997,57		€	1.059.002,43
II.13.7	Manutenzione straordinaria di immobili	2009	€ 158.409,18	€ 83.491,13	€ 8.000,00	€	66.918,05

Università degli Studi di Catanzaro "Magna Graecia"

II.14.1	Acquisto impianti, attrezzature e macchinari	2009	€ 47.916,00	€ 13.713,60	€ 34.202,40	€ -
II.14.2	Manutenzione straordinaria impianti attrezzature e macchinari	2009	€ 209.111,14	€ 141.118,96	€ 9.364,31	€ 58.627,87
II.14.3	Acquisto mobili e macchine d'ufficio	2009	€ 341.059,38	€ 10.659,38		€ 330.400,00
II.14.5	Acquisto attrezzature informatiche	2009	€ 14.739,60	€ 14.739,60		€ -
III.16.1	Rimborsi mutui e prestiti	2009	€ 5.025.742,44	€ 5.025.742,44		€ -
IV.17.4	CUS attività sportiva	2009	€ 15.331,00	€ 15.331,00		€ -
V.18.1	Partite di giro varie	2009	€ 206.648,49	€ 156.969,58	€ 0,01	€ 49.678,90
V.18.3	Ritenute erariali	2009	€ 716,86	€ 716,86		€ -
V.18.4	Ritenute previdenziali	2009	€ 3.992,87	€ 3.992,87		€ -
V.18.5	Ritenute varie	2009	€ 1.838,66	€ 4,00		€ 1.834,66
VI.20.1	Assegnazione ai Centri di Gestione	2009	€ 2.921.869,39	€ 2.921.869,39		€ -
VI.21.2	Trasferimenti per progetti di ricerca di interesse nazionale	2009	€ 50.000,00	€ 50.000,00		€ -
	TOTALE ANNO 2009		€ 20.431.407,47	€ 14.697.061,78	€ 111.513,15	€ 5.622.832,54
	TOTALE GENERALE DEI RESIDUI PASSIVI		€ 55.771.188,51	€ 22.525.905,57	€ 506.379,96	€ 32.738.902,98

9) Rendiconto Finanziario Consolidato



RENDICONTO FINANZIARIO CONSOLIDATO DI ATENEO PER L'ESERCIZIO 2010
UNIVERSITA' DEGLI STUDI MAGNA GRAECIA DI CATANZARO

25/07/2011

TIT	CAT	CAP	DENOMINAZIONE	GESTIONE COMPETENZA										ENTRATE	
				STANZIAMENTO				ENTRATE ACCERTATE				DIFFERENZE RISPETTO ALLE PREVISIONI		In + (8-11)	In - (8-11)
				Bilancio previsione	Variazioni In + (8-5)	In - (5-8)	Definitivo (5+6-7)	Riscosse	Rimaste da riscuotere (11-9)	Totale (9+10)	In + (11-8)				
1	2	3	4	5	6	7	8	9	10	11	12	13			
			AVANZO DI AMMINISTRAZIONE	43.554.695,56	6.806.214,81	94.922,24	50.265.988,13								
			ENTRATE CORRENTI												
			ENTRATE PROPRIE												
1	1		ENTRATE CONTRIBUTIVE												
		1	TASSE	2.801.259,97	0,00	0,00	2.801.259,97	2.888.278,01	1.916,48	2.890.194,49	88.934,52	0,00			
		2	CONTRIBUTI	3.556.644,77	0,00	0,00	3.556.644,77	3.672.750,97	2.439,17	3.675.190,14	118.545,37	0,00			
		3	CONTRIBUTI VARI	0,00	0,00	0,00	0,00	0,00	0,00	0,00	0,00	0,00			
		4	TASSE ESAMI DI STATO	0,00	0,00	0,00	0,00	0,00	0,00	0,00	0,00	0,00			
			Totale Categoria 1	6.357.904,74	0,00	0,00	6.357.904,74	6.561.028,98	4.355,65	6.565.384,63	207.479,89	0,00			
			ENTRATE DERIVANTI DA ATTIVITA' CONVENZIONATE												
2	2	1	CONTRATTI E CONVENZIONI CON IL M.I.U.R.	0,00	351.036,00	0,00	351.036,00	1.406.295,63	180.000,00	1.586.295,63	1.235.259,63	0,00			
		2	CONTRATTI E CONVENZIONI CON ALTRI MINISTERI	50.000,00	40.200,00	0,00	90.200,00	26.250,00	63.950,00	90.200,00	0,00	0,00			
		3	CONTRATTI E CONVENZIONI CON UNIONE EUROPEA	500.000,00	0,00	500.000,00	0,00	0,00	0,00	0,00	0,00	0,00			
		4	CONTRATTI E CONVENZIONI CON LA REGIONE	815.750,00	144.055,19	123.943,37	835.861,82	342.020,66	490.070,57	832.091,23	0,00	3.770,59			
		5	CONTRATTI E CONVENZIONI CON PROVINCIA E COMUNE	0,00	37.996,00	0,00	37.996,00	18.996,00	51.000,00	69.996,00	32.000,00	0,00			
		6	CONTRATTI E CONVENZIONI CON ENTI PUBBLICI	269.272,00	201.960,50	0,00	471.232,50	51.129,26	321.000,00	372.129,26	0,00	99.103,24			
		7	CONTRATTI E CONVENZIONI CON SOGGETTI PRIVATI	0,00	42.334,00	0,00	42.334,00	19.600,00	30.334,00	49.934,00	7.600,00	0,00			
		8	PROGETTO CAMPUS	0,00	0,00	0,00	0,00	0,00	0,00	0,00	0,00	0,00			
		9	PROGETTO PER L'ORIENTAMENTO	0,00	0,00	0,00	0,00	0,00	0,00	0,00	0,00	0,00			
			Totale Categoria 2	1.635.022,00	817.581,69	623.943,37	1.828.660,32	1.864.291,55	1.136.354,57	3.000.646,12	1.274.859,63	102.873,83			
			VENUTA DI BENI E SERVIZI												
3	1		ATTIVITA' COMMERCIALE	100.000,00	31.683,33	76.160,00	55.523,33	73.256,64	0,00	73.256,64	17.733,31	0,00			
		2	ALTRO	0,00	0,00	0,00	0,00	0,00	0,00	0,00	0,00	0,00			
			Totale Categoria 3	100.000,00	31.683,33	76.160,00	55.523,33	73.256,64	0,00	73.256,64	17.733,31	0,00			
4			PROGETTI DERIVANTI DA GESTIONE REPARATI CLINICI CONVENZIONATI												



RENDICONTO FINANZIARIO CONSOLIDATO DI ATENEO PER L'ESERCIZIO 2010
UNIVERSITA' DEGLI STUDI MAGNA GRAECIA DI CATANZARO

25/07/2011

TIT	CAT	CAP	DENOMINAZIONE	GESTIONE COMPETENZA								ENTRATE	
				Bilancio previsione	STANZIAMENTO		Definitivo (5+6-7)	Riscosse	Rimaste da riscuotere (11-9)	Totale (9+10)	DIFFERENZE RISPETTO ALLE PREVISIONI		
					In + (8-5)	In - (5-8)					In + (11-8)	In - (8-11)	
1	2	3	4	5	6	7	8	9	10	11	12	13	
		1	GESTIONE REPARTI CLINICI CONVENZIONATI	0,00	0,00	0,00	0,00	0,00	0,00	0,00	0,00	0,00	
			Totale Categoria 4	0,00		0,00	0,00	0,00	0,00	0,00	0,00	0,00	
		5	REDDITI E PROVENTI PATRIMONIALI	0,00	0,00	0,00	0,00	0,00	0,00	0,00	0,00	0,00	
		1	RENDITE DI BENI IMMOBILI	0,00	0,00	0,00	0,00	0,00	0,00	0,00	0,00	0,00	
		2	INTERESSI ATTIVI SU DEPOSITI	116.000,00	7.529,98	60.681,94	62.848,04	37.541,75	6.256,12	43.797,87	1.255,52	20.305,69	
			Totale Categoria 5	116.000,00	7.529,98	60.681,94	62.848,04	37.541,75	6.256,12	43.797,87	1.255,52	20.305,69	
		6	ALIENAZIONE DI BENI PATRIMONIALI	0,00	0,00	0,00	0,00	0,00	0,00	0,00	0,00	0,00	
		1	ALIENAZIONE DI IMMOBILI E DIRITTI REALI	0,00	0,00	0,00	0,00	0,00	0,00	0,00	0,00	0,00	
		2	ALIENAZIONE DI BENI IMMOBILI	0,00	0,00	0,00	0,00	0,00	0,00	0,00	0,00	0,00	
			Totale Categoria 6	0,00	0,00	0,00	0,00	0,00	0,00	0,00	0,00	0,00	
		7	PRESTITI	0,00	0,00	0,00	0,00	0,00	0,00	0,00	0,00	0,00	
		1	METUJI CON LA CASSA DEPOSITI E PRESTITI	0,00	0,00	0,00	0,00	0,00	0,00	0,00	0,00	0,00	
			Totale Categoria 7	0,00	0,00	0,00	0,00	0,00	0,00	0,00	0,00	0,00	
			Totale Titolo I	8.208.926,74	856.795,00	760.785,31	8.304.936,43	8.536.118,92	1.146.966,34	9.683.085,26	1.501.338,35	123.179,52	
II			ENTRATE DERIVANTI DA TRASFERIMENTI CORRENTI										
		8	TRASFERIMENTI DA PARTE DELLO STATO										
		1	FONDO PER IL FINANZIAMENTO ORDINARIO	33.510.611,39	0,00	257.828,39	33.252.783,00	8.737.763,00	24.496.358,00	33.234.121,00	0,00	18.662,00	
		2	CONTRIBUTI PER BORSE DI STUDIO	7.831.918,34	0,00	0,00	7.831.918,34	6.088.100,34	2.440.318,26	8.528.418,60	696.500,26	0,00	
		3	PROGRAMMAZIONE SISTEMA UNIVERSITARIO	0,00	0,00	0,00	0,00	0,00	0,00	0,00	0,00	0,00	
		4	CONTRIBUTI PER ASSEGNI DI RICERCA E INCENTIVAZIONE DOCENTI E RICERCATORI	0,00	60.078,00	0,00	60.078,00	96.274,00	0,00	96.274,00	36.196,00	0,00	
		5	CONTRIBUTI DIVERSI DELLO STATO	0,00	0,00	0,00	0,00	67.990,80	0,00	67.990,80	67.990,80	0,00	
		6	CONTRIBUTI PER L'ATTIVITA' SPORTIVA UNIVERSITARIA	15.331,00	0,00	0,00	15.331,00	19.583,91	0,00	19.583,91	4.252,91	0,00	
		7	FONDO PER IL SOSTEGNO DEI GIOVANI E PER FAVORIRE LA MOBILITA' DEGLI STUDENTI	30.000,00	173.048,35	0,00	203.048,35	226.470,35	0,00	226.470,35	23.422,00	0,00	
			Totale Categoria 8	41.387.860,73	233.126,35	257.828,39	41.363.158,69	15.236.182,40	26.936.676,26	42.172.858,66	828.361,97	18.662,00	

ENTRATE



RENDICONTO FINANZIARIO CONSOLIDATO DI ATENE0 PER L'ESERCIZIO 2010
UNIVERSITA' DEGLI STUDI MAGNA GRAECIA DI CATANZARO

25/07/2011

ENTRATE

TIT	CAT	CAP	DENOMINAZIONE	5	STANZIAMENTO		8	ENTRATE ACCERTATE				DIFFERENZE RISPETTO ALLE PREVISIONI	
					6	7		Riscosse	Rimaste da riscuotere (11-9)	Totale (9+10)	In + (11-8)	In - (8-11)	
													Definitivo (5+6-7)
1	2	3	4	Bilancio previsioni	Variazioni successive In + (8-5)	In - (5-8)	(5+6-7)	Riscosse	Rimaste da riscuotere (11-9)	Totale (9+10)	In + (11-8)	In - (8-11)	
9			TRASFERIMENTI DA PARTE DI ALTRI ENTI DEL SETTORE PUBBLICO E PRIVATO	0,00	0,00	0,00	0,00	0,00	0,00	0,00	0,00	0,00	
		1	CONTRIBUTO ANNUO PROVINCIA DI CATANZARO	0,00	0,00	0,00	0,00	0,00	0,00	0,00	0,00	0,00	
		2	CONTRIBUTO ANNUO COMUNE DI CATANZARO	0,00	0,00	0,00	0,00	0,00	0,00	0,00	0,00	0,00	
		3	BORSE DI STUDIO FINANZIATE DALLA REGIONE	0,00	1.264.463,27	0,00	1.264.463,27	1.264.463,27	0,00	1.264.463,27	0,00	0,00	
		4	BORSE DI STUDIO FINANZIATE DALLA PROVINCIA	0,00	0,00	0,00	0,00	0,00	0,00	0,00	0,00	0,00	
		5	CONTRIBUTO DI COMUNI	0,00	0,00	0,00	0,00	0,00	0,00	0,00	0,00	0,00	
		6	CONTRIBUTO DI ENTI E SOGGETTI PRIVATI	300.000,00	540.491,19	2.996,50	837.494,69	632.494,69	205.000,00	837.494,69	0,00	0,00	
		7	BORSE DI STUDIO FINANZIATE DA ENTI E SOGGETTI PRIVATI	32.136,00	90.135,52	0,00	122.271,52	101.202,88	48.203,64	149.406,52	27.135,00	0,00	
		8	TRASFERIMENTI DA PARTE DELLE ASL	6.427.630,00	2.996,50	0,00	6.430.626,50	849.044,81	4.419.506,17	5.268.550,98	0,00	1.162.075,52	
		9	CONTRIBUTI U.E.	14.366,60	0,00	0,00	14.366,60	59.450,98	0,00	59.450,98	45.084,38	0,00	
		10	TRASFERIMENTI PER PROGETTI ERASMUS/SOKRATES	0,00	0,00	0,00	0,00	0,00	0,00	0,00	0,00	0,00	
		11	CONTRIBUTI REGIONE CALABRIA	0,00	0,00	0,00	0,00	0,00	0,00	0,00	0,00	0,00	
		12	CONTRIBUTI DI ENTI PUBBLICI E SOGGETTI PRIVATI PER CONVEGNI E MOSTRE	0,00	45.000,00	0,00	45.000,00	45.000,00	0,00	45.000,00	0,00	0,00	
			Totale Categoria 9	6.774.132,60	1.943.086,48	2.996,50	8.714.222,58	2.951.656,63	4.672.709,81	7.624.366,44	72.219,38	1.162.075,52	
			Totale Titolo II	48.161.993,33	2.176.212,83	2.60.824,89	50.077.381,27	18.187.839,03	31.609.586,07	49.797.225,10	900.581,35	1.180.737,52	
III			ENTRATE DIVERSE										
	10		POSTE CORRETTIVE E COMPENSATIVE DI SPESE CORRENTI										
		1	RECUPERO E RIMBORSI DIVERSI	1.000.000,00	25.540,98	0,00	1.025.540,98	1.176.757,52	4.222,28	1.180.979,80	155.438,82	0,00	
		2	RECUPERO BORSE DI STUDIO	0,00	0,00	0,00	0,00	0,00	0,00	0,00	0,00	0,00	
			Totale Categoria 10	1.000.000,00	25.540,98	0,00	1.025.540,98	1.176.757,52	4.222,28	1.180.979,80	155.438,82	0,00	
	11		ENTRATE NON CLASSIFICABILI IN ALTRE VOCI										
		1	ENTRATE EVENTUALI	0,00	32.040,92	0,00	32.040,92	32.040,92	0,00	32.040,92	0,00	0,00	
		2	RISCONTO IVA	110.000,00	6.036,67	0,00	100.780,67	15.573,28	27.120,97	42.694,25	0,00	58.086,42	
		3	QUOTA A FAVORE DEL BILANCIO SU ATTIVITA' IN CONTO TERZI	10.080,00	892,80	0,00	10.972,80	23.565,30	0,00	23.565,30	12.592,50	0,00	
		4	FONDO COMUNE DI ATENE0	3.360,00	297,60	0,00	3.657,60	7.855,10	0,00	7.855,10	4.197,50	0,00	



RENDICONTO FINANZIARIO CONSOLIDATO DI ATENEO PER L'ESERCIZIO 2010
UNIVERSITA' DEGLI STUDI MAGNA GRAECIA DI CATANZARO

25/07/2011

				GESTIONE COMPETENZA									
				STANZIAMENTO				ENTRATE ACCERTATE				DIFFERENZE RISPETTO ALLE PREVISIONI	
TIT	CMT	CAP	DENOMINAZIONE	Bilancio previsione	Variazioni successive		Definitivo (5+6-7)	Riscosse	Rimaste da riscuotere (11-9)	Totale (9+10)	In + (11-8)	In - (8-11)	
					In + (8-5)	In - (5-8)							
1	2	3	4	5	6	7	8	9	10	11	12	13	
			Totale Categoria I1	123.440,00	39.267,99	15.256,00	147.451,99	79.034,60	27.120,97	106.155,57	16.790,00	58.086,42	
			Totale Titolo III	1.123.440,00	64.808,97	15.256,00	1.172.992,97	1.255.792,12	31.343,25	1.287.135,37	172.228,82	58.086,42	
			Totale ENTRATE CORRENTI	57.494.360,07	3.097.816,80	1.036.866,20	59.555.310,67	27.979.750,07	32.787.695,66	60.767.445,73	2.574.138,52	1.362.003,46	
			ENTRATE IN CONTO CAPITALE										
IV			ENTRATE DERIVANTI DA TRASFERIMENTI IN CONTO CAPITALE										
	12		TRASFERIMENTI DELLO STATO										
		1	FONDO PER L'EDILIZIA UNIVERSITARIA	5.025.742,44	5.661.349,00	0,00	10.687.091,44	0,00	10.687.049,00	10.687.049,00	0,00	42,44	
		2	FINANZIAMENTI PER PROGETTI DI RICERCA DI INTERESSE NAZIONALE	0,00	401.965,42	0,00	401.965,42	394.526,42	7.439,00	401.965,42	0,00	0,00	
		3	FINANZIAMENTI PER INTERVENTI INFRASTRUTTURALI NELLE AREE DEPRESSE DEL TERRITORIO NAZIONALE	0,00	0,00	0,00	0,00	0,00	0,00	0,00	0,00	0,00	
			Totale Categoria I2	5.025.742,44	6.063.314,42	0,00	11.089.056,86	394.526,42	10.694.488,00	11.089.014,42	0,00	42,44	
	13		TRASFERIMENTI DA ALTRI SOGGETTI										
		1	CONTRIBUTI DELLA REGIONE	179.495,70	5.445.945,98	0,00	5.625.441,68	70.079,85	5.559.051,82	5.629.131,67	3.689,99	0,00	
		2	CONTRIBUTI DELLA PROVINCIA	0,00	0,00	0,00	0,00	0,00	0,00	0,00	0,00	0,00	
		3	CONTRIBUTI DEL COMUNE	0,00	0,00	0,00	0,00	0,00	0,00	0,00	0,00	0,00	
		4	CONTRIBUTI DE PER LA RICERCA SCIENTIFICA	0,00	0,00	0,00	0,00	0,00	0,00	0,00	0,00	0,00	
		5	CONTRIBUTI DI PRIVATI	0,00	3.000,00	0,00	3.000,00	3.000,00	0,00	3.000,00	0,00	0,00	
			Totale Categoria I3	179.495,70	5.448.945,98	0,00	5.628.441,68	73.079,85	5.559.051,82	5.632.131,67	3.689,99	0,00	
			Totale Titolo IV	5.205.238,14	11.512.260,40	0,00	16.717.498,54	467.606,27	16.253.539,82	16.721.146,09	3.689,99	42,44	
			Totale ENTRATE IN CONTO CAPITALE	5.205.238,14	11.512.260,40	0,00	16.717.498,54	467.606,27	16.253.539,82	16.721.146,09	3.689,99	42,44	
V			ENTRATE PER PARTITE DI GIRO										
			PARTITE DI GIRO E CONTABILITA' SPECIALI										

ENTRATE



RENDICONTO FINANZIARIO CONSOLIDATO DI ATENEPO PER L'ESERCIZIO 2010
UNIVERSITA' DEGLI STUDI MAGNA GRAECIA DI CATANZARO

25/07/2011

		GESTIONE COMPETENZA											ENTRATE	
III CAT	CAP	DENOMINAZIONE	Bilancio previsione 5	STANZIAMENTO		Definitivo (5+6-7) 8	Riscosse 9	Rimaste da riscuotere (11-9) 10	Totale (9+10) 11	DIFFERENZE RISPETTO ALLE PREVISIONI	In + (11-8) 12	In - (8-11) 13		
				Variazioni successive In + (8-5) 6	In - (5-8) 7									
14	3	ENTRATE AVENUTI NATURA DI PARTITA DI GIRO	0,00											
	1	PARTITE DI GIRO VARIE	3.307.605,00	0,00	0,00	3.307.605,00	2.099.523,62	155,83	2.099.679,45	0,00	1.207.925,55			
	2	ANTICIPAZIONE ECONOMALE	38.136,66	0,00	0,00	38.136,66	33.131,66	0,00	33.131,66	0,00	5.005,00			
	3	RITENUTE ERARIALI	8.064.000,00	12.000,00	0,00	8.076.000,00	7.212.989,93	477,92	7.213.467,85	0,00	862.532,15			
	4	RITENUTE PREVIDENZIALI	3.893.000,00	29.000,00	0,00	3.922.000,00	3.452.164,21	502,84	3.452.667,05	0,00	469.332,95			
	5	RITENUTE VARIE	381.228,00	26.152,21	0,00	407.380,21	311.659,28	0,00	311.659,28	0,00	95.720,93			
	6	DEPOSITI CAUZIONALI	11.000,00	0,00	0,00	11.000,00	0,00	0,00	0,00	0,00	11.000,00			
	7	ENTRATE IN ATTESA DI DEFINIZIONE	0,00	0,00	0,00	0,00	0,00	0,00	0,00	0,00	0,00			
		Totale Categoria 14	15.695.029,66	67.152,21	0,00	15.762.181,87	13.109.468,70	1.136,59	13.110.605,29	0,00	2.651.576,58			
15	1	CONTABILITA' SPECIALI	0,00	0,00	0,00	0,00	0,00	0,00	0,00	0,00	0,00			
		CONTABILITA' SPECIALI	0,00	0,00	0,00	0,00	0,00	0,00	0,00	0,00	0,00			
		Totale Categoria 15	0,00	0,00	0,00	0,00	0,00	0,00	0,00	0,00	0,00			
		Totale Titolo V	15.695.029,66	67.152,21	0,00	15.762.181,87	13.109.468,70	1.136,59	13.110.605,29	0,00	2.651.576,58			
		Totale ENTRATE PER PARTITE DI GIRO	15.695.029,66	67.152,21	0,00	15.762.181,87	13.109.468,70	1.136,59	13.110.605,29	0,00	2.651.576,58			
VI	16	TRASFERIMENTI INTRATENEO												
		TRASFERIMENTI INTRATENEO												
		TRASFERIMENTI CORRENTI												
	1	CONTRIBUTO ORDINARIO	1.158.730,63	18.000,00	0,00	1.176.730,63	766.356,63	404.392,00	1.170.748,63	18,00	6.000,00			
	2	CONTRIBUTO ORDINARIO FUNZIONAMENTO	25.822,00	4.000,00	0,00	29.822,00	29.822,00	0,00	29.822,00	0,00	0,00			
	3	LABORATORI E BIBLIOTECHE	0,00	677.783,61	0,00	677.783,61	262.762,10	414.396,51	677.188,61	0,00	625,00			
	4	CORSI DI PERFEZIONAMENTO	0,00	0,00	0,00	0,00	0,00	0,00	0,00	0,00	0,00			
	5	CONTRIBUTI STRAORDINARI	1.438.339,42	1.082.003,97	0,00	2.520.343,39	1.655.003,97	1.318.339,42	2.973.343,39	453.000,00	0,00			
	6	PUBBLICI E PRIVATI	0,00	0,00	0,00	0,00	0,00	0,00	0,00	0,00	0,00			
	7	ASSEGNI STRAORD. FINALIZZ. SPESE SPECIFICHE AVVIO NUOVI DIPARTIMENTI	0,00	0,00	0,00	0,00	0,00	0,00	0,00	0,00	0,00			
	8	CONTRIBUTI UE	0,00	0,00	0,00	0,00	0,00	0,00	0,00	0,00	0,00			
	9	CONTRIBUTI PROGETTI ERASMUS/SOCRATES	0,00	0,00	0,00	0,00	0,00	0,00	0,00	0,00	0,00			
		QUOTA PRESTAZIONI A PAGAMENTO	0,00	25.000,00	0,00	25.000,00	25.000,00	0,00	25.000,00	0,00	0,00			



RENDICONTO FINANZIARIO CONSOLIDATO DI ATENEEO PER L'ESERCIZIO 2010
UNIVERSITA' DEGLI STUDI MAGNA GRAECIA DI CATANZARO

25/07/2011

ENTRATE

TIT	CAT	CAP	DENOMINAZIONE	GESTIONE COMPETENZA									
				Bilancio previsione	STANZIAMENTO		Definitivo (5+6-7)	Riscosse	ENTRATE ACCERTATE		Differenze rispetto alle previsioni	In + (8-11)	In - (8-11)
					In + (8-5)	In - (5-8)			Rimaste da riscuotere (11-9)	Totale (9+10)			
1	2	3	4	5	6	7	8	9	10	11	12	13	
		10	CONTRIBUTO BORSE DI COLLABORAZIONE STUDENTI	0,00	0,00	0,00	0,00	0,00	0,00	0,00	0,00	0,00	
		11	RIMBORSI DIVERSI	0,00	0,00	0,00	0,00	0,00	0,00	0,00	0,00	0,00	
		12	FONDI CONVENZIONE CON REGIONE	0,00	0,00	0,00	0,00	0,00	0,00	0,00	0,00	0,00	
		13	CONTRIBUTO FUNZIONAMENTO DOTTORATO DI RICERCA	275.000,00	15.000,00	235.000,00	55.000,00	30.000,00	25.000,00	55.000,00	0,00	0,00	
			Totale Categoria 16	2.897.892,05	1.821.787,58	235.000,00	4.484.679,63	2.768.944,70	2.162.127,93	4.931.072,63	453.018,00	6.625,00	
	17		TRASFERIMENTI IN CONTO CAPITALE										
		1	ASSEGNAZIONI PER ACQUISTO	0,00	0,00	0,00	0,00	0,00	0,00	0,00	0,00	0,00	
		2	ATTREZZATURE DIDATTICHE E LIBRARIE	0,00	603.070,00	0,00	603.070,00	496.362,00	106.708,00	603.070,00	0,00	0,00	
		3	RICERCHE M.I.U.R.	0,00	0,00	0,00	0,00	0,00	0,00	0,00	0,00	0,00	
		4	ASSEGNAZIONI CONTRIBUTI STUDIE RICERCHE ALTRI MINISTERI	0,00	100.379,48	0,00	100.379,48	100.379,48	0,00	100.379,48	0,00	0,00	
		5	RICERCHE FONDI ATENEEO	0,00	0,00	0,00	0,00	0,00	0,00	0,00	0,00	0,00	
		6	ASSEGNAZIONI STRAORDINARIE	0,00	0,00	0,00	0,00	0,00	0,00	0,00	0,00	0,00	
		7	ASSEGNAZIONI CONTRIBUTI STUDIE RICERCHE ALTRI ENTI E PRIVATI	0,00	0,00	0,00	0,00	0,00	0,00	0,00	0,00	0,00	
		8	ASSEGNAZIONE FONDI CNR CONTRATTI DI RICERCA	0,00	0,00	0,00	0,00	0,00	0,00	0,00	0,00	0,00	
		9	CONTRIBUTO REGIONE CALABRIA PER LA BIBLIOTECA	0,00	0,00	0,00	0,00	0,00	0,00	0,00	0,00	0,00	
		10	ALTRE ASSEGNAZIONI	0,00	0,00	0,00	0,00	0,00	0,00	0,00	0,00	0,00	
		11	ASSEGNAZIONE FONDI UE PER LA RICERCA SCIENTIFICA	0,00	0,00	0,00	0,00	0,00	0,00	0,00	0,00	0,00	
			Totale Categoria 17	0,00	703.449,48	0,00	703.449,48	596.741,48	106.708,00	703.449,48	0,00	0,00	
			Totale Titolo VI	2.897.892,05	2.525.237,06	235.000,00	5.188.129,11	3.365.686,18	2.268.835,93	5.634.522,11	453.018,00	6.625,00	
			Totale TRASFERIMENTI INTRA IENEO	2.897.892,05	2.525.237,06	235.000,00	5.188.129,11	3.365.686,18	2.268.835,93	5.634.522,11	453.018,00	6.625,00	



RENDICONTO FINANZIARIO CONSOLIDATO DI ATENEPO PER L'ESERCIZIO 2010
UNIVERSITA' DEGLI STUDI MAGNA GRAECIA DI CATANZARO

25/07/2011

ENTRATI

TIT	CAT	CAP	DENOMINAZIONE	GESTIONE COMPETENZA													
				STANZIAMENTO				ENTRATE ACCERTATE						DIFFERENZE RISPETTO ALLE PREVISIONI			
				Bilancio previsione	Variazioni successive		Definitivo	Riscosse	Rimaste da riscuotere	Totale	In +	In -					
5	In + (8-5)	In - (5-8)	8	9	10	11	(11-8)	(8-11)									
			RIPILOGO TITOLI														
			I ENTRATE PROPRIE	8.208.926,74	856.795,00	760.785,31	8.304.936,43	8.536.118,92	1.146.966,34	9.683.085,26	1.501.328,35	123.179,52					
			II ENTRATE DERIVANTI DA TRASFERIMENTI CORRENTI	48.161.993,53	2.176.212,83	260.824,89	50.077.381,27	18.187.839,03	31.609.386,07	49.797.225,10	900.581,35	1.180.737,52					
			III ENTRATE DIVERSE	1.123.440,00	64.808,97	15.256,00	1.172.992,97	1.255.792,12	31.343,25	1.287.135,37	172.228,82	58.086,42					
			IV ENTRATE DERIVANTI DA TRASFERIMENTI IN CONTO CAPITALE	5.205.238,14		0,00	16.717.498,54	467.606,27	16.253.539,82	16.721.146,09	3.689,99	42,44					
			V PARTITE DI GIRO CONTABILITA' SPECIALE	15.695.029,66	67.152,21	0,00	15.762.181,87	13.109.468,70	1.136,59	13.110.605,29	0,00	2.651.576,58					
			VI TRASFERIMENTI INTRATENEO	2.897.892,05	2.525.237,06	235.000,00	5.188.129,11	3.365.686,18	2.268.835,93	5.634.522,11	453.018,00	6.625,00					
			Totale delle entrate	81.292.519,92	17.202.466,47	1.271.866,20	97.223.120,19	44.922.511,22	51.311.208,00	96.233.719,22	3.030.846,51	4.020.247,48					
			Avanzo di amministrazione	27.192.280,15	7.783.015,85	164.234,93	34.810.061,07										
			TOTALE GENERALE	108.484.800,07	24.984.482,32	1.436.101,13	132.033.181,26	44.922.511,22	51.311.208,00	96.233.719,22	3.030.846,51	4.020.247,48					



RENDICONTO FINANZIARIO CONSOLIDATO DI ATENEO PER L'ESERCIZIO 2010
UNIVERSITA' DEGLI STUDI MAGNA GRAECIA DI CATANZARO

25/07/2011

USCITE

TIT	CAT	CAP	DENOMINAZIONE	Bilancio previsione	STANZIAMENTO		Definitivo (5+6-7)	USCITE IMPEGNATE			DIFFERENZE RISPETTO ALLE PREVISIONI	
					Variazioni successive In + (8-5)	In - (5-8)		Pagate	Rimaste da pagare (11-9)	Totale (9+10)	In + (11-8)	In - (8-11)
1	2	3	4	5	6	7	8	9	10	11	12	13
			SPESE CORRENTI									
1	1	1	SPESE CORRENTI RISORSE UMANE	20.585.614,50	0,00	0,00	20.585.614,50	16.352.676,06	0,00	16.352.676,06	0,00	4.232.938,44
			STIPENDI, RETRIBUZIONI ED ALTRI ASSEGNI FISSI AL PERSONALE DOCENTE E RICERCATORE E ONERI CONNESSI	5.209.297,66	0,00	39.531,95	5.169.765,71	4.476.402,10	0,00	4.476.402,10	0,00	693.363,61
			STIPENDI, RETRIBUZIONI ED ALTRI ASSEGNI FISSI AL PERSONALE AMMINISTRATIVO E TECNICO E ONERI CONNESSI	948.346,12	139.235,40	25.601,08	1.061.980,44	820.914,44	151.838,39	972.752,83	0,00	89.227,61
			INDENNITA' ACCESSORIE AL PERSONALE AMMINISTRATIVO E TECNICO E ONERI CONNESSI (C.C.N.L. COMPARTO UNIVERSITA')	1.291.943,00	0,00	0,00	1.291.943,00	1.286.681,89	0,00	1.286.681,89	0,00	5.261,11
			STIPENDI, RETRIBUZIONI ED ALTRI ASSEGNI FISSI AL PERSONALE AMMINISTRATIVO E TECNICO CON CONTRATTO A TEMPO DETERMINATO E ONERI CONNESSI	5.827.630,00	0,00	0,00	5.827.630,00	4.682.147,44	0,00	4.682.147,44	0,00	1.145.482,56
			COMPETENZE SERVIZIO SANITARIO (PER ATTIVITA' ASSISTENZIALE) E ONERI CONNESSI	600.000,00	0,00	0,00	600.000,00	493.767,50	20.692,00	514.459,50	0,00	85.540,50
			INDENNITA' ACCESSORIE (C.C.N.L. COMPARTO SANITA')	0,00	0,00	0,00	0,00	0,00	0,00	0,00	0,00	0,00
			ONERI CONTRATTI DIRETTORE AMMINISTRATIVO	0,00	0,00	0,00	0,00	0,00	0,00	0,00	0,00	0,00
			INDENNITA' DI RISCHIO DA RADIAZIONI E ONERI CONNESSI	0,00	0,00	0,00	0,00	0,00	0,00	0,00	0,00	0,00
			INDENNITA' DI RISCHIO AL PERSONALE DOCENTE E ONERI CONNESSI	0,00	0,00	0,00	0,00	0,00	0,00	0,00	0,00	0,00
			INDENNITA' UNA TANTUM ED ASSIMILATE	0,00	0,00	0,00	0,00	0,00	0,00	0,00	0,00	0,00
			PROFESSORI A CONTRATTO	828.115,47	38.099,00	984,00	865.230,47	302.145,88	216.674,97	519.020,85	0,00	346.209,62
			COMPENSI PER ATTIVITA' CONTO TERZI IN CAMPO ASSISTENZIALE	0,00	0,00	0,00	0,00	0,00	0,00	0,00	0,00	0,00
			COMPENSI PER ATTIVITA' C/TERZI EX ART. 66 DPR 382/80	0,00	0,00	0,00	0,00	0,00	0,00	0,00	0,00	0,00
			INCENTIVAZIONE DOCENTI E RICERCATORI ASSEGNI DI RICERCA	1.500.000,00	0,00	0,00	1.500.000,00	388.904,13	0,00	388.904,13	0,00	1.111.095,87
			SUPLLENZE PERSONALE DOCENTE E ONERI CONNESSI	1.173.049,45	527.214,10	0,22	1.700.263,33	1.012.161,51	105.025,45	1.117.186,96	0,00	583.076,37
				1.145.760,00	0,00	0,00	1.145.760,00	0,00	1.145.760,00	0,00	0,00	0,00



RENDICONTO FINANZIARIO CONSOLIDATO DI ATENEVO PER L'ESERCIZIO 2010
UNIVERSITA' DEGLI STUDI MAGNA GRAECIA DI CATANZARO

25/07/2011

TIT	CAT	CAP	DENOMINAZIONE	GESTIONE COMPETENZA										
				STANZIAMENTO				USCITE IMPEGNATE				DIFFERENZE RISPETTO ALLE PREVISIONI		
				Bilancio previsione	Variazioni In + (8-5)	In - (5-8)	Definitivo (5+6-7)	Pagate	Rimaste da pagare (11-9)	Totale (9+10)	In + (11-8)	In - (8-11)		
1	2	3	4	5	6	7	8	9	10	11	12	13		
		17	COLLABORATORI, TUTORI ED ESPERTI LINGUISTICI DI MADRE LINGUA	630.097,27	118.300,00	54.914,52	693.482,75	280.112,04	126.008,00	406.120,04	0,00	287.362,71		
			Totale Categoria 1	39.739.853,47	822.848,50	121.031,77	40.441.670,20	30.095.912,99	1.766.198,81	31.862.111,80	0,00	8.579.558,40		
2			SPESA PER IL FUNZIONAMENTO DEGLI ORGANI UNIVERSITARI											
		1	GETTONI DI PRESENZA	4.000,00	0,00	0,00	4.000,00	0,00	0,00	0,00	0,00	4.000,00		
		2	SPESA DI MISSIONE	42.500,00	0,00	0,00	42.500,00	5.346,41	0,00	5.346,41	0,00	37.153,59		
		3	INDENNITA' GETTONI E SPESA DI MISSIONE AL COLLEGIO DEI REVISORI DEI CONTI	94.164,10	0,00	0,00	94.164,10	68.098,04	13.559,76	81.657,80	0,00	12.506,30		
		4	INDENNITA' E SPESA DI MISSIONE AL NUCLEO DI VALUTAZIONE DELLA GESTIONE	61.436,50	0,00	0,00	61.436,50	56.230,85	1.099,43	57.330,28	0,00	4.106,22		
			Totale Categoria 2	202.100,60	0,00	0,00	202.100,60	129.675,30	14.659,19	144.334,49	0,00	57.766,11		
3			SPESA PER ATTIVITA' ISTITUZIONALI											
		1	INIZIATIVE PROMOZIONALI DI ATENEVO	974,60	0,00	0,00	974,60	0,00	0,00	0,00	0,00	974,60		
		2	CORSI PER LA FORMAZIONE E L'AGGIORNAMENTO PROFESSIONALE DEL PERSONALE TECNICO AMMINISTRATIVO	65.680,76	0,00	0,00	65.680,76	7.684,83	30.000,00	37.684,83	0,00	27.995,93		
		3	FONDO COMUNE DI ATENEVO E ONERI CONNESSI	3.360,00	1.527,09	0,00	4.887,09	0,00	4.887,09	4.887,09	0,00	0,00		
		4	INDENNITA' DI MISSIONE	226.390,62	33.496,42	1.023,44	258.863,60	96.303,49	8.238,75	104.542,24	0,00	154.321,36		
		5	INDENNITA' E COMPENSI AI COMPONENTI DELLE COMMISSIONI DI CONCORSO E ONERI CONNESSI	378.000,00	0,00	0,00	378.000,00	367.125,27	10.786,00	377.911,27	0,00	88,73		
		6	INIZIATIVE CULTURALI DI ATENEVO	567.943,57	148.451,10	8.778,85	707.615,82	226.255,72	198.234,33	424.490,05	0,00	283.125,77		
		7	SPESA CORSO BIENNALE SPECIALIZZAZIONE FORMAZIONE INSEGNANTI SOSTEGNO	0,00	0,00	0,00	0,00	0,00	0,00	0,00	0,00	0,00		
		8	SPESA PER PROGETTO ORIENTAMENTO	0,00	0,00	0,00	0,00	0,00	0,00	0,00	0,00	0,00		
		9	SPESA PER PROGETTO CAMPUS	0,00	0,00	0,00	0,00	0,00	0,00	0,00	0,00	0,00		
		10	SPESA PER CORSI DI PERFEZIONAMENTO	1.205.334,28	831.968,62	171.886,47	1.865.416,43	464.525,24	575.279,95	1.039.805,19	0,00	825.611,24		
		11	SPESA CONVENZIONI CON REGIONE	1.220.946,62	228.251,12	226.709,35	1.222.488,39	298.533,96	40.986,71	339.820,67	0,00	882.667,72		
		12	SPESA CONVENZIONI CON ALTRI ENTI	109.653,58	266.212,56	26.214,87	339.651,27	98.128,29	36.083,63	134.211,92	0,00	205.439,35		
		13	CONSORZI	60.576,00	0,00	0,00	60.576,00	23.385,81	0,00	23.385,81	0,00	37.190,19		
		14	INIZIATIVE DIDATTICHE	84.000,00	25.000,00	4.500,00	104.500,00	17.973,77	11.125,28	85.628,55	0,00	75.400,95		
		15	MASTER IN TELEDIDATTICA APPLICATA ALLA MEDICINA	85.628,55	0,00	0,00	85.628,55	85.628,55	0,00	85.628,55	0,00	0,00		
			Totale Categoria 3	4.008.488,58	1.524.906,91	439.112,98	5.094.282,51	1.685.844,93	915.621,74	2.601.466,67	0,00	2.492.815,84		

USCITE



RENDICONTO FINANZIARIO CONSOLIDATO DI ATENEIO PER L'ESERCIZIO 2010
UNIVERSITA' DEGLI STUDI MAGNA GRAECIA DI CATANZARO

25/07/2011

TIPI CAVI	CAP	DENOMINAZIONE	Bilancio previsione	STANZIAMENTO		Definitivo (5+6-7)	ISCRITE IMPEGNATE			DIFFERENZE RISPETTO ALLE PREVISIONI	
				In + (8-5)	In - (5-8)		Pagate	Rimaste da pagare (11-9)	Totale (9+10)	In + (11-8)	In - (8-11)
4	3	4	5	6	7	8	9	10	11	12	13
	1	INTERVENTI A FAVORE DEGLI STUDENTI	2.982.999,76			4.049.137,29	1.565.303,39	583.957,11	2.149.260,50	0,00	1.899.876,79
	2	BORSE DI STUDIO E SPESE PER IL FUNZIONAMENTO DI RICERCA E POSTDOTTORATO		1.402.524,87	336.387,34	4.049.137,29	1.565.303,39	583.957,11	2.149.260,50	0,00	1.899.876,79
	3	BORSE DI STU. SCUO. DI SPEC. FACOLTA' DI FARM. ED INIZIATIVE DIDATTICHE FORMATIVE X STUDENTI	9.837.815,88	12.000,00	16.576,92	9.833.238,96	8.293.774,74	658.515,13	8.952.289,87	0,00	880.949,09
	4	PROGRAMMI CONGIUNTIARI MOBILITA' DOCENTI E STUDENTI	160.000,00	0,00	0,00	160.000,00	59.915,00	100.085,00	160.000,00	0,00	0,00
	5	ATTIVITA' PART-TIME	679.057,44	31.200,00	59.974,25	650.283,19	129.384,96	58.564,12	187.949,08	0,00	462.334,11
	6	ALTRE BORSE DI STUDIO	0,00	58.000,00	0,00	58.000,00	43.500,00	0,00	43.500,00	0,00	14.500,00
		CONTRIBUTI VARI A STUDENTI	179.982,01	0,00	15.281,42	164.700,59	68.251,33	0,00	68.251,33	0,00	96.449,26
		Totale Categoria 4	13.839.855,09	1.503.724,87	428.219,93	14.915.360,03	10.160.129,42	1.401.121,36	11.561.250,78	0,00	3.544.109,25
5		SPESE PER L'ACQUISTO DI BENI DI CONSUMO E SERVIZI									
	1	CONSULENZE E COLLABORAZIONI	1.053.517,67	109.038,22	7.119,99	1.155.435,90	765.953,46	57.134,37	823.087,83	0,00	332.348,07
	2	ACQUISTO PUBBLICAZIONI	45.500,00	2.250,00	540,73	47.209,27	5.941,42	886,57	6.827,99	0,00	40.381,28
	3	ACQUISTO MATERIALE DI CONSUMO	341.380,80	35.385,79	20.938,83	355.827,76	115.614,36	39.152,80	154.767,16	0,00	201.060,60
	4	DIPLOMI E PERGAMENE	20.000,00	0,00	0,00	20.000,00	12.870,00	0,00	12.870,00	0,00	7.130,00
	5	LIBRETTI	15.000,00	0,00	0,00	15.000,00	0,00	0,00	0,00	0,00	15.000,00
	6	SPESE DI RAPPRESENTANZA	18.374,87	0,00	0,00	18.374,87	8.519,40	561,00	9.080,40	0,00	9.294,47
	7	SPESE PER ACCERTAMENTI SANITARI COLLEGIALI	800,00	0,00	0,00	800,00	0,00	0,00	0,00	0,00	800,00
	8	SPESE POSTAL. TELEGRAFICHE E TELEX VESTIARIO	47.415,63	4.000,00	824,78	50.590,85	34.559,24	330,00	34.889,24	0,00	15.701,61
	9	TRASPORTI E FACCHINAGGIO	2.200,00	0,00	0,00	2.200,00	0,00	0,00	0,00	0,00	2.200,00
	10	PREMI DI ASSICURAZIONE	148.588,00	7.740,00	3.000,03	153.327,97	128.343,74	12.585,28	140.929,02	0,00	12.398,95
	11	SPESE INFORMATIZZAZIONE	808.800,00	0,00	2.710,88	806.089,12	561.766,68	216.640,00	778.406,68	0,00	27.682,44
	12	NOTIZIARI ED OPUSCOLI	641.140,00	377.000,00	37.160,58	980.979,42	679.701,26	196.245,80	875.947,06	0,00	105.032,36
	13	ACQUISTO CANCELLERIA E STAMPATI DIVERSE	22.000,00	0,00	0,00	22.000,00	8.250,91	2.616,00	10.866,91	0,00	11.133,09
	14	VIGILANZA	259.294,66	57.499,97	7.070,38	309.714,25	104.697,60	23.776,29	128.423,89	0,00	181.290,36
	15	SERVIZIO MENSA	12.900,00	74.357,12	10.000,00	77.257,12	34.537,37	2.826,21	37.363,58	0,00	39.893,54
	16	RILEGATURA E RESTAURO	100.606,11	0,00	0,00	100.606,11	800.891,06	19.812,17	1.178.659,60	0,00	58.340,40
	17	SPESE PER LA SICUREZZA AMBIENTALE	20.000,00	12.500,00	0,00	32.500,00	4.992,00	10.000,00	14.992,00	0,00	17.508,00
	18	SPESE PER LABORATORI E BIBLIOTECHE	20.000,00	5.000,00	0,00	25.000,00	5.584,33	0,00	5.584,33	0,00	19.415,67
	19	Totale Categoria 5	102.611,67	20.500,00	2.324,28	120.787,39	15.609,65	8.804,22	24.413,87	0,00	96.373,52
	20		4.912.119,41	710.271,10	91.690,48	5.530.700,03	3.349.320,33	969.089,25	4.318.418,58	0,00	1.212.281,45



RENDICONTO FINANZIARIO CONSOLIDATO DI ATENEO PER L'ESERCIZIO 2010
UNIVERSITA' DEGLI STUDI MAGNA GRAECIA DI CATANZARO

25/07/2011

GESTIONE COMPETENZA

STANZIAMENTO

USCITE IMPEGNATE

DIFERENZE RISPETTO ALLE PREVISIONI

TTT	CAI	CAP	DENOMINAZIONE	Bilancio previsto	Variazioni successive		Definitivo (5+6-7)	Pagate	Rimaste da pagare (11-9)	Totale (9+10)	In + (11-8)	In - (8-11)
					In + (8-5)	In - (5-8)						
1	2	3	4	5	6	7	8	9	10	11	12	13
	6		UTENZE E CANONI									
		1	TELEFONIA	658.539,89	57.000,00	7.582,03	707.957,86	591.314,92	16.005,77	607.320,69	0,00	100.637,17
		2	CANONI ACQUA E GAS	1.166.000,00	250.010,80	0,00	1.416.010,80	1.179.903,35	218.166,06	1.398.069,41	0,00	17.941,39
		3	CONSUMO DI ENERGIA ELETTRICA	2.872.000,00	0,00	250.000,00	2.622.000,00	2.315.350,35	3.309,33	2.318.665,68	0,00	303.334,32
			Totale Categoria 6	4.696.539,89	307.010,80	257.582,03	4.745.968,66	4.086.574,62	237.481,16	4.324.055,78	0,00	421.912,88
	7		MANUTENZIONE E GESTIONE STRUTTURE									
		1	PULIZIA LOCALI	1.878.000,00	0,00	0,00	1.878.000,00	547.193,99	502.022,69	1.049.216,68	0,00	828.783,32
		2	COMBUSTIBILI PER IL RISCALDAMENTO E CONDIZIONE DI IMPIANTI TERMICI	20.000,00	0,00	0,00	20.000,00	0,00	0,00	0,00	0,00	20.000,00
		3	MANUTENZIONE ORDINARIA DETT LOCALI	698.000,00	3.000,00	0,00	701.000,00	232.605,97	293.358,09	525.964,06	0,00	175.035,94
		4	MANUTENZIONE ARREDI E MACCHINE DUFFICIO	191.119,62	20.425,98	2.810,00	208.735,60	89.271,84	14.464,23	103.736,07	0,00	104.999,53
		5	MANUTENZIONE ED ESERCIZIO MEZZI DI TRASPORTO	19.000,00	0,00	0,00	19.000,00	13.034,73	150,00	13.184,73	0,00	5.815,27
		6	INTERVENTI SU STRUTTURE E IMPIANTI IN LOCAZIONI	0,00	0,00	0,00	0,00	0,00	0,00	0,00	0,00	0,00
			Totale Categoria 7	2.806.119,62	23.425,98	2.810,00	2.826.735,60	882.106,53	809.995,01	1.692.101,54	0,00	1.134.634,06
	8		LOCAZIONI PASSIVE									
		1	LOCAZIONI E ONERI CONDOMINIALI	400.000,00	0,00	0,00	400.000,00	278.155,16	92.524,31	370.679,47	0,00	29.320,53
		2	NOLEGGIO MACCHINE ED ATTREZZATURE	208.500,00	0,00	7.254,50	201.245,50	41.844,82	25.147,00	66.991,82	0,00	134.253,68
		3	ALTRO	0,00	0,00	0,00	0,00	0,00	0,00	0,00	0,00	0,00
			Totale Categoria 8	608.500,00	0,00	7.254,50	601.245,50	319.999,98	117.671,31	437.671,29	0,00	163.574,21
	9		ONERI FINANZIARI E TRIBUTARI									
		1	SPESE E COMMISSIONI BANCARI E POSTALI	256.044,08	2.304,50	0,00	258.348,58	182.285,06	16,40	182.301,40	0,00	76.047,18
		2	IMPOSTE, TASSE E TRIBUTI VARI	327.001,29	0,00	0,00	327.001,29	163.012,73	3.638,88	166.651,61	0,00	160.349,68
		3	VERSAMENTI I.V.A.	115.684,82	22.402,57	15.256,00	122.831,39	45.705,87	8.085,05	53.790,92	0,00	69.040,47
		4	ALTRO	0,00	0,00	0,00	0,00	0,00	0,00	0,00	0,00	0,00
			Totale Categoria 9	698.730,19	24.707,07	15.256,00	708.181,26	391.003,60	11.740,33	402.743,93	0,00	305.437,33
	10		SPESE DI FUNZIONAMENTO ISTITUTI, CENTRI E CLINICHE									
		1	SPESE DI FUNZIONAMENTO ISTITUTI E CLINICHE	17.304,31	346.680,00	21.800,00	342.184,31	216.993,66	117.905,82	334.899,48	0,00	7.284,83

USCITE



**RENDICONTO FINANZIARIO CONSOLIDATO DI ATENEO PER L'ESERCIZIO 2010
UNIVERSITA' DEGLI STUDI MAGNA GRAECIA DI CATANZARO**

25/07/2011

TIT	CAT	CAP	DENOMINAZIONE	STANZIAMENTO				USCITE IMPEGNATE				DIFFERENZE RISPETTO ALLE PREVISIONI	
				Bilancio previsione	Variazioni successive		Definitivo (5+6-7)	Pagate	Rimaste da pagare (11-9)	Totale (9+10)	In + (11-8)	In - (8-11)	
					In + (8-5)	In - (5-8)							In + (11-8)
			Totale Categoria 10	17.304,31	346.680,00	21.800,00	342.184,31	216.993,66	117.905,82	334.899,48	0,00	7.284,83	
			POSTE CORRETTIVE E COMPENSATIVE DI ENTRATE CORRENTI										
			RIMBORSO TASSE E CONTRIBUTI STUDENTI	55.000,00	0,00	0,00	55.000,00	54.918,68	0,00	54.918,68	0,00	81,32	
			RESTITUZIONE E RIMBORSI DIVERSI	0,00	0,00	0,00	0,00	0,00	0,00	0,00	0,00	0,00	
			Totale Categoria 11	55.000,00	0,00	0,00	55.000,00	54.918,68	0,00	54.918,68	0,00	81,32	
			Totale Categoria 12	1.178.830,00	18.000,00	278.888,83	917.941,17	1.219,23	0,00	1.219,23	0,00	916.721,94	
			FONDO DI RISERVA	40.822,00	0,00	0,00	40.822,00	0,00	0,00	0,00	0,00	40.822,00	
			SPESA STRAORDINARIA	129.873,23	20.000,00	10.000,00	139.873,23	79.948,36	41.304,08	121.252,44	0,00	18.620,79	
			ONERI LEGALI	85.000,00	0,00	0,00	85.000,00	48.745,21	0,00	48.745,21	0,00	36.254,79	
			ONERI DERIVANTI DA CONTENZIOSO	0,00	0,00	0,00	0,00	0,00	0,00	0,00	0,00	0,00	
			FONDO PER L'ATTUAZIONE DEI PROGRAMMI DI CUI DM 362/2007	0,00	0,00	0,00	0,00	0,00	0,00	0,00	0,00	0,00	
			Totale Titolo 1	1.434.525,23	38.000,00	288.888,83	1.183.636,40	129.912,80	41.304,08	1.712.16,88	0,00	1.012.419,52	
			Totale SPESE CORRENTI	73.019.136,39	5.301.575,23	1.673.646,52	76.647.065,10	51.502.401,84	6.402.788,06	57.905.189,90	0,00	18.741.875,20	
			Totale SPESE IN CONTO CAPITALE	73.019.136,39	5.301.575,23	1.673.646,52	76.647.065,10	51.502.401,84	6.402.788,06	57.905.189,90	0,00	18.741.875,20	
II	13		SPESA IN CONTO CAPITALE										
			ACQUISIZIONE DI BENI DI USO DUREVOLE E INTERVENTI EDILIZI										
			ACQUISTO IMMOBILI	0,00	0,00	0,00	0,00	0,00	0,00	0,00	0,00	0,00	
			SPESA PER NUOVE COSTRUZIONI	0,00	0,00	0,00	0,00	0,00	0,00	0,00	0,00	0,00	
			RISTRUTTURAZIONE DI IMMOBILI	60.000,00	14.928.701,33	0,00	14.928.701,33	1.056.000,00	13.872.701,33	14.928.701,33	0,00	0,00	
			INTERVENTI DI EDILIZIA UNIVERSITARIA	0,00	0,00	0,00	0,00	0,00	0,00	0,00	0,00	0,00	
			FINANZIATI DAL M.I.U.R.	0,00	0,00	0,00	0,00	0,00	0,00	0,00	0,00	0,00	
			SPESA PER LA PROGETTAZIONE DI INTERVENTI EDILIZI	0,00	0,00	0,00	0,00	0,00	0,00	0,00	0,00	0,00	
			INTERVENTI DI EDILIZIA SPORTIVA	0,00	0,00	0,00	0,00	0,00	0,00	0,00	0,00	0,00	
			UNIVERSITARIA FINANZIATI DAL M.I.U.R.	0,00	0,00	0,00	0,00	0,00	0,00	0,00	0,00	0,00	



RENDICONTO FINANZIARIO CONSOLIDATO DI ATENEIO PER L'ESERCIZIO 2010
UNIVERSITA' DEGLI STUDI MAGNA GRAECIA DI CATANZARO

25/07/2011

TIT	CAT	CAP	DENOMINAZIONE	GESTIONE COMPETENZA										
				Bilancio previsione	STANZIAMENTO		Definitivo (5+6-7)	Pagate	USCITE IMPEGNATE			DIFFERENZE RISPETTO ALLE PREVISIONI		
					In + (8-5)	In - (5-8)			Rimaste da pagare (11-9)	Totale (9+10)	In + (11-8)	In - (8-11)		
1	2	3	4	5	6	7	8	9	10	11	12	13		
			Totale Categoria 13	560.000,00	17.850.902,70	0,00	18.410.902,70	1.061.500,00	16.880.177,18	17.941.677,18	0,00	469.225,52		
14			ACQUISIZIONE DI IMMOBILIZZAZIONI TECNICHE											
		1	ACQUISTO IMPIANTI, ATTREZZATURE E MACCHINARI	986.493,58	946.018,08	21.489,51	1.911.022,35	135.495,96	1.551.415,39	1.686.911,35	0,00	224.111,00		
		2	MANUTENZIONE ORDINARIA E STRAORDINARIA IMPIANTI ATTREZZATURE E MACCHINARI	2.628.417,46	18.000,00	17.930,80	2.628.486,66	45.525,84	971.455,51	1.016.981,35	0,00	1.611.505,31		
		3	ACQUISTO MOBILI E MACCHINE D'UFFICIO	2.898.247,45	25.672,99	927.980,35	1.995.940,09	150.665,15	15.691,04	166.356,19	0,00	1.829.583,90		
		4	ACQUISTO AUTOMEZZI	0,00	0,00	0,00	0,00	0,00	0,00	0,00	0,00	0,00		
		5	ACQUISTO ATTREZZATURE INFORMATICHE	303.540,20	51.609,25	69.532,25	375.617,20	124.968,45	17.436,40	142.404,85	0,00	233.212,35		
		6	ACQUISTO DI TITOLI PUBBLICI E PRIVATI	0,00	0,00	0,00	0,00	0,00	0,00	0,00	0,00	0,00		
		7	ACQUISTO ATTREZZATURE DIDATTICHE	99.242,00	0,00	10.000,00	89.242,00	6.570,00	37.188,00	43.758,00	0,00	45.484,00		
		8	ACQUISTO MATERIALE BIBLIOGRAFICO	482.234,16	83.081,79	14.456,14	550.857,81	406.341,31	12.421,70	418.763,01	0,00	332.094,80		
			Totale Categoria 14	7.488.174,85	1.124.382,11	1.061.390,85	7.551.166,11	869.566,71	2.605.608,04	3.475.174,75	0,00	4.075.991,36		
15			SPESA PER LA RICERCA SCIENTIFICA											
		1	UTILIZZO CONTRIBUTI E RICERCHE FONDI DI ATENEIO	286.183,21	145.320,84	7.147,63	424.356,42	115.511,64	10.676,94	126.188,58	0,00	298.167,84		
		2	UTILIZZO CONTRIBUTI STUDI E RICERCHE MUR	745.569,97	760.350,24	55.397,65	1.450.522,56	329.343,79	69.766,05	399.109,84	0,00	1.051.412,72		
		3	UTILIZZO CONTRIBUTI STUDI E RICERCHE ALTRI MINISTERI	110.816,74	162.782,97	14.072,50	239.527,21	171.569,89	38.357,17	209.927,06	0,00	49.600,15		
		4	ALTRI ENTI PRIVATI	1.407.743,94	554.938,48	54.610,23	1.908.072,19	617.056,34	205.040,50	822.096,84	0,00	1.085.975,35		
		5	UTILIZZO FONDI CNR CONTRATTI DI RICERCA	799,70	0,00	0,00	799,70	0,00	0,00	0,00	0,00	799,70		
		6	UTILIZZO FONDI CNR CONTRIBUTI DI RICERCA	16.332,28	0,00	0,00	16.332,28	0,00	0,00	0,00	0,00	16.332,28		
		7	UTILIZZO FONDI UE PER LA RICERCA SCIENTIFICA	585.060,30	82.320,74	500.000,00	167.381,04	111.052,92	18.887,96	129.940,88	0,00	37.440,16		



RENDICONTO FINANZIARIO CONSOLIDATO DI ATENEO PER L'ESERCIZIO 2010
UNIVERSITA' DEGLI STUDI MAGNA GRAECIA DI CATANZARO

25/07/2011

TIT	CAT	CAP	DENOMINAZIONE	STANZIAMENTO				USCITE IMPEGNATE				DIFFERENZE RISPETTO ALLE PREVISIONI	
				Bilancio previsione	Variazioni successive		Definitivo (5+6-7)	Pagate	Rimaste da pagare (11-9)	Totale (9+10)	In + (11-8)	In - (8-11)	
					In + (8-5)	In - (5-8)							
1	2	3	4	5	6	7	8	9	10	11	12	13	
		8	SPESA PER PUBBLICAZIONI CURATE DAL DIPARTIMENTO	187.961,60	81.983,75	0,00	269.945,35	40.348,34	67.481,79	107.830,13	0,00	162.115,22	
		9	SOSTEGNO ALLA RICERCA	466.741,49	418.170,12	234.797,98	650.113,63	159.052,29	18.933,85	177.986,14	0,00	472.127,49	
		10	UTILIZZO CONTRIBUTI E RICERCHE ALTRI ENTI	178.832,37	43.710,50	449,83	222.093,04	32.114,63	6.371,36	38.485,99	0,00	183.607,05	
			Totale Categoria 15	3.986.041,60	2.249.577,64	866.475,82	5.369.143,42	1.576.049,84	485.515,62	2.011.565,46	0,00	3.357.577,96	
			Totale Titolo II	12.034.216,45	21.224.862,45	1.927.866,67	31.331.212,23	3.507.116,55	19.921.300,84	23.428.417,39	0,00	7.902.794,84	
III			ESTINZIONE DI MUTUI E PRESTITI			0,00	5.175.112,06	149.369,62	5.025.742,44	5.175.112,06	0,00	0,00	
	16		RIMBORSI MUTUI E PRESTITI	5.175.112,06	0,00	0,00	5.175.112,06	149.369,62	5.025.742,44	5.175.112,06	0,00	0,00	
			Totale Categoria 16	5.175.112,06	0,00	0,00	5.175.112,06	149.369,62	5.025.742,44	5.175.112,06	0,00	0,00	
			Totale Titolo III	5.175.112,06	0,00	0,00	5.175.112,06	149.369,62	5.025.742,44	5.175.112,06	0,00	0,00	
			Totale SPESE IN CONTO CAPITALE	17.209.328,51	21.224.862,45	1.927.866,67	36.506.324,29	3.656.486,17	24.947.043,28	28.603.529,45	0,00	7.902.794,84	
			TRASFERIMENTI										
IV			TRASFERIMENTI										
	17		TRASFERIMENTI, VERSAMENTO QUOTE ASSOCIATIVE	18.000,00	0,00	0,00	18.000,00	2.549,37	0,00	2.549,37	0,00	15.450,63	
		1	TRASFERIMENTI AD ALTRE UNIVERSITA'	0,00	20.000,00	0,00	20.000,00	0,00	20.000,00	20.000,00	0,00	0,00	
		2	TRASFERIMENTI A SOGGETTI PUBBLICI PRIVATI	0,00	0,00	0,00	0,00	0,00	0,00	0,00	0,00	0,00	
		3	QUOTE ASSOCIATIVE	24.100,00	0,00	0,00	24.100,00	19.600,00	0,00	19.600,00	0,00	4.500,00	
		4	C.U.S. ATTIVITA' SPORTIVA	15.331,00	0,00	0,00	15.331,00	0,00	15.331,00	15.331,00	0,00	0,00	
		5	FONDO NAZIONALE PER LE POLITICHE SOCIALI	0,00	0,00	0,00	0,00	0,00	0,00	0,00	0,00	0,00	
			Totale Categoria 17	57.431,00	20.000,00	0,00	77.431,00	22.149,37	35.331,00	57.480,37	0,00	19.950,63	
			Totale Titolo IV	57.431,00	20.000,00	0,00	77.431,00	22.149,37	35.331,00	57.480,37	0,00	19.950,63	
			Totale TRASFERIMENTI	57.431,00	20.000,00	0,00	77.431,00	22.149,37	35.331,00	57.480,37	0,00	19.950,63	

USCITE



RENDICONTO FINANZIARIO CONSOLIDATO DI ATENEPO PER L'ESERCIZIO 2010
UNIVERSITA' DEGLI STUDI MAGNA GRAECIA DI CATANZARO

25/07/20

TIT	CAT	CAP	DENOMINAZIONE	STANZIAMENTO				USCITE IMPEGNATE				DIFFERENZE RISPETTO ALE PREVISIONI	
				Bilancio previsione	Variazioni successive		Definitivo (5+6-7)	Pagate	Rimaste da pagare (11-9)	Totale (9+10)	In + (11-8)	In - (8-11)	
					In + (8-5)	In - (5-8)							
1	2	3	4	5	6	7	8	9	10	11	12	13	
V	18		SPESA PER PARTITE DI GIRO										
		1	PARTITE DI GIRO E CONTABILITA' SPECIALI										
		2	SPESA AVENUTI NATURA DI PARTITA DI GIRO	3.307.605,00	0,00	0,00	3.307.605,00	1.758.550,59	341.128,86	2.099.679,45	0,00	1.207.925,55	
		3	PARTITE DI GIRO VARIE	38.196,66	0,00	0,00	38.196,66	33.131,66	0,00	33.131,66	0,00	5.065,00	
		4	ANTICIPAZIONE ECONOMALE	8.064.000,00	12.000,00	0,00	8.076.000,00	7.213.799,74	2.276,64	7.216.076,38	0,00	859.923,62	
		5	RITENUTE ERARIALI	3.893.000,00	29.000,00	0,00	3.922.000,00	3.443.101,10	9.891,03	3.452.692,13	0,00	469.307,87	
		6	RITENUTE PREVIDENZIALI	381.228,00	26.152,21	0,00	407.380,21	307.304,04	4.552,24	311.659,28	0,00	95.720,93	
		7	DEPOSITI CAUZIONALI	11.000,00	0,00	0,00	11.000,00	0,00	0,00	0,00	0,00	11.000,00	
			SOMME INCASSATE IN ATTESA DI DEFINIZIONE	0,00	0,00	0,00	0,00	0,00	0,00	0,00	0,00	0,00	
			Totale Categoria 18	15.695.029,66	67.152,21	0,00	15.762.181,87	12.755.887,13	357.351,77	13.113.238,90	0,00	2.648.942,97	
	19		CONTABILITA' SPECIALI										
		1	CONTABILITA' SPECIALI	0,00	0,00	0,00	0,00	0,00	0,00	0,00	0,00	0,00	
			Totale Categoria 19	0,00	0,00	0,00	0,00	0,00	0,00	0,00	0,00	0,00	
			Totale Titolo V	15.695.029,66	67.152,21	0,00	15.762.181,87	12.755.887,13	357.351,77	13.113.238,90	0,00	2.648.942,97	
			Totale Spese per Partite di Giro	15.695.029,66	67.152,21	0,00	15.762.181,87	12.755.887,13	357.351,77	13.113.238,90	0,00	2.648.942,97	
VI	20		TRASFERIMENTI INTRA-TENEO										
			TRASFERIMENTI INTRA-TENEO										
		1	TRASFERIMENTI CORRENTI										
		2	ASSEGNAZIONE AI CENTRI DI GESTIONE	3.051.869,39	0,00	0,00	3.051.869,39	1.247.343,98	1.804.525,41	3.051.869,39	0,00	0,00	
		3	ASSEGNAZIONE AI DIPARTIMENTI	300.000,00	100.000,00	0,00	400.000,00	213.107,63	184.106,37	397.214,00	0,00	2.786,00	
		4	INTERNAZIONALIZZAZIONE	0,00	0,00	0,00	0,00	0,00	0,00	0,00	0,00	0,00	
		5	ASSEGNAZIONI VARIE AI CENTRI DI GESTIONE	300.000,00	25.000,00	0,00	325.000,00	137.788,42	0,00	137.788,42	0,00	187.211,58	
		6	TRASFERIMENTI VARI	33,49	0,00	0,00	33,49	0,00	0,00	0,00	0,00	33,49	
			TRASFERIMENTI SPESE DI FUNZIONAMENTO	0,00	0,00	0,00	0,00	0,00	0,00	0,00	0,00	0,00	
			CORSI DI PERFEZIONAMENTO	0,00	0,00	0,00	0,00	0,00	0,00	0,00	0,00	0,00	



**RENDICONTO FINANZIARIO CONSOLIDATO DI ATENEO PER L'ESERCIZIO 2010
UNIVERSITA' DEGLI STUDI MAGNA GRAECIA DI CATANZARO**

25/07/201

TIT	CAT	CAP	DENOMINAZIONE	STANZIAMENTO					USCITE IMPEGNATE			DIFFERENZE RISPETTO ALLE PREVISIONI	
				Bilancio previsione	Variazioni successive		Definitivo (5+6-7)	Pagate	Rimaste da pagare (11-9)	Totale (9+10)	In + (11-8)	In - (8-11)	
					In + (8-5)	In - (5-8)							
1	2	3	4	5	6	7	8	9	10	11	12	13	
		7	TRASFERIMENTI ASSEGN. CONTRIBUTI STRAORDINARI MIUR	0,00	0,00	0,00	0,00	0,00	0,00	0,00	0,00	0,00	0,00
		8	TRASFERIMENTI ASSEGN. ALTRI MINISTERI, ENTI PUBBLICI E PRIVATI	3.623,40	0,00	0,00	3.623,40	0,00	0,00	0,00	0,00	0,00	0,00
		9	CONTRIBUTI U.E.	0,00	0,00	0,00	0,00	0,00	0,00	0,00	0,00	0,00	0,00
		10	CONTRIBUTI SOCRATES/ERASMUS	22,56	0,00	0,00	22,56	0,00	0,00	0,00	0,00	0,00	0,00
		11	QUOTA PRESTAZIONI A PAGAMENTO ASSEGN. STRAORDINARIE FINALIZZATE	0,00	0,00	0,00	0,00	0,00	0,00	0,00	0,00	0,00	0,00
		12	SPESE SPECIFICHE AVVIO NUOVI DIPARTIMENTI	0,00	0,00	0,00	0,00	0,00	0,00	0,00	0,00	0,00	0,00
			Totale Categoria 20	3.655.548,84	125.000,00	0,00	3.780.548,84	1.598.240,03	1.988.631,78	3.586.871,81	0,00	193.677,03	
	21		TRASFERIMENTI IN CONTO CAPITALE										
		1	AL DIPARTIMENTI PER PROGETTI DI RICERCA FINANZIATI DALL'UNIVERSITA'	400.000,00	0,00	0,00	400.000,00	174.324,00	0,00	174.324,00	0,00	225.676,00	
		2	AL DIPARTIMENTI PER PROGETTI DI RICERCA DI INTERESSE NAZIONALE	17.217,94	412.636,35	20.315,39	409.538,90	406.846,38	2.000,00	408.846,38	0,00	692,52	
		3	AL DIPARTIMENTI PER PROGETTI GIOVANI RICERCATORI	0,00	0,00	0,00	0,00	0,00	0,00	0,00	0,00	0,00	
		4	ASSEGNAZIONE CONTRIBUTI E RICERCHE FONDI ATENEO	0,00	0,00	0,00	0,00	0,00	0,00	0,00	0,00	0,00	
		5	ASSEGNAZIONE CONTRIBUTI STUDI E RICERCHE MITR	0,00	0,00	0,00	0,00	0,00	0,00	0,00	0,00	0,00	
		6	ASSEGNAZIONE E CONTRIBUTI STUDI E RICERCHE ALTRI MINISTERI	0,00	0,00	0,00	0,00	0,00	0,00	0,00	0,00	0,00	
		7	ASSEGNAZIONE E CONTRIBUTI STUDI E RICERCHE ALTRI ENTI PRIVATI	0,00	0,00	0,00	0,00	0,00	0,00	0,00	0,00	0,00	
		8	ASSEGNAZIONI STRAORDINARIE	29.029,35	18.983,53	0,00	48.012,88	12.955,50	24,80	12.980,30	0,00	35.022,58	
		9	ASSEGNAZIONE FONDI CNR CONTRATTI DI RICERCA	0,00	0,00	0,00	0,00	0,00	0,00	0,00	0,00	0,00	
		10	ASSEGNAZIONE FONDI CNR CONTRIBUTI DI RICERCA	0,00	0,00	0,00	0,00	0,00	0,00	0,00	0,00	0,00	
		11	ASSEGNAZIONE FONDI U.E. PER LA RICERCA SCIENTIFICA	0,00	0,00	0,00	0,00	0,00	0,00	0,00	0,00	0,00	
			Totale Categoria 21	446.247,29	431.619,88	20.315,39	857.551,78	594.125,88	2.024,80	596.150,68	0,00	261.401,10	
			Totale Titolo VI	4.101.796,13	556.619,88	20.315,39	4.638.100,62	2.192.365,91	1.990.656,58	4.183.022,49	0,00	455.078,13	



RENDICONTO FINANZIARIO CONSOLIDATO DI ATENEO PER L'ESERCIZIO 2010
UNIVERSITA' DEGLI STUDI MAGNA GRAECIA DI CATANZARO

25/07/2011

Tit. CAT	CAP	DENOMINAZIONE	Bilancio previsioni	STANZIAMENTO		Definitivo (5+6-7)	USCITE IMPEGNATE			DIFFERENZE RISPETTO ALLE PREVISIONI		
				Variazioni In+ (8-5)	successive In- (5-8)		Pagate	Rimaste da pagare (11-9)	Totale (9+10)	In+ (11-8)	In- (8-11)	
1	2	3	4	5	6	7	8	9	10	11	12	13
		Totale TRASFERIMENTI INTRAATENE0	4.101.796,13		556.619,88	20.315,39	4.638.100,62	2.192.365,91	1.990.656,58	4.183.022,49	0,00	455.078,13
		RIEPILOGO TITOLI										
		I SPESE CORRENTI	73.019.136,39		5.301.575,23	1.673.646,52	76.647.065,10	51.502.401,84	6.402.788,06	57.905.189,90	0,00	18.741.875,20
		II SPESE IN CONTO CAPITALE	12.034.216,45		21.224.862,45	1.927.866,67	31.331.212,23	3.507.116,55	19.921.300,84	23.428.417,39	0,00	7.902.794,84
		III ESTINZIONE DI MUTUI E PRESTITI	5.175.112,06		0,00	0,00	5.175.112,06	149.369,62	5.025.742,44	5.175.112,06	0,00	0,00
		IV TRASFERIMENTI	57.431,00		20.000,00	0,00	77.431,00	22.149,37	35.331,00	57.480,37	0,00	19.950,63
		V PARTITE DI GIRO E CONTABILITA' SPECIALI	15.695.029,66		67.152,21	0,00	15.762.181,87	12.755.887,13	357.351,77	13.113.238,90	0,00	2.648.942,97
		VI TRASFERIMENTI INTRAATENE0	4.101.796,13		556.619,88	20.315,39	4.638.100,62	2.192.365,91	1.990.656,58	4.183.022,49	0,00	455.078,13
		Totale delle uscite	110.082.721,69		27.170.209,77	3.621.828,58	133.631.102,88	70.129.290,42	33.733.170,69	103.862.461,11	0,00	29.768.641,77
		TOTALE GENERALE	110.082.721,69		27.170.209,77	3.621.828,58	133.631.102,88	70.129.290,42	33.733.170,69	103.862.461,11	0,00	29.768.641,77

USCITE



RENDICONTO FINANZIARIO CONSOLIDATO DI ATENEO PER L'ESERCIZIO 2010
UNIVERSITA' DEGLI STUDI MAGNA GRAECIA DI CATANZARO

25/07/2011

GESTIONE RESIDUI

TIT	CAT	CAP	DENOMINAZIONE	Inizio esercizio	Riscossi	Rimasti da riscuotere (17-15)	Totali (15+16)	Variazioni		Totale Riscossioni (9+15)	Tot Residui attivi a fine es. (10+16)
								In + (17-14)	In - (14-17)		
1	2	3	4	14	15	16	17	18	19	20	21
			ENTRATE CORENTI								
1	1		ENTRATE PROPRIE								
			ENTRATE CONTRIBUTIVE								
		1	TASSE	0,00	0,00	0,00	0,00	0,00	0,00	2.888,278,01	1.916,48
		2	CONTRIBUTI	0,00	0,00	0,00	0,00	0,00	0,00	3.672,750,97	2.439,17
		3	CONTRIBUTI VARI	0,00	0,00	0,00	0,00	0,00	0,00	0,00	0,00
		4	TASSE ESAMI DI STATO	0,00	0,00	0,00	0,00	0,00	0,00	0,00	0,00
			Totale Categoria 1	0,00	0,00	0,00	0,00	0,00	0,00	0,00	0,00
2			ENTRATE DERIVANTI DA ATTIVITA' CONVENZIONATE	0,00	0,00	0,00	0,00	0,00	0,00	6.561,028,98	4.355,65
		1	CONTRATTI E CONVENZIONI CON IL M.I.U.R.	0,00	0,00	0,00	0,00	0,00	0,00	1.406,295,65	180.000,00
		2	CONTRATTI E CONVENZIONI CON ALTRI MINISTERI	280.577,37	96.870,00	183.707,37	280.577,37	0,00	0,00	123.120,00	247.657,37
		3	CONTRATTI E CONVENZIONI CON UNIONE EUROPEA	266.828,89	70.536,12	196.292,77	266.828,89	0,00	0,00	70.536,12	196.292,77
		4	CONTRATTI E CONVENZIONI CON LA REGIONE	415.095,28	42.724,80	372.370,48	415.095,28	0,00	0,00	384.745,46	862.441,05
		5	CONTRATTI E CONVENZIONI CON PROVINCIA E COMUNE	0,00	0,00	0,00	0,00	0,00	0,00	18.996,00	51.000,00
		6	CONTRATTI E CONVENZIONI CON ENTI PUBBLICI	36.358,69	18.977,02	17.381,67	36.358,69	0,00	0,00	70.106,28	338.381,67
		7	CONTRATTI E CONVENZIONI CON SOGGETTI PRIVATI	4.966,00	0,00	4.966,00	4.966,00	0,00	0,00	19.600,00	35.300,00
		8	PROGETTO CAMPUS	0,00	0,00	0,00	0,00	0,00	0,00	0,00	0,00
		9	PROGETTO PER L'ORIENTAMENTO	194.224,58	0,00	194.224,58	194.224,58	0,00	0,00	0,00	194.224,58
			Totale Categoria 2	1.198.050,81	229.107,94	968.942,87	1.198.050,81	0,00	0,00	2.093.399,49	2.105.297,44
3			VENDITA DI BENI E SERVIZI								
		1	ATTIVITA' COMMERCIALE	129.542,53	33.666,67	95.875,86	129.542,53	0,00	0,00	106.923,31	95.875,86
		2	ALTRO	0,00	0,00	0,00	0,00	0,00	0,00	0,00	0,00
			Totale Categoria 3	129.542,53	33.666,67	95.875,86	129.542,53	0,00	0,00	106.923,31	95.875,86
4			PROGETTI DERIVANTI DA GESTIONE REPARI CLINICI CONVENZIONATI	0,00	0,00	0,00	0,00	0,00	0,00	0,00	0,00

ENTRATI



RENDICONTO FINANZIARIO CONSOLIDATO DI ATENEO PER L'ESERCIZIO 2010
UNIVERSITA' DEGLI STUDI MAGNA GRAECIA DI CATANZARO

25/07/2011

ENTRATE

GESTIONE RESIDUI

TIT	CAT	CAP	DENOMINAZIONE	A inizio esercizio	Riscossi	Rimasti da riscuotere (17-15)	Totali (15+16)	Variazioni		Totale Riscossioni (9+15)	Tot Residui attivi a fine es. (10+16)
								In + (17-14)	In - (14-17)		
1	2	3	4	14	15	16	17	18	19	20	21
		1	GESTIONE REPARTI CLINICI CONVENZIONATI	0,00	0,00	0,00	0,00	0,00	0,00	0,00	0,00
			Totale Categoria 4	0,00	0,00	0,00	0,00	0,00	0,00	0,00	0,00
		5	REDDITI E PROVENTI PATRIMONIALI	0,00	0,00	0,00	0,00	0,00	0,00	0,00	0,00
		1	RENDITE DI BENI IMMOBILI	0,00	0,00	0,00	0,00	0,00	0,00	0,00	0,00
		2	INTERESSI ATTIVI SU DEPOSITI	74.117,76	74.117,76	0,00	74.117,76	0,00	0,00	111.659,51	6.256,12
			Totale Categoria 5	74.117,76	74.117,76	0,00	74.117,76	0,00	0,00	111.659,51	6.256,12
		6	ALIENAZIONE DI BENI PATRIMONIALI	0,00	0,00	0,00	0,00	0,00	0,00	0,00	0,00
		1	ALIENAZIONE DI IMMOBILI E DIRITTI REALI	0,00	0,00	0,00	0,00	0,00	0,00	0,00	0,00
		2	ALIENAZIONE DI BENI IMMOBILI	0,00	0,00	0,00	0,00	0,00	0,00	0,00	0,00
			Totale Categoria 6	0,00	0,00	0,00	0,00	0,00	0,00	0,00	0,00
		7	PRESTITI	0,00	0,00	0,00	0,00	0,00	0,00	0,00	0,00
		1	MUTUI CON LA CASSA DEPOSITI E PRESTITI	7.248.890,04	3.791.548,93	3.457.341,11	7.248.890,04	0,00	0,00	3.791.548,93	3.457.341,11
			Totale Categoria 7	7.248.890,04	3.791.548,93	3.457.341,11	7.248.890,04	0,00	0,00	3.791.548,93	3.457.341,11
			Totale Titolo 1	8.650.601,14	4.128.441,30	4.522.159,84	8.650.601,14	0,00	0,00	12.664.560,22	5.669.126,18
II			ENTRATE DERIVANTI DA TRASFERIMENTI CORRENTI	0,00	0,00	0,00	0,00	0,00	0,00	0,00	0,00
	8		TRASFERIMENTI DA PARTE DELLO STATO	0,00	0,00	0,00	0,00	0,00	0,00	0,00	0,00
		1	FONDO PER IL FINANZIAMENTO ORDINARIO	41.325.216,00	41.325.216,00	0,00	41.325.216,00	0,00	0,00	50.062.979,00	24.496.358,00
		2	CONTRIBUTI PER BORSE DI STUDIO	4.353.567,86	1.305.668,84	3.047.899,02	4.353.567,86	0,00	0,00	7.393.769,18	5.488.217,28
		3	PROGRAMMAZIONE SISTEMA UNIVERSITARIO	0,00	0,00	0,00	0,00	0,00	0,00	0,00	0,00
		4	CONTRIBUTI PER ASSEgni DI RICERCA E INCENTIVAZIONE DOCENTI E RICERCATORI	0,00	0,00	0,00	0,00	0,00	0,00	96.274,00	0,00
		5	CONTRIBUTI DIVERSI DELLO STATO	1.217.053,92	0,00	1.217.053,92	1.217.053,92	0,00	0,00	67.990,80	1.217.053,92
		6	CONTRIBUTI PER L'ATTIVITA' SPORTIVA UNIVERSITARIA	0,00	0,00	0,00	0,00	0,00	0,00	19.583,91	0,00
		7	FONDO PER IL SOSTEGNO DEI GIOVANE PER FAVORIRE LA MOBILITA' DEGLI STUDENTI	0,00	0,00	0,00	0,00	0,00	0,00	226.470,35	0,00
			Totale Categoria 8	46.895.837,78	42.630.884,84	4.264.952,94	46.895.837,78	0,00	0,00	57.867.067,24	31.201.629,20



RENDICONTO FINANZIARIO CONSOLIDATO DI ATENE0 PER L'ESERCIZIO 2010
UNIVERSITA' DEGLI STUDI MAGNA GRAECIA DI CATANZARO

25/07/2011

ENTRATE

TIT	CATT	CAP	DENOMINAZIONE	A inizio esercizio	Riscossi	Rimasti da riscuotere (17-15)	Totali (15+16)	Variazioni		Totale Riscossioni (9+15)	Tot. Residui attivi a fine es. (10+16)
								In + (17-14)	In - (14-17)		
1	2	3	4	14	15	16	17	18	19	20	21
9			TRASFERIMENTI DA PARTE DI ALTRI ENTI DEL SETTORE PUBBLICO E PRIVATO								
	1	1	CONTRIBUTO ANNUO PROVINCIA DI CATANZARO	516.456,90	0,00	516.456,90	516.456,90	0,00	0,00	0,00	516.456,90
	2	2	CONTRIBUTO ANNUO COMUNE DI CATANZARO	929.622,42	0,00	929.622,42	929.622,42	0,00	0,00	0,00	929.622,42
	3	3	BORSE DI STUDIO FINANZIATE DALLA REGIONE	702.000,00	0,00	702.000,00	702.000,00	0,00	0,00	1.264.463,27	702.000,00
	4	4	BORSE DI STUDIO FINANZIATE DALLA PROVINCIA	0,00	0,00	0,00	0,00	0,00	0,00	0,00	0,00
	5	5	CONTRIBUTO DI COMUNI	0,00	0,00	0,00	0,00	0,00	0,00	0,00	0,00
	6	6	CONTRIBUTO DI ENTI E SOGGETTI PRIVATI	241.965,94	49.822,84	192.143,10	241.965,94	0,00	0,00	0,00	0,00
	7	7	BORSE DI STUDIO FINANZIATE DA ENTI E SOGGETTI PRIVATI	270.776,82	39.184,02	233.518,14	252.702,16	0,00	18.074,66	140.386,90	261.721,78
	8	8	TRASFERIMENTI DA PARTE DELLE ASI	17.686.245,93	3.711.516,95	13.974.728,98	17.686.245,93	0,00	0,00	4.560.561,76	18.394.235,15
	9	9	CONTRIBUTI UE	0,00	0,00	0,00	0,00	0,00	0,00	59.450,98	0,00
	10	10	TRASFERIMENTI PER PROGETTI ERASMUS/SOCRATES	0,00	0,00	0,00	0,00	0,00	0,00	0,00	0,00
	11	11	CONTRIBUTI REGIONE CALABRIA	0,00	0,00	0,00	0,00	0,00	0,00	0,00	0,00
	12	12	CONTRIBUTI DI ENTI PUBBLICI E SOGGETTI PRIVATI PER CONVEGNI E MOSTRE	103.829,72	50.000,00	53.829,72	103.829,72	0,00	0,00	95.000,00	53.829,72
			Totale Categoria 9	20.450.897,73	3.850.523,81	16.582.299,26	20.432.823,07	0,00	18.074,66	6.802.180,44	21.255.009,07
			Totale Titolo II	67.346.735,51	46.481.408,65	20.847.252,20	67.326.660,85	0,00	18.074,66	64.669.247,68	52.456.638,27
III			ENTRATE DIVERSE								
	10		POSTE CORRETTIVE E COMPENSATIVE DI SPESE CORRENTI								
	1	1	RECUPERO E RIMBORSI DIVERSI	25.095,87	12.898,35	12.197,52	25.095,87	0,00	0,00	1.189.655,87	16.419,80
	2	2	RECUPERO BORSE DI STUDIO	0,00	0,00	0,00	0,00	0,00	0,00	0,00	0,00
			Totale Categoria 10	25.095,87	12.898,35	12.197,52	25.095,87	0,00	0,00	1.189.655,87	16.419,80
	11		ENTRATE NON CLASSIFICABILI IN ALTRE VOCI								
	1	1	ENTRATE EVENTUALI	0,00	0,00	0,00	0,00	0,00	0,00	32.040,92	0,00
	2	2	RISCOSSIONI IVA	47.096,15	31.755,67	15.340,48	47.096,15	0,00	0,00	47.328,95	42.461,45
	3	3	QUOTA A FAVORE DEL BILANCIO SU ATTIVITA' IN CONTO TERZI	0,00	0,00	0,00	0,00	0,00	0,00	23.565,30	0,00
	4	4	FONDO COMUNE DI ATENE0	0,00	0,00	0,00	0,00	0,00	0,00	7.855,10	0,00



RENDICONTO FINANZIARIO CONSOLIDATO DI ATENEO PER L'ESERCIZIO 2010
UNIVERSITA' DEGLI STUDI MAGNA GRAECIA DI CATANZARO

25/07/2011

ENTRATE

TIT	CAT	CAP	DENOMINAZIONE	GESTIONE RESIDUI							
				A inizio esercizio	Riscossi	Rimasti da riscuotere (17-15)	Totali (15+16)	Variazioni		Totale Riscossioni (9+15)	Tot. Residui attivi a fine es. (10+16)
								In+ (17-14)	In- (14-17)		
1	2	3	4	14	15	16	17	18	19	20	21
			Totale Categoria II	47.096,15	31.755,67	15.340,48	47.096,15	0,00	0,00	110.790,27	42.461,45
			Totale Titolo III	72.192,02	44.654,02	27.538,00	72.192,02	0,00	0,00	1.300.446,14	58.881,25
			Totale ENTRATE CORRENTI	76.069.528,67	50.654.503,97	25.396.950,04	76.051.454,01	0,00	18.074,66	78.634.254,04	58.184.645,70
IV			ENTRATE IN CONTO CAPITALE								
	12		ENTRATE DERIVANTI DA TRASFERIMENTI IN CONTO CAPITALE								
			TRASFERIMENTI DELLO STATO								
		1	FONDO PER L'EDILIZIA UNIVERSITARIA	5.405.400,00	5.405.400,00	0,00	5.405.400,00	0,00	0,00	5.405.400,00	10.687.049,00
		2	FINANZIAMENTI PER PROGETTI DI RICERCA DI INTERESSE NAZIONALE	5.654,00	0,00	5.654,00	5.654,00	0,00	0,00	394.526,42	13.093,00
		3	FINANZIAMENTI PER INTERVENTI INFRASTRUTTURALI NELLE AREE DEPRESSE DEL TERRITORIO NAZIONALE	0,00	0,00	0,00	0,00	0,00	0,00	0,00	0,00
			Totale Categoria 12	5.411.054,00	5.405.400,00	5.654,00	5.411.054,00	0,00	0,00	5.799.926,42	10.700.142,00
	13		TRASFERIMENTI DA ALTRI SOGGETTI								
		1	CONTRIBUTI DELLA REGIONE	1.199.747,85	299.747,85	900.000,00	1.199.747,85	0,00	0,00	369.827,70	6.459.051,82
		2	CONTRIBUTI DELLA PROVINCIA	21.000,00	0,00	21.000,00	21.000,00	0,00	0,00	0,00	21.000,00
		3	CONTRIBUTI DEL COMUNE	72.420,49	0,00	72.420,49	72.420,49	0,00	0,00	0,00	72.420,49
		4	CONTRIBUTI PER LA RICERCA SCIENTIFICA	0,00	0,00	0,00	0,00	0,00	0,00	0,00	0,00
		5	CONTRIBUTI DI PRIVATI	0,00	0,00	0,00	0,00	0,00	0,00	0,00	0,00
			Totale Categoria 13	1.293.168,34	299.747,85	993.420,49	1.293.168,34	0,00	0,00	372.827,70	6.552.472,31
			Totale Titolo IV	6.704.222,34	5.705.147,85	999.074,49	6.704.222,34	0,00	0,00	6.172.754,12	17.552.614,31
			Totale ENTRATE IN CONTO CAPITALE	6.704.222,34	5.705.147,85	999.074,49	6.704.222,34	0,00	0,00	6.172.754,12	17.552.614,31
V			ENTRATE PER PARTITE DI GIRO								
			PARTITE DI GIRO E CONTABILITA' SPECIALI								



RENDICONTO FINANZIARIO CONSOLIDATO DI ATENEO PER L'ESERCIZIO 2010
UNIVERSITA' DEGLI STUDI MAGNA GRAECIA DI CATANZARO

25/07/2011

ENTRATE

GESTIONE RESIDUI

TIT	CAT	CAP	DENOMINAZIONE	A inizio esercizio	Riscossi	Rimasti da riscuotere (17-15)	Totali (15+16)	Variazioni		Totale Riscossioni (9+15)	Tot Residui attivi a fine es. (10+16)
								In + (17-14)	In - (14+17)		
14	2	3	4	14	15	16	17	18	19	20	21
			ENTRATE AVENUTI NATURA DI PARTITA DI GIRO								
		1	PARTITE DI GIRO VARIE	257.342,70	61.708,30	195.634,40	257.342,70	0,00	0,00	2.161.231,92	195.790,23
		2	ANTICIPAZIONE ECONOMALE	0,00	0,00	0,00	0,00	0,00	0,00	33.131,66	0,00
		3	RITENUTE ERARIALI	961,07	260,00	701,07	961,07	0,00	0,00	7.213.249,93	1.178,99
		4	RITENUTE PREVIDENZIALI	27,08	12,79	14,29	27,08	0,00	0,00	3.452.177,00	517,13
		5	RITENUTE VARIE	4.639,65	1.932,70	2.706,95	4.639,65	0,00	0,00	313.891,98	2.706,95
		6	DEPOSITI CAUZIONALI	0,00	0,00	0,00	0,00	0,00	0,00	0,00	0,00
		7	ENTRATE IN ATTESA DI DEFINIZIONE	0,00	0,00	0,00	0,00	0,00	0,00	0,00	0,00
			Totale Categoria 14	262.970,50	63.913,79	199.056,71	262.970,50	0,00	0,00	13.173.382,49	200.193,30
		15	CONTABILITA' SPECIALI								
		1	CONTABILITA' SPECIALI	0,00	0,00	0,00	0,00	0,00	0,00	0,00	0,00
			Totale Categoria 15	0,00	0,00	0,00	0,00	0,00	0,00	0,00	0,00
			Totale Titolo V	262.970,50	63.913,79	199.056,71	262.970,50	0,00	0,00	13.173.382,49	200.193,30
			Totale ENTRATE PER PARTITE DI GIRO	262.970,50	63.913,79	199.056,71	262.970,50	0,00	0,00	13.173.382,49	200.193,30
			TRASFERIMENTI INTRAATENEO								
VI	16		TRASFERIMENTI INTRAATENEO								
			TRASFERIMENTI CORRENTI								
		1	CONTRIBUTO ORDINARIO	728.623,00	613.988,00	114.635,00	728.623,00	0,00	0,00	1.380.344,63	519.027,00
		2	CONTRIBUTO ORDINARIO FUNZIONAMENTO LABORATORI E BIBLIOTECHE	0,00	0,00	0,00	0,00	0,00	0,00	29.822,00	0,00
		3	CONTRIBUTO SPESE FUNZIONAMENTO CORSI DI PERFEZIONAMENTO	0,00	0,00	0,00	0,00	0,00	0,00	262.762,10	414.396,51
		4	CONTRIBUTI STRAORDINARI	2.193.228,39	1.596.265,40	143.962,99	1.740.228,39	0,00	453.000,00	3.251.269,37	1.462.302,41
		5	CONTRIBUTI AL TRI MINISTERI ENTI PUBBLICI E PRIVATI	0,00	0,00	0,00	0,00	0,00	0,00	0,00	0,00
		6	ASSEGNI STRAORD. FINALIZZ. SPESE SPECIFICHE AVVIO NUOVI DIPARTIMENTI	0,00	0,00	0,00	0,00	0,00	0,00	0,00	0,00
		7	CONTRIBUTI UE	0,00	0,00	0,00	0,00	0,00	0,00	0,00	0,00
		8	CONTRIBUTI PROGETTI	0,00	0,00	0,00	0,00	0,00	0,00	0,00	0,00
		9	ERASMUS/SOCRATES	0,00	0,00	0,00	0,00	0,00	0,00	0,00	0,00
			QUOTA PRESTAZIONI A PAGAMENTO	0,00	0,00	0,00	0,00	0,00	0,00	25.000,00	0,00



RENDICONTO FINANZIARIO CONSOLIDATO DI ATENENO PER L'ESERCIZIO 2010
UNIVERSITA' DEGLI STUDI MAGNA GRAECIA DI CATANZARO

25/07/2011

ENTRATE

GESTIONE RESIDUI

TTT	CAT	CAP	DENOMINAZIONE	A inizio esercizio	Riscossi	Rimasti da riscuotere (17-15)	Totali (15+16)	Variazioni		Totale Riscossioni (9+15)	Tot Residui attivi a fine es. (10+16)
								In + (17-14)	In - (14-17)		
1	2	3	4	14	15	16	17	18	19	20	21
		10	CONTRIBUTO BORSE DI COLLABORAZIONE STUDENTI	0,00	0,00	0,00	0,00	0,00	0,00	0,00	0,00
		11	RIMBORSI DIVERSI	0,00	0,00	0,00	0,00	0,00	0,00	0,00	0,00
		12	FONDI CONVENZIONI CON REGIONE	0,00	0,00	0,00	0,00	0,00	0,00	0,00	0,00
		13	CONTRIBUTO FUNZIONAMENTO DOTTORATO DI RICERCA	250.000,00	0,00	250.000,00	250.000,00	0,00	0,00	30.000,00	275.000,00
			Totale Categoria 16								
				3.171.851,39	2.210.253,40	508.597,99	2.718.851,39	0,00	453.000,00	4.970.198,10	2.670.725,92
17			TRASFERIMENTI IN CONTO CAPITALE								
		1	ASSEGNAZIONI PER ACQUISTO ATTREZZATURE DIDATTICHE E LIBRARIE	0,00	0,00	0,00	0,00	0,00	0,00	0,00	0,00
		2	ASSEGNAZIONI CONTRIBUTI STUDIE RICERCHE M.I.U.R.	388.047,01	180.592,00	207.465,01	388.047,01	0,00	0,00	676.944,00	314.173,01
		3	ASSEGNAZIONI CONTRIBUTI STUDIE RICERCHE ALTRI MINISTRI	0,00	0,00	0,00	0,00	0,00	0,00	0,00	0,00
		4	ASSEGNAZIONI CONTRIBUTI STUDIE RICERCHE FONDI ATENEIO	0,00	0,00	0,00	0,00	0,00	0,00	100.379,48	0,00
		5	ASSEGNAZIONI STRAORDINARIE	0,00	0,00	0,00	0,00	0,00	0,00	0,00	0,00
		6	ASSEGNAZIONI CONTRIBUTI STUDIE RICERCHE ALTRI TIRTI E PRIVATI	0,00	0,00	0,00	0,00	0,00	0,00	0,00	0,00
		7	ASSEGNAZIONE FONDI CNR CONTRATTI DI RICERCA	0,00	0,00	0,00	0,00	0,00	0,00	0,00	0,00
		8	ASSEGNAZIONE FONDI CNR CONTRIBUTI DI RICERCA	0,00	0,00	0,00	0,00	0,00	0,00	0,00	0,00
		9	CONTRIBUTO REGIONE CALABRIA PER LA BIBLIOTECA	0,00	0,00	0,00	0,00	0,00	0,00	0,00	0,00
		10	ALTRE ASSEGNAZIONI	0,00	0,00	0,00	0,00	0,00	0,00	0,00	0,00
		11	ASSEGNAZIONE FONDI UE PER LA RICERCA SCIENTIFICA	0,00	0,00	0,00	0,00	0,00	0,00	0,00	0,00
			Totale Categoria 17								
				388.047,01	180.592,00	207.465,01	388.047,01	0,00	0,00	777.323,48	314.173,01
			Totale Titolo VI								
				3.559.898,40	2.390.835,40	716.063,00	3.106.898,40	0,00	453.000,00	5.756.521,58	2.984.898,93
			Totale TRASFERIMENTI INTRAATENEIO								
				3.559.898,40	2.390.835,40	716.063,00	3.106.898,40	0,00	453.000,00	5.756.521,58	2.984.898,93



RENDICONTO FINANZIARIO CONSOLIDATO DI ATENEIO PER L'ESERCIZIO 2010
UNIVERSITA' DEGLI STUDI MAGNA GRAECIA DI CATANZARO

25/07/2011

ENTRATE

TIT	CAT	CAP	DENOMINAZIONE	A inizio esercizio	Riscossi	Rimasti da riscuotere (17-15)	Totali (15+16)	Variazioni		Totale Riscossioni (9+15)	Tot. Residui attivi a fine es. (10+16)
								In+ (17-14)	In- (14-17)		
1	2	3	4	14	15	16	17	18	19	20	21
RIEPILOGO TITOLI											
			I ENTRATE PROPRIE	8.650.601,14	4.128.441,30	4.522.159,84	8.650.601,14	0,00	0,00	12.664.560,22	5.669.126,18
			II ENTRATE DERIVANTI DA TRASFERIMENTI CORRENTI	67.346.735,51	46.481.408,65	20.847.252,20	67.328.660,85	0,00	18.074,66	64.669.247,68	52.456.638,27
			III ENTRATE DIVERSE	72.192,02	44.654,02	27.538,00	72.192,02	0,00	0,00	1.300.446,14	58.881,25
			IV ENTRATE DERIVANTI DA TRASFERIMENTI IN CONTO CAPITALE	6.704.222,34	5.705.147,85	999.074,49	6.704.222,34	0,00	0,00	6.172.754,12	17.252.614,31
			V PARTITE DI GIRO E CONTABILITA' SPECIALI	262.970,50	63.913,79	199.056,71	262.970,50	0,00	0,00	13.173.382,49	200.193,30
			VI TRASFERIMENTI INTRA ATENEIO	3.559.898,40	2.390.835,40	716.063,00	3.106.898,40	0,00	453.000,00	5.756.521,58	2.984.898,93
			TOTALE GENERALE	86.596.619,91	58.814.401,01	27.311.144,24	86.125.545,25	0,00	471.074,66	103.736.912,23	78.622.352,24



RENDICONTO FINANZIARIO CONSOLIDATO DI ATENEO PER L'ESERCIZIO 2010
UNIVERSITA' DEGLI STUDI MAGNA GRAECIA DI CATANZARO

25/07/2011

USCITE

GESTIONE RESIDUI

TIT	CAT	CAP	DENOMINAZIONE	A inizio esercizio	Pagati	Rimasti da pagare (17-15)	Totali (15+16)	Variazioni		Totale Pagamenti (9+15)	Tot. Residui passivi a fine es. (10+16)
								In + (17-14)	In - (14-17)		
1	2	3	4	14	15	16	17	18	19	20	21
			SPESE CORRENTI								
1	1	1	SPESE CORRENTI RISORSE UMANE								
		1	STIPENDI, RETRIBUZIONI ED ALTRI ASSEGNI FISSI AL PERSONALE DOCENTE E RICERCATORE E ONERI CONNESSI	15.904,08	15.178,38	725,70	15.904,08	0,00	0,00	16.367.854,44	725,70
		2	STIPENDI, RETRIBUZIONI ED ALTRI ASSEGNI FISSI AL PERSONALE AMMINISTRATIVO E TECNICO E ONERI CONNESSI	1.630,40	1.630,40	0,00	1.630,40	0,00	0,00	4.478.032,50	0,00
		3	INDENNITA' ACCESSORIE AL PERSONALE AMMINISTRATIVO E TECNICO E ONERI CONNESSI (C.C.N.L. COMPARTO UNIVERSITA')	48.042,23	48.042,23	0,00	48.042,23	0,00	0,00	868.956,67	151.838,39
		4	STIPENDI, RETRIBUZIONI ED ALTRI ASSEGNI FISSI AL PERSONALE AMMINISTRATIVO E TECNICO CON CONTRATTO A TEMPO DETERMINATO E ONERI CONNESSI	0,00	0,00	0,00	0,00	0,00	0,00	1.286.681,89	0,00
		5	COMPETENZE SERVIZIO SANITARIO (PER ATTIVITA' ASSISTENZIALE) E ONERI CONNESSI	0,00	0,00	0,00	0,00	0,00	0,00	4.682.147,44	0,00
		6	INDENNITA' ACCESSORIE (C.C.N.L. COMPARTO SANITA')	0,00	0,00	0,00	0,00	0,00	0,00	493.767,50	20.692,00
		7	ONERI CONTRATTO DIRETTORE AMMINISTRATIVO	0,00	0,00	0,00	0,00	0,00	0,00	0,00	0,00
		8	INDENNITA' DI RISCHIO DA RADIAZIONI E ONERI CONNESSI	0,00	0,00	0,00	0,00	0,00	0,00	0,00	0,00
		9	INDENNITA' DI RISCHIO AL PERSONALE DOCENTE E ONERI CONNESSI	0,00	0,00	0,00	0,00	0,00	0,00	0,00	0,00
		10	INDENNITA' UNA TANTUM ED ASSIMILATE PROFESSORI A CONTRATTO	0,00	0,00	0,00	0,00	0,00	0,00	0,00	0,00
		11	COMPENSI PER ATTIVITA' CONTO TERZI IN CAMPO ASSISTENZIALE	210.950,74	175.750,72	31.650,00	207.400,72	0,00	3.550,02	477.896,60	248.524,97
		12	COMPENSI PER ATTIVITA' CONTO TERZI IN CAMPO ASSISTENZIALE	0,00	0,00	0,00	0,00	0,00	0,00	0,00	0,00
		13	COMPENSI PER ATTIVITA' C/TERZI EX ART. 66 DPR 582/80	0,00	0,00	0,00	0,00	0,00	0,00	0,00	0,00
		14	INCENTIVAZIONE DOCENTI E RICERCATORI	4.976.032,06	0,00	4.976.032,06	4.976.032,06	0,00	0,00	388.904,13	4.976.032,06
		15	ASSEGNI DI RICERCA	537.392,05	423.840,26	113.551,79	537.392,05	0,00	0,00	1.436.001,77	218.577,24



RENDICONTO FINANZIARIO CONSOLIDATO DI ATENEO PER L'ESERCIZIO 2010
UNIVERSITA' DEGLI STUDI MAGNA GRAECIA DI CATANZARO

25/07/2011

USCITE

TIT	CAT	CAP	DENOMINAZIONE	A inizio esercizio	Pagati	Rimasti da pagare (17-15)	Totali (15+16)	Variazioni		Totale Pagamenti (9+15)	Tot Residui passivi a fine es. (10+16)
								In + (17-14)	In - (14-17)		
1	2	3	4	14	15	16	17	18	19	20	21
		16	SUPPLENZE PERSONALE DOCENTE E ONERI CONNESSI	1.078.874,80	978.952,37	99.922,43	1.078.874,80	0,00	0,00	978.952,37	1.245.682,43
		17	COLLABORATORI, TUTORI ED ESPERTI LINGUISTICI DI MADRE LINGUA	237.830,48	187.606,08	34.690,00	222.296,08	0,00	15.534,40	467.718,12	160.698,00
			Totale Categoria 1	7.106.656,84	1.831.000,44	5.256.571,98	7.087.572,42	0,00	19.084,42	31.926.913,43	7.022.706,79
2			SPESE PER IL FUNZIONAMENTO DEGLI ORGANI UNIVERSITARI								
		1	GETTONI DI PRESENZA	0,00	0,00	0,00	0,00	0,00	0,00	0,00	0,00
		2	SPESE DI MISSIONE	0,00	0,00	0,00	0,00	0,00	0,00	5.346,41	0,00
		3	INDENNITA' E SPESSE DI MISSIONE AL COLLEGIO DEI REVISORI DEI CONTI	272,00	272,00	0,00	272,00	0,00	0,00	68.370,04	13.559,76
		4	INDENNITA' E SPESSE DI MISSIONE AL NUCLEO DI VALUTAZIONE DELLA GESTIONE	0,00	0,00	0,00	0,00	0,00	0,00	56.230,85	1.099,43
			Totale Categoria 2	272,00	272,00	0,00	272,00	0,00	0,00	129.947,30	14.659,19
3			SPESE PER ATTIVITA' ISTITUZIONALI								
		1	INIZIATIVE PROMOZIONALI DI ATENEO	0,00	0,00	0,00	0,00	0,00	0,00	0,00	0,00
		2	CORSI PER LA FORMAZIONE E L'AGGIORNAMENTO PROFESSIONALE DEL PERSONALE TECNICO AMMINISTRATIVO	0,00	0,00	0,00	0,00	0,00	0,00	7.684,83	30.000,00
		3	FONDO COMUNE DI ATENEO E ONERI CONNESSI	0,00	0,00	0,00	0,00	0,00	0,00	0,00	4.887,09
		4	INDENNITA' DI MISSIONE	3.236,88	3.236,88	0,00	3.236,88	0,00	0,00	99.540,37	8.238,75
		5	INDENNITA' E COMPENSI AI COMPONENTI DELLE COMMISSIONI DI CONCORSO E ONERI CONNESSI	168.446,21	168.446,21	0,00	168.446,21	0,00	0,00	535.571,48	10.786,00
		6	INIZIATIVE CULTURALI DI ATENEO	303.836,69	175.056,83	120.349,98	295.406,81	0,00	8.429,88	401.312,55	318.584,31
		7	SPESA CORSO BIENNALE SPECIALIZZAZIONE FORMAZIONE INSEGNANTI SOSTEGNO	0,00	0,00	0,00	0,00	0,00	0,00	0,00	0,00
		8	SPESE PER PROGETTO ORIENTAMENTO	0,00	0,00	0,00	0,00	0,00	0,00	0,00	0,00
		9	SPESE PER PROGETTO CAMPUS	0,00	0,00	0,00	0,00	0,00	0,00	0,00	0,00
		10	SPESE PER CORSI DI PERFEZIONAMENTO	1.236.364,66	291.184,18	930.201,89	1.230.386,07	0,00	5.978,59	755.709,42	1.514.481,84
		11	SPESE CONVENZIONI CON REGIONE	83.341,45	39.856,97	32.892,35	72.749,32	0,00	10.592,13	338.690,93	73.879,06
		12	SPESE CONVENZIONI CON ALTRI ENTI	1.064,69	723,33	0,00	723,33	0,00	341,36	98.581,62	36.083,63
		13	CONSORZI	18.075,99	18.075,99	0,00	18.075,99	0,00	0,00	41.461,80	0,00
		14	INIZIATIVE DIDATTICHE	2.184,52	2.000,00	0,00	2.000,00	0,00	184,52	19.973,77	11.125,28
		15	MASTER IN TELEDIDATTICA APPLICATA ALLA MEDICINA	85.628,55	85.628,55	0,00	85.628,55	0,00	0,00	171.257,10	0,00



RENDICONTO FINANZIARIO CONSOLIDATO DI ATENEIO PER L'ESERCIZIO 2010
UNIVERSITA' DEGLI STUDI MAGNA GRAECIA DI CATANZARO

25/07/2011

USCITE

GESTIONE RESIDUI

TIT	CAT	CAP	DENOMINAZIONE	A inizio esercizio	Pagati	Rimasti da pagare (17-15)	Totali (15+16)	Variazioni		Totale Pagamenti (9+15)	Tot. Residui passivi a fine es. (10+16)
								In+ (17-14)	In- (14-17)		
			Totale Categoria 3	14	15	16	17			20	21
			INTERVENTI A FAVORE DEGLI STUDENTI	1.902.179,64	784.208,94	1.092.444,22	1.876.653,16	0,00	25.526,48	2.470.053,87	2.008.065,96
	4	1	BORSE DI STUDIO E SPESE PER IL FUNZIONAMENTO DI DOTTORATO DI RICERCA E POSTDOTTORATO	169.014,23	167.113,02	1.850,60	168.963,62	0,00	50,61	1.732.416,41	585.807,71
		2	BORSE DI STUDIO, SCUOLE DI SPEC. FACOLTÀ DI FARM. ED INIZIATIVE DIDATTICHE FORMATIVE X STUDENTI	959.710,47	903.436,36	40.704,28	944.140,64	0,00	15.569,83	9.197.211,10	699.219,41
		3	PROGRAMMI COMUNITARI MOBILITÀ DOCENTI E STUDENTI	104.117,40	71.176,00	32.941,40	104.117,40	0,00	0,00	131.091,00	133.026,40
		4	ATTIVITÀ PART-TIME	59.659,50	56.567,25	1.929,75	58.497,00	0,00	1.162,50	185.952,21	60.493,87
		5	ALTRE BORSE DI STUDIO	0,00	0,00	0,00	0,00	0,00	43.500,00	43.500,00	0,00
		6	CONTRIBUTI VARI A STUDENTI	0,00	0,00	0,00	0,00	0,00	0,00	68.251,33	0,00
			Totale Categoria 4	1.292.501,60	1.198.292,63	77.426,03	1.275.718,66	0,00	16.782,94	11.358.422,05	1.478.547,39
	5		SPESE PER L'ACQUISTO DI BENI DI CONSUMO E SERVIZI	287.816,79	212.006,92	70.809,87	282.816,79	0,00	5.000,00	977.960,38	127.944,24
		1	CONSULENZE E COLLABORAZIONI	5.949,39	0,00	2.044,50	2.044,50	0,00	3.904,89	5.941,42	2.931,07
		2	ACQUISTO PUBBLICAZIONI	33.423,12	30.427,95	2.754,17	33.182,12	0,00	241,00	146.042,31	41.906,97
		3	ACQUISTO MATERIALE DI CONSUMO	35.319,00	17.700,00	11.319,00	29.019,00	0,00	6.300,00	30.570,00	11.319,00
		4	DIPLOMI E PERGAMENE	0,00	0,00	0,00	0,00	0,00	0,00	0,00	0,00
		5	LIBRETTI	0,00	0,00	0,00	0,00	0,00	0,00	0,00	0,00
		6	SPESE DI RAPPRESENTANZA	0,00	0,00	0,00	0,00	0,00	0,00	8.519,40	561,00
		7	SPESE PER ACCERTAMENTI SANITARI	0,00	0,00	0,00	0,00	0,00	0,00	0,00	0,00
		8	SPESE PER ACCERTAMENTI SANITARI COLLEGIALI	0,00	0,00	0,00	0,00	0,00	0,00	0,00	0,00
		9	SPESE POSTALI, TELEGRAFICHE E TELEX VESTIARIO	3.898,71	3.726,05	0,00	3.726,05	0,00	162,66	38.285,29	330,00
		10	TRASPORTI E FACCHINAGGIO	0,00	0,00	0,00	0,00	0,00	0,00	0,00	0,00
		11	PREMI DI ASSICURAZIONE	3.588,22	2.748,22	0,00	2.748,22	0,00	840,00	131.091,96	12.585,28
		12	SPESE INFORMATIZZAZIONE	0,00	0,00	0,00	0,00	0,00	0,00	561.766,68	216.640,00
		13	SPESE INFORMATIZZAZIONE NOTIZIARI ED OPUSCOLI	333.092,02	93.410,36	166.061,66	259.472,02	0,00	73.620,00	773.111,62	362.307,46
		14	ACQUISTO CANCELLERIA E STAMPATI	0,00	0,00	0,00	0,00	0,00	0,00	0,00	0,00
		15	DIVERSE	34.097,21	8.226,11	25.748,10	33.974,21	0,00	123,00	112.923,71	49.474,39
		16	VIGILANZA	929,41	0,00	0,01	0,01	0,00	929,40	34.537,37	2.826,22
		17	SERVIZIO MENSA	445.368,90	382.258,38	0,00	382.258,38	0,00	63.110,52	1.183.149,44	377.768,54
		18	RILEGATURA E RESTAURO	21.395,13	21.395,13	0,00	21.395,13	0,00	0,00	82.891,98	19.812,17
		19	SPESE PER LA SICUREZZA AMBIENTALE	0,00	0,00	0,00	0,00	0,00	0,00	4.992,00	10.000,00
		20	SPESE PER LABORATORI E BIBLIOTECHE	12.776,59	8.886,50	3.645,63	12.532,13	0,00	244,46	5.584,33	0,00



RENDICONTO FINANZIARIO CONSOLIDATO DI ATENEO PER L'ESERCIZIO 2010
UNIVERSITA' DEGLI STUDI MAGNA GRAECIA DI CATANZARO

25/07/2011

USCITE

GESTIONE RESIDUI

TTT	CAT	CAP	DENOMINAZIONE	A inizio esercizio	Pagati	Rimasti da pagare (17-15)	Totali (15+16)	Variazioni		Totale Pagamenti (9+15)	Tot. Residui passivi a fine es. (10+16)
								In+ (17-14)	In- (14-17)		
1	2	3	4	14	15	16	17	18	19	20	21
			Totale Categoria 5	1.217.644,49	780.785,62	282.382,94	1.063.168,56	0,00	154.475,93	4.130.114,95	1.251.472,19
	6		UTENZE E CANONI								
		1	TELEFONIA	51.293,50	51.293,50	0,00	51.293,50	0,00	0,00	642.608,42	16.005,77
		2	CANONI ACQUA E GAS	30.198,86	30.198,86	0,00	30.198,86	0,00	0,00	1.210.102,21	218.166,06
		3	CONSUMO DI ENERGIA ELETTRICA	347.429,15	347.429,15	0,00	347.429,15	0,00	0,00	2.662.785,50	3.309,33
			Totale Categoria 6	428.921,51	428.921,51	0,00	428.921,51	0,00	0,00	4.515.496,13	237.481,16
	7		MANUTENZIONE E GESTIONE STRUTTURE								
		1	PULIZIA LOCALI	759.040,53	560.369,24	154.728,00	715.097,24	0,00	43.943,29	1.107.563,23	656.750,69
		2	COMBUSTIBILI PER IL RISCALDAMENTO E CONDIZIONE DI IMPIANTI TERMICI	0,00	0,00	0,00	0,00	0,00	0,00	0,00	0,00
		3	MANUTENZIONE ORDINARIA DEI LOCALI	461.409,75	227.818,39	180.585,15	408.403,54	0,00	53.006,21	460.424,36	473.943,24
		4	MANUTENZIONE ARREDI E MACCHINE DUFFICIO	9.518,43	7.114,14	36,00	7.150,14	0,00	2.368,29	96.385,98	14.500,23
		5	MANUTENZIONE ED ESERCIZIO MEZZI DI TRASPORTO	0,00	0,00	0,00	0,00	0,00	0,00	13.034,73	150,00
		6	INTERVENTI SU STRUTTURE E IMPIANTI IN LOCALI	0,00	0,00	0,00	0,00	0,00	0,00	0,00	0,00
			Totale Categoria 7	1.229.968,71	795.301,77	335.349,15	1.130.659,92	0,00	99.317,79	1.677.408,30	1.145.344,16
	8		LOCALI PASSIVE								
		1	LOCALI PASSIVE	31.335,20	4.813,10	0,00	4.813,10	0,00	26.522,10	282.968,26	92.524,31
		2	NOLEGGIO MACCHINE ED ATTREZZATURE	376.879,78	317.799,94	62.489,52	380.289,46	0,00	3.991,38	359.644,76	87.636,52
		3	ALTRO	0,00	0,00	0,00	0,00	0,00	0,00	0,00	0,00
			Totale Categoria 8	408.214,98	322.613,04	62.489,52	385.102,56	7.311,06	30.423,48	642.613,02	180.160,83
	9		ONERI FINANZIARI E TRIBUTARI								
		1	SPESE E COMMISSIONI BANCARIE E POSTALI	58,30	58,30	0,00	58,30	0,00	0,00	182.343,30	16,40
		2	IMPOSTE, TASSE E TRIBUTI VARI	5.538,88	0,00	5.538,88	5.538,88	0,00	0,00	163.012,73	9.177,76
		3	VERSAMENTI I.V.A.	33.031,19	30.811,74	2.223,40	33.035,14	3,95	0,00	76.517,61	10.308,45
		4	ALTRO	0,00	0,00	0,00	0,00	0,00	0,00	0,00	0,00
			Totale Categoria 9	38.628,37	30.870,04	7.762,28	38.632,32	3,95	0,00	421.873,64	19.502,61
	10		SPESE DI FUNZIONAMENTO ISTITUTI CENTRI E CLINICHE								



RENDICONTO FINANZIARIO CONSOLIDATO DI ATENEO PER L'ESERCIZIO 2010
UNIVERSITA' DEGLI STUDI MAGNA GRAECIA DI CATANZARO

25/07/2011

USCITE

GESTIONE RESIDUI

TIT	CAT	CAP	DENOMINAZIONE	A inizio esercizio	Pagati	Rimasti da pagare (17-15)	Totali (15+16)	Variazioni		Totale Pagamenti (9+15)	Tot Residui passivi a fine es. (10+16)
								In + (17-14)	In - (14-17)		
1	2	3	4	14	15	16	17	18	19	20	21
		1	SPESA DI FUNZIONAMENTO ISTITUTI CENTRI E CLINICHE	67.013,35	47.256,18	12.395,14	59.651,32	0,00	7.362,03	264.249,84	130.300,96
			Totale Categoria 10	67.013,35	47.256,18	12.395,14	59.651,32	0,00	7.362,03	264.249,84	130.300,96
	11		POSTE CORRETTIVE E COMPENSATIVE DI ENTRATE CORRENTI								
		1	RIMBORSO TASSE E CONTRIBUTI STUDENTI	1.691,14	1.691,14	0,00	1.691,14	0,00	0,00	56.609,82	0,00
		2	RESTITUZIONE E RIMBORSI DIVERSI	0,00	0,00	0,00	0,00	0,00	0,00	0,00	0,00
			Totale Categoria 11	1.691,14	1.691,14	0,00	1.691,14	0,00	0,00	56.609,82	0,00
	12		SPESA NON CLASSIFICABILI IN ALTRE VOCI								
		1	FONDO DI RISERVA	0,00	0,00	0,00	0,00	0,00	0,00	1.219,23	0,00
		2	SPESA STRAORDINARIE	0,00	0,00	0,00	0,00	0,00	0,00	0,00	0,00
		3	SPESA PER LA PUBBLICITA'	21.149,88	21.149,88	0,00	21.149,88	0,00	0,00	101.098,24	41.304,08
		4	ONERI LEGALI	360,00	360,00	0,00	360,00	0,00	0,00	49.105,21	0,00
		5	ONERI DERIVANTI DA CONTENZIOSO	0,00	0,00	0,00	0,00	0,00	0,00	0,00	0,00
		6	FONDO PER L'ATTUAZIONE DEI PROGRAMMI DI CUI DM 362/2007	0,00	0,00	0,00	0,00	0,00	0,00	0,00	0,00
			Totale Categoria 12	21.509,88	21.509,88	0,00	21.509,88	0,00	0,00	151.422,68	41.304,08
			Totale Titolo 1	13.715.202,51	6.242.723,19	7.126.821,26	13.369.544,45	7.315,01	352.973,07	57.745.125,03	13.529.609,32
			Totale SPESE CORRENTI	13.715.202,51	6.242.723,19	7.126.821,26	13.369.544,45	7.315,01	352.973,07	57.745.125,03	13.529.609,32
II	13		SPESA IN CONTO CAPITALE								
			ACQUISIZIONE DI BENI DI USO DUREVOLE E INTERVENTI EDILIZI								
		1	ACQUISTO IMMOBILI	0,00	0,00	0,00	0,00	0,00	0,00	0,00	0,00
		2	SPESA PER NUOVE COSTRUZIONI	25.209,313,01	6.827.270,95	18.220.128,85	25.047.399,80	0,00	0,00	7.883.270,95	32.092.830,18
		3	RISTRUTTURAZIONE DI IMMOBILI	1.140.000,00	80.997,57	1.059.002,43	1.140.000,00	0,00	0,00	80.997,57	1.119.002,43
		4	INTERVENTI DI EDILIZIA UNIVERSITARIA FINANZIATI DAL M.L.U.R.	0,00	0,00	0,00	0,00	0,00	0,00	0,00	0,00
		5	SPESA PER LA PROCELTUAZIONE DI INTERVENTI EDILIZI	0,00	0,00	0,00	0,00	0,00	0,00	0,00	0,00



RENDICONTO FINANZIARIO CONSOLIDATO DI ATENEO PER L'ESERCIZIO 2010
UNIVERSITA' DEGLI STUDI MAGNA GRAECIA DI CATANZARO

25/07/2011

USCITE

GESTIONE RESIDUI

TIT	CAT	CAP	DENOMINAZIONE	14	15	16	17	Variazioni		20	21
								In+ (17-14)	In- (14-17)		
1	2	3	4	14	15	16	17	18	19	20	21
		6	INTERVENTI DI EDILIZIA SPORTIVA	672.097,56	0,00	672.097,56	672.097,56	0,00	0,00	0,00	672.097,56
		7	UNIVERSITARIA FINANZIATI DAL M.I.U.R. MANUTENZIONE STRAORDINARIA DI IMMOBILI	161.189,85	83.491,13	69.698,72	153.189,85	0,00	8.000,00	88.991,13	94.973,20
		8	COFINANZIAMENTO PER REALIZZAZIONE RESIDENZE DEGLI STUDENTI	4.038.665,76	535.089,27	3.503.576,49	4.038.665,76	0,00	0,00	535.089,27	6.425.777,86
		9	COFINANZIAMENTO ACCORDO DI PROGRAMMA CON MIUR	0,00	0,00	0,00	0,00	0,00	0,00	0,00	0,00
			Totale Categoria 13	31.221.266,18	7.526.848,92	23.524.504,05	31.051.352,97	0,00	169.913,21	8.588.148,92	40.404.681,23
14			ACQUISIZIONE DI IMMOBILIZZAZIONI TECNICHE								
	1	1	MACCHINARI	1.445.151,13	190.066,93	1.219.126,98	1.409.193,91	0,00	35.957,22	325.562,89	2.770.542,37
	2	2	MANUTENZIONE ORDINARIA E STRAORDINARIA IMPIANTI ATTREZZATURE E MACCHINARI	1.077.438,39	596.494,24	471.579,84	1.068.074,08	0,00	9.364,31	642.020,08	1.443.035,35
	3	3	ACQUISTO MOBILI E MACCHINE DUFFICIO	349.340,28	13.917,38	330.400,00	344.317,38	0,00	5.022,90	164.582,53	346.091,04
	4	4	ACQUISTO AUTOMEZZI	0,00	0,00	0,00	0,00	0,00	0,00	0,00	0,00
	5	5	ACQUISTO ATTREZZATURE INFORMATICHE	20.377,65	20.240,83	136,82	20.377,65	0,00	0,00	145.209,28	17.573,22
	6	6	ACQUISTO DI TITOLI PUBBLICI E PRIVATI	0,00	0,00	0,00	0,00	0,00	0,00	0,00	0,00
	7	7	ACQUISTO ATTREZZATURE DIDATTICHE	2.374,80	1.958,40	0,00	1.958,40	0,00	416,40	8.528,40	37.188,00
	8	8	ACQUISTO MATERIALE BIBLIOGRAFICO	84.674,57	67.459,26	8.167,12	75.626,38	0,00	9.048,19	473.800,57	20.588,92
			Totale Categoria 14	2.979.356,82	890.137,04	2.029.410,76	2.919.547,80	0,00	59.809,02	1.759.703,75	4.635.018,80
15			SPESA PER LA RICERCA SCIENTIFICA								
	1	1	UTILIZZO CONTRIBUTI E RICERCHE FONDI DI ATENEO	61.177,64	26.074,48	21.172,64	47.247,12	0,00	13.930,52	141.586,12	31.849,58
	2	2	UTILIZZO CONTRIBUTI STUDI E RICERCHE MIUR	206.620,49	85.139,89	70.655,35	155.795,24	0,00	50.825,25	414.483,68	140.421,40
	3	3	UTILIZZO CONTRIBUTI STUDI E RICERCHE ALTRI MINISTERI	26.356,34	13.918,61	5.904,29	19.822,90	0,00	6.533,44	185.488,50	44.261,46
	4	4	UTILIZZO CONTRIBUTI STUDI E RICERCHE ALTRI MINISTRI	295.625,36	205.659,37	78.541,92	284.201,29	0,00	11.424,07	822.715,71	283.582,42
	5	5	UTILIZZO FONDI CNR CONTRATTI DI RICERCA	0,00	0,00	0,00	0,00	0,00	0,00	0,00	0,00
	6	6	UTILIZZO FONDI CNR CONTRIBUTI DI RICERCA	997,41	0,00	0,00	0,00	0,00	997,41	0,00	0,00



RENDICONTO FINANZIARIO CONSOLIDATO DI ATENEO PER L'ESERCIZIO 2010
UNIVERSITA' DEGLI STUDI MAGNA GRAECIA DI CATANZARO

25/07/2011

USCITE

GESTIONE RESIDUI

III	CAT	CAP	DENOMINAZIONE	A inizio esercizio	Pagati	Rimasti da pagare (17-15)	Totali (15+16)	Variazioni		Totale Pagamenti (9+15)	Tot. Residui passivi a fine es. (10+16)
								In + (17-14)	In - (14-17)		
1	2	3	4	14	15	16	17	18	19	20	21
	7		UTILIZZO FONDI UE PER LA RICERCA SCIENTIFICA	33.738,31	24.601,46	8.995,67	33.597,13	0,00	141,18	135.654,38	27.883,63
	8		SPESE PER PUBBLICAZIONI CURATE DAL DIPARTIMENTO	35.536,48	7.926,15	12.310,81	20.236,96	0,00	15.299,52	48.274,49	79.792,60
	9		SOSTEGNO ALLA RICERCA	69.357,24	44.609,15	23.483,21	68.092,36	0,00	1.264,88	203.661,44	42.417,06
	10		UTILIZZO CONTRIBUTI E RICERCHE ALTRI ENTI	669,41	0,00	669,41	669,41	0,00	0,00	32.114,63	7.080,77
			Totale Categoria 15	730.078,68	407.929,11	221.733,30	629.662,41	0,00	100.416,27	1.983.978,95	657.248,92
			Totale Titolo II	34.930.701,68	8.824.915,07	25.775.648,11	34.600.563,18	0,00	330.138,50	12.332.031,62	45.696.948,95
III			ESTINZIONE DI MUTUI E PRESTITI								
			RIMBORSI MUTUI E PRESTITI	5.025.742,44	5.025.742,44	0,00	5.025.742,44	0,00	0,00	5.175.112,06	5.025.742,44
			Totale Categoria 16	5.025.742,44	5.025.742,44	0,00	5.025.742,44	0,00	0,00	5.175.112,06	5.025.742,44
			Totale Titolo III	5.025.742,44	5.025.742,44	0,00	5.025.742,44	0,00	0,00	5.175.112,06	5.025.742,44
			Totale SPESE IN CONTO CAPITALE	39.956.444,12	13.850.657,51	25.775.648,11	39.626.305,62	0,00	330.138,50	17.507.143,68	50.722.691,39
			TRASFERIMENTI								
IV			TRASFERIMENTI								
	17		TRASFERIMENTI, VERSAMENTO QUOTE ASSOCIATIVE	0,00	0,00	0,00	0,00	0,00	0,00	2.549,37	0,00
		1	TRASFERIMENTI AD ALTRE UNIVERSITA' PRIVATE	0,00	0,00	0,00	0,00	0,00	0,00	0,00	20.000,00
		2	TRASFERIMENTI A SOGGETTI PUBBLICI PRIVATI	0,00	0,00	0,00	0,00	0,00	0,00	0,00	0,00
		3	QUOTE ASSOCIATIVE	0,00	0,00	0,00	0,00	0,00	0,00	19.600,00	0,00
		4	C.U.S. ATTIVITA' SPORTIVA	15.331,00	15.331,00	0,00	15.331,00	0,00	0,00	15.331,00	15.331,00
		5	FONDO NAZIONALE PER LE POLITICHE SOCIALI	0,00	0,00	0,00	0,00	0,00	0,00	0,00	0,00
			Totale Categoria 17	15.331,00	15.331,00	0,00	15.331,00	0,00	0,00	37.480,37	35.331,00
			Totale Titolo IV	15.331,00	15.331,00	0,00	15.331,00	0,00	0,00	37.480,37	35.331,00



RENDICONTO FINANZIARIO CONSOLIDATO DI ATENEIO PER L'ESERCIZIO 2010
UNIVERSITA' DEGLI STUDI MAGNA GRAECIA DI CATANZARO

25/07/2011

USCITE

GESTIONE RESIDUI

TIT	CAT	CAP	DENOMINAZIONE	A inizio esercizio	Pagati	Rimasti da pagare (17-15)	Totali (15+16)	Variazioni		Totale Pagamenti (9+15)	Tot Residui passivi a fine es. (10+16)
								In + (17-14)	In - (14-17)		
			Totale TRASFERIMENTI	15.331,00	15.331,00	0,00	15.331,00	0,00	0,00	37.480,37	35.331,00
			SPESE PER PARTITE DI GIRO								
V	18		PARTITE DI GIRO E CONTABILITA' SPECIALI								
			SPESE AVENTI NATURA DI PARTITA DI GIRO								
		1	PARTITE DI GIRO VARIE	405.120,49	197.369,58	207.750,90	405.120,48	0,00	0,01	1.955.920,17	548.879,76
		2	ANTICIPAZIONE ECONOMALE	0,00	0,00	0,00	0,00	0,00	0,00	33.131,66	0,00
		3	RITENUTE ERARIALI	716,86	716,86	0,00	716,86	0,00	0,00	7.214,516,60	2.276,64
		4	RITENUTE PREVIDENZIALI	3.992,87	3.992,87	0,00	3.992,87	0,00	0,00	3.447.093,97	9.591,03
		5	RITENUTE VARIE	2.584,77	4,00	2.580,77	2.584,77	0,00	0,00	307.308,04	6.936,01
		6	DEPOSITI CAUZIONALI	0,00	0,00	0,00	0,00	0,00	0,00	0,00	0,00
		7	SOMME INCASSATE IN ATTESA DI DEFINIZIONE	0,00	0,00	0,00	0,00	0,00	0,00	0,00	0,00
			Totale Categoria 18	412.414,99	202.083,31	210.331,67	412.414,98	0,00	0,01	12.957.970,44	567.683,44
	19		CONTABILITA' SPECIALI								
		1	CONTABILITA' SPECIALI	0,00	0,00	0,00	0,00	0,00	0,00	0,00	0,00
			Totale Categoria 19	0,00	0,00	0,00	0,00	0,00	0,00	0,00	0,00
			Totale Titolo V	412.414,99	202.083,31	210.331,67	412.414,98	0,00	0,01	12.957.970,44	567.683,44
			Totale SPESA PER PARTITE DI GIRO	412.414,99	202.083,31	210.331,67	412.414,98	0,00	0,01	12.957.970,44	567.683,44
VI	20		TRASFERIMENTI INTRA IENEIO								
			TRASFERIMENTI INTRA IENEIO								
			TRASFERIMENTI CORRENTI								
		1	ASSEGNAZIONE AI CENTRI DI GESTIONE	2.921.869,39	2.921.869,39	0,00	2.921.869,39	0,00	0,00	4.169.213,37	1.804.525,41
		2	ASSEGNAZIONE AI DIPARTIMENTI	0,00	0,00	0,00	0,00	0,00	0,00	213.107,63	184.106,37
		3	FINANZIAMENTO PROGRAMMI DI INTERNAZIONALIZZAZIONE	0,00	0,00	0,00	0,00	0,00	0,00	0,00	0,00
		4	ASSEGNAZIONI VARIE AI CENTRI DI GESTIONE	0,00	0,00	0,00	0,00	0,00	0,00	137.788,42	0,00
		5	TRASFERIMENTI VARI	0,00	0,00	0,00	0,00	0,00	0,00	0,00	0,00



RENDICONTO FINANZIARIO CONSOLIDATO DI ATENEO PER L'ESERCIZIO 2010
UNIVERSITA' DEGLI STUDI MAGNA GRAECIA DI CATANZARO

25/07/2011

USCITE

GESTIONE RESIDUI

TIT	CAT	CAP	DENOMINAZIONE	14	15	16	17	18		19	20	21
								In + (17-14)	In - (14-17)			
1	2	3	4	14	15	16	17	18	19	20	21	
		6	TRASFERIMENTI SPESE DI FINANZIAMENTO	0,00	0,00	0,00	0,00	0,00	0,00	0,00	0,00	0,00
		7	CORSI DI PERFEZIONAMENTO	0,00	0,00	0,00	0,00	0,00	0,00	0,00	0,00	0,00
		8	TRASFERIMENTI ASSEGN. CONTRIBUTI STRAORDINARI MIUR	0,00	0,00	0,00	0,00	0,00	0,00	0,00	0,00	0,00
		9	TRASFERIMENTI ASSEGN. AL TRI MINISTERI, ENTI PUBBLICI E PRIVATI	0,00	0,00	0,00	0,00	0,00	0,00	0,00	0,00	0,00
		10	CONTRIBUTI UE.	0,00	0,00	0,00	0,00	0,00	0,00	0,00	0,00	0,00
		11	CONTRIBUTI SOCRATES/ERASMUS	973,76	0,00	0,88	0,88	0,00	972,88	0,00	0,00	0,88
		12	QUOTA PRESTAZIONI A PAGAMENTO	0,00	0,00	0,00	0,00	0,00	0,00	0,00	0,00	0,00
			ASSEGN. STRAORDINARIE FINALIZZATE	0,00	0,00	0,00	0,00	0,00	0,00	0,00	0,00	0,00
			SPESE SPECIFICHE AVVIO NUOVI DIPARTIMENTI	0,00	0,00	0,00	0,00	0,00	0,00	0,00	0,00	0,00
			Totale Categoria 20	2.922.843,15	2.971.869,39	0,88	2.921.870,27	0,00	972,88	4.520,109,42	1.988.632,66	
21			TRASFERIMENTI IN CONTO CAPITALE									
		1	AI DIPARTIMENTI PER PROGETTI DI RICERCA FINANZIATI DALL'UNIVERSITA'	50.000,00	50.000,00	0,00	50.000,00	0,00	0,00	224.324,00	0,00	0,00
		2	AI DIPARTIMENTI PER PROGETTI DI RICERCA DI INTERESSE NAZIONALE	0,00	0,00	0,00	0,00	0,00	0,00	406.846,38	2.000,00	0,00
		3	AI DIPARTIMENTI PER PROGETTI GIOVANI RICERCATORI	0,00	0,00	0,00	0,00	0,00	0,00	0,00	0,00	0,00
		4	ASSEGNAZIONE CONTRIBUTI E RICERCHE FONDI ATENEO	0,00	0,00	0,00	0,00	0,00	0,00	0,00	0,00	0,00
		5	ASSEGNAZIONE CONTRIBUTI STUDIE RICERCHE MIUR	0,00	0,00	0,00	0,00	0,00	0,00	0,00	0,00	0,00
		6	ASSEGNAZIONE E CONTRIBUTI STUDIE RICERCHE AL TRI MINISTERI	0,00	0,00	0,00	0,00	0,00	0,00	0,00	0,00	0,00
		7	ASSEGNAZIONE E CONTRIBUTI STUDI E RICERCHE AL TRI ENTI PRIVATI	0,00	0,00	0,00	0,00	0,00	0,00	0,00	0,00	0,00
		8	ASSEGNAZIONI STRAORDINARIE	2.968,01	2.753,10	214,91	2.968,01	0,00	0,00	15.708,60	239,71	0,00
		9	ASSEGNAZIONE FONDI CNR CONTRATTI DI RICERCA	0,00	0,00	0,00	0,00	0,00	0,00	0,00	0,00	0,00
		10	ASSEGNAZIONE FONDI CNR CONTRIBUTI DI RICERCA	0,00	0,00	0,00	0,00	0,00	0,00	0,00	0,00	0,00
		11	ASSEGNAZIONE FONDI UE PER LA RICERCA SCIENTIFICA	0,00	0,00	0,00	0,00	0,00	0,00	0,00	0,00	0,00
			Totale Categoria 21	52.968,01	52.753,10	214,91	52.968,01	0,00	0,00	646.878,98	2.239,71	



RENDICONTO FINANZIARIO CONSOLIDATO DI ATENE0 PER L'ESERCIZIO 2010
UNIVERSITA' DEGLI STUDI MAGNA GRAECIA DI CATANZARO

25/07/2011

USCITE

GESTIONE RESIDUI

TIT	CAT	CAP	DENOMINAZIONE	A inizio esercizio	Pagati	Rimasti da pagare (17-15)	Totali (15+16)	Variazioni		Totale Pagamenti (9+15)	Tot Residui passivi a fine es. (10+16)
								In + (17-14)	In - (14-17)		
			Totale Titolo VI	2.975.811,16	2.974.622,49	215,79	2.974.838,28	0,00	972,88	5.166.988,40	1.990.872,37
			Totale TRASFERIMENTI INTRATTENEO	2.975.811,16	2.974.622,49	215,79	2.974.838,28	0,00	972,88	5.166.988,40	1.990.872,37
			RIEPILOGO TITOLI								
			I SPESE CORRENTI	13.715.202,51	6.242.723,19	7.126.821,26	13.369.544,45	7.315,01	352.973,07	57.745.125,03	13.529.609,32
			II SPESE IN CONTO CAPITALE	34.930.701,68	8.824.915,07	25.775.648,11	34.600.563,18	0,00	330.138,50	12.332.031,62	45.696.948,95
			III ESTINZIONE DI MUTUI E PRESTITI	5.025.742,44	5.025.742,44	0,00	5.025.742,44	0,00	0,00	5.175.112,06	5.025.742,44
			IV TRASFERIMENTI	15.331,00	15.331,00	0,00	15.331,00	0,00	0,00	37.480,37	35.331,00
			V PARTITE DI GIRO E CONTABILITA' SPECIALI	412.414,99	202.083,31	210.331,67	412.414,98	0,00	0,01	12.957.970,44	567.683,44
			VI TRASFERIMENTI INTRATTENEO	2.975.811,16	2.974.622,49	215,79	2.974.838,28	0,00	972,88	5.166.988,40	1.990.872,37
			TOTALE GENERALE	57.075.203,78	23.285.417,50	33.113.016,83	56.398.434,33	7.315,01	684.084,46	93.414.707,92	66.846.187,52

10) Situazione Patrimoniale Consolidata

UNIVERSITA' DEGLI STUDI DI CATANZARO "Magna Graecia"
SITUAZIONE PATRIMONIALE CONSOLIDATA DELL'ATENEO AL 31.12.2010

DENOMINAZIONE VOCI	SITUAZIONE AL 01.01.2010		SITUAZIONE GENERALE ATENEO AL 01.01.2010	AVVENIMENTI		DIMINUZIONE	CONSISTENZA AL 31.12.2010		CONSISTENZA GENERALE ATENEO AL 31.12.2010	
	Amministratz. Centrale	Centri Autonomi di Gestione		Amministratz. Centrale	Centri Autonomi di Gestione		Amministratz. Centrale	Centri Autonomi di Gestione		
ATTIVITA'										
Immobili:										
a) fabbricati e terreni edifice.	201.119.358,40		201.119.358,40	5.799.148,05				206.918.506,45	-	
b) terreni agricoli	-		-					-	-	
Mobili, arredi, mac. per uff.	5.546.941,20	4.638.677,18	10.185.618,38	510.053,93	185.480,25	42.814,04	440.207,68	6.014.181,09	4.383.949,75	
Materiale bibliografico	11.983,11	6.785.702,75	6.797.685,86		204.686,85		2.062.352,10	11.983,11	4.928.037,50	
Collezioni Scientifiche	-	-	-		-		-	-	-	
Strum., Tecm., attrezz. in g.	29.497.039,79	9.427.185,97	38.924.225,76		364.660,81		819.343,03	29.497.039,79	8.972.503,75	
Automezzi ed altri m. di tr.	57.418,21	15.390,42	72.808,63		-		-	57.418,21	15.390,42	
Fondi pubblici e privati	-	-	-		-		-	-	-	
Quote di partecip. v/venzi	-	-	-		-		-	-	-	
Altri beni mobili	-	8.060,64	8.060,64		-		5,16	-	8.055,48	
Fondazioni e Premi	-	-	-		-		-	-	-	
Residui Attivi	81.851.566,08	4.745.053,83	86.596.619,91	48.069.079,56	3.242.128,44	56.157.826,59	3.127.649,08	73.762.819,05	4.859.533,19	
Fondo di Cassa	14.469.868,65	6.274.703,35	20.744.572,00	95.797.579,54	7.939.332,69	86.271.439,67	7.143.268,25	23.996.008,52	7.070.767,79	
C/C postale n. 855882	77.779,31		77.779,31	2.942.375,12		2.980.780,00		39.374,43	-	
Tot. Attività	332.631.954,75	31.894.774,14	364.526.728,89	153.118.236,20	11.936.289,04	145.452.860,30	13.592.825,30	340.297.330,65	30.238.237,88	370.535.568,53
PASSIVITA'										
Residui Passivi	55.771.188,51	1.304.015,27	57.075.203,78	32.574.298,91	1.158.871,78	23.032.285,53	929.901,42	65.313.201,89	1.532.985,63	66.846.187,52
Debiti per spese patr. rip.	-	-	-					-	-	-
Mutui	-	-	-					-	-	-
Deficit di Cassa	-	-	-					-	-	-
Tot.Passività	55.771.188,51	1.304.015,27	57.075.203,78	32.574.298,91	1.158.871,78	23.032.285,53	929.901,42	65.313.201,89	1.532.985,63	66.846.187,52
PATRIM. NETTO	276.860.766,24	30.590.758,87	307.451.525,11	120.543.937,29	10.777.417,26	122.420.574,77	12.662.923,88	274.984.128,76	28.705.252,25	303.689.381,01

VERBALE N. 32/2011.

Il giorno 30 giugno 2010, presso la sede dell'Ufficio Ragioneria dell'Università degli Studi "Magna Græcia" di Catanzaro, appositamente convocato dal Presidente - Dott. Luciano CALAMARO - si è riunito il Collegio dei Revisori dei conti del predetto Ateneo, per procedere ai seguenti adempimenti:

1. Relazione Conto consuntivo 2010.

Sono presenti:

Dott. Luciano **Calamaro**

Dott. Carmelo **Brigandi**

Dott. Alberto Francesco **De Simone**

Assenti giustificati i dott. Pasquale Basilicata, Alfredo Di Caprio e Giorgio Bruno **Civello**.

Partecipa alla riunione la dott.sa Grazia **COLAFATI**, responsabile del Servizio Ragioneria dell'Ateneo.

1. Relazione conto consuntivo 2010

Considerazioni generali

Il Servizio Ragioneria, in ottemperanza alle disposizioni dettate dall'art. 105 del Regolamento amministrativo contabile dell'Ateneo, ha presentato lo schema del documento Conto consuntivo che risulta costituito da:

1. rendiconto finanziario;
2. situazione patrimoniale;
3. situazione amministrativa.

Al rendiconto generale risultano allegati i seguenti documenti:

- Relazione tecnica illustrativa;
- Elenco partecipazione in società, associazioni, consorzi, fondazioni
- Conto economico;
- Situazione patrimoniale;
- Situazione amministrativa;



- Prospetto SIOPE;
- Situazione dei residui al 31/12/2010;
- Rendiconto finanziario consolidato;
- Situazione patrimoniale consolidata.

Il Conto consuntivo dell'esercizio 2010 risulta predisposto sulla base dello schema del piano dei conti connesso all'adozione del sistema informativo di contabilità dell'Ateneo.

Sulla base dei documenti ricevuti, tenuto conto dei contenuti del bilancio di previsione del 2010 e delle delibere di variazioni intervenute in corso d'anno, il Collegio rassegna la presente relazione.

Previsioni iniziali e loro variazioni

Le previsioni iniziali riportate nel rendiconto in esame (complessivi € 94.928.819,03) concordano con quelle del bilancio di previsione 2010, approvato dal Consiglio di amministrazione nella seduta del 21/12/2009.

Le variazioni apportate in corso d'anno ammontano ad euro € 19.996.308,98 ed evidenziano una crescita del 21,06% rispetto alle poste iniziali di bilancio. Le previsioni definitive si attestano, pertanto, in € 114.925.128,01.


I provvedimenti di variazione sono stati adottati ai sensi dell'articolo 10 del vigente Regolamento amministrativo contabile e sui quali il Collegio ha espresso il previsto parere, agli atti dell'Università, che hanno portato all'accertamento di maggiori risorse a disposizione e di conseguenza alla loro destinazione all'assunzione di maggiori impegni di spesa.

Gestione del Bilancio

L'andamento della gestione di competenza evidenzia anzitutto la formazione di un disavanzo di competenza di € 8.592.925,84 - determinato dalla differenza tra il totale delle entrate accertate (€ 87.726.907,17) e quello delle spese impegnate (euro € 96.319.833,01).

La seguente tabella espone, sinteticamente, le risultanze gestionali di competenza dell'anno 2010:

ENTRATE	Poste definitive	Accertamenti	Riscossioni	%
---------	------------------	--------------	-------------	---



Titolo I - Entrate proprie	6.966.426,72	8.392.845,24	8.013.934,59	20,5%
Titolo II - Trasferimenti correnti	49.173.890,08	48.893.733,91	17.489.347,84	-0,6%
Titolo III - Diverse	1.104.630,40	1.218.772,80	1.187.660,81	10,3%
Titolo IV - Conto capitale	16.710.625,12	16.714.272,67	460.732,85	0,0%
Titolo V - Partite di giro	14.259.380,21	12.507.282,55	12.506.151,52	-12,3%
Titolo VI - Trasferimenti intrateneo	0,00	0,00	0,00	0,0%
TOTALE ENTRATE	88.214.952,53	87.726.907,17	39.657.827,61	-0,6%
Avanzo di Amministrazione	26.710.175,48			
TOTALE GEN. ENTRATE	114.925.128,01	87.726.907,17	39.657.827,61	-23,7%

SPESE	Poste definitive	Impegni	Pagamenti	%
Titolo I - Correnti	66.552.340,65	53.897.369,05	48.133.542,10	-19,0%
Titolo II - Conto capitale	24.410.902,70	20.648.301,17	1.242.247,03	-15,4%
Titolo III - Estinz. Mutui e prestiti	5.175.112,06	5.175.112,06	149.369,62	0,0%
Titolo IV - Trasferimenti	77.431,00	57.480,37	22.149,37	-25,8%
Titolo V - Partite di giro	14.259.380,21	12.507.282,55	12.152.569,95	-12,3%
Titolo VI - Trasferimenti intrateneo	4.449.961,39	4.034.287,81	2.045.656,03	-9,3%
TOTALE GEN. USCITE	114.925.128,01	96.319.833,01	63.745.534,10	-16,2%

Entrate Accertate	87.726.907,17
Spese Impegnate	96.319.833,01
AVANZO DI COMPETENZA	-8.592.925,84

Entrate

L'andamento della gestione di competenza ha registrato per l'anno 2010, i seguenti risultati.

Su un totale di previsioni definitive delle entrate di competenza di € 88.214.952,53, al netto dell'avanzo di amministrazione per € 26.710.175,48, sono state accertate somme per € 87.726.907,17 (- 0,6% rispetto alle previsioni definitive), sulle quali si sono avuti incassi per € 39.657.827,61 che rappresentano il 45,20% degli accertamenti.

Sono rimasti da riscuotere, come residui attivi, € 48.069.079,56 che corrispondono al 54,80% delle entrate accertate.

I maggiori accertamenti, rispetto al totale delle previsioni definitive, riguardano le entrate proprie (in particolare quelle relative alle tasse e contributi per euro 207.479,89 e ai contratti e convenzioni con il Miur, € 1.235.259,63) nonché i contributi ministeriali per borse di studio (€ 696.500,26).

I minori accertamenti, rispetto alle relative previsioni definitive, sono stati prevalentemente determinati nell'ambito delle entrate per trasferimenti correnti (contributi per borse di studio e trasferimenti da enti del



settore pubblico e privato) e nelle partite di giro.

Le entrate proprie rappresentano circa il 9,57% del totale delle entrate accertate; all'interno del titolo quelle relative alla contribuzione studentesca (tasse e contributi) ammontano a € 6.565.384,63, somma che rientra nei limiti fissati dal d.P.R. n. 306 del 1997 (20% del fondo di finanziamento ordinario).

Spese

Su un totale delle previsioni definitive delle spese di € 114.925.128,01, di cui € 26.710.175,48 finanziate con l'avanzo di amministrazione 2009, il totale degli impegni si è attestato in € 96.319.833,01 (pari al 83,81% delle previsioni definitive). Il totale degli impegni ha registrato, rispetto a quello del 2009, complessivamente, un aumento del 17,24%. I pagamenti ammontano ad € 63.745.534,10 (pari al 66,18% degli impegni), € 32.574.298,91 sono rimasti da pagare (33,82% degli impegni).

Prendendo in esame la spesa impegnata nella parte effettiva del bilancio (€ 83.812.550,46), ossia al netto delle partite di giro (€ 12.507.282,55), l'incidenza degli impegni delle spese correnti (€ 53.897.369,05) è pari al 64,30% del totale degli impegni stessi; quella delle spese in conto capitale (€ 20.648.301,17) si attesta al 24,63 % delle spese sopra indicate; le spese inerenti ai mutui e ai prestiti (€ 5.175.112,06) ne rappresentano il 6,17%, mentre quelle relative ai trasferimenti ad altre Università e a soggetti pubblici e privati (€ 57.480,37) nonché alle strutture autonome dell'Ateneo (complessivi € 4.034.287,81), risultano pari rispettivamente allo 0,06% e al 4,81% del totale delle spese effettive impegnate del bilancio.

La differenza di € 18.605.295,00, tra il totale della previsione definitiva delle spese stanziata in bilancio e le rispettive somme impegnate, è dovuta ad economie gestionali che concorrono alla formazione dell'avanzo di amministrazione di fine esercizio.

In particolare, le economie afferiscono prevalentemente alle spese correnti (€ 12.654.971,60), a quelle in conto capitale (€ 3.762.601,53) e a quelle per trasferimenti intrateneo (€ 415.673,58) e solo in misura modesta alle spese degli altri titoli del bilancio.

Tra le spese correnti, rilevano in modo significativo, le economie sui capitoli riguardanti la categoria "Risorse umane" (in particolare quelle concernenti gli stipendi del personale docente, ricercatore e tecnico amministrativo di cui ai rispettivi capitoli 1/1, euro 4.232.938,44, e 1/2, euro 693.363,61, le indennità accessorie al personale docente e ricercatore, € 1.111.095,87); la categoria 4 "Interventi a favore degli studenti" (capitolo I) "borse di studio e spese per il funzionamento dottorato di ricerca e postdottorato" (euro 1.071.216,42) nonché quelle rientranti nell'ambito delle Categorie 5, 6 e 7; le economie delle spese in conto capitale riguardano, principalmente, gli interventi per manutenzione straordinaria di immobili (categoria 13) e l'acquisto di impianti, attrezzature e macchinari e l'acquisto di mobili e macchine di ufficio



(Categoria 14).

La spesa per il personale di ruolo (docente, ricercatore, tecnico-amministrativo), comprensiva degli oneri connessi, di cui ai capitoli nn. 1/1, 1/2, e 1/3, evidenzia la compatibilità con il limite del 90% del fondo di finanziamento ordinario previsto dall'art. 51, comma 4, della legge 27 dicembre 1997, n. 449, e successive modificazioni e integrazioni. Il MIUR, con nota n. 442/2011 ha verificato che l'incidenza della spesa del personale in questione sul fondo di finanziamento ordinario consolidabile si attesta al 54,52%, tenuto conto dei correttivi ivi indicati.

Per le spese per le collaborazioni (capitolo 5/1), i cui impegni ammontano ad euro 649.868,14 a fronte di una previsione di euro 900.000,00, emerge, allo stato degli atti, la mancanza di documenti che consentano la verifica del rispetto del vincolo di spesa previsto dal comma 538 dell'articolo unico della legge 27 dicembre 2006, n. 296 (legge finanziaria 2007).

Pertanto, si invita la Direzione amministrativa a fornire assicurazione circa l'osservanza delle predette disposizioni e a trasmettere al Collegio una relazione contenente i dati relativi ai contratti in questione, ivi compreso un apposito prospetto che evidenzi i relativi canali di finanziamento, anche al fine di verificare il rispetto delle disposizioni previste dall'art. 1, comma 189, della legge 23 dicembre 2005, n. 266 (legge finanziaria 2006), che escludono dal vincolo di cui sopra, i contratti del personale a tempo determinato e le collaborazioni coordinate e continuative non finanziate con le risorse del fondo di finanziamento ordinario; tanto anche con riferimento a quelli eventualmente stipulati dalle strutture autonome dell'Ateneo.

Spese di funzionamento

La gestione delle spese rientranti nei pertinenti capitoli annoverati nelle Categorie 5, 6 e 7 della spesa corrente evidenzia impegni inferiori alle rispettive previsioni iniziali di competenza.

Il dato, sotto un primo aspetto, è sicuramente positivo avendo l'Ateneo conseguito consistenti economie; avuto riguardo all'aspetto contabile, peraltro, deve rilevarsi l'esuberanza, rispetto alle reali esigenze dell'Ateneo, delle relative previsioni.

Si raccomanda, conseguentemente, di voler correttamente calibrare la dotazione dei capitoli in occasione del bilancio di previsione per l'esercizio 2012.

La spesa per autovetture di cui al cap. 7/5 non risulta compatibile con i vincoli di spesa introdotti dalla legge finanziaria 2006 (50% della spesa sostenuta a tale titolo nel 2004), in quanto, a fronte di impegni complessivi dell'Amministrazione centrale dell'anno 2004 di € 3.974,41, gli impegni registrati nell'anno 2009 ammontano, invece, a € 12.300,93. Si invita l'Ateneo al rispetto dei limiti previsti dalla suddetta disposizione.



Spese non classificabili in altre voci

Le spese per pubblicità, di cui al cap. 12/3, espongono impegni per € 99.512,94 nei limiti dello stanziamento indicato nelle previsioni definitive. Al riguardo, si richiama la vigente disciplina in materia di tale tipologia di spesa cui fa riferimento la Circolare n. 13 del 28/04/2011 del MEF. DRGS, in merito alla comunicazione da inoltrare all'Autorità per le garanzie nelle comunicazioni.

Il Fondo di riserva, di cui al capitolo 12/1, peraltro interessato da una variazione in aumento di € 18.000,00 e in diminuzione di € 257.828,39, si attesta, come previsione definitiva, in euro 811.671,61 con una diminuzione rispetto al 2009 di euro 777.219,09.

Spese in conto capitale

Gli impegni delle spese in conto capitale del Titolo II, ammontano a € 20.648.301,17 e riguardano le spese per nuove costruzioni (cap. 13/2), cofinanziamento per realizzazione residenze degli studenti (cap. 13/8), l'acquisto di impianti, attrezzature e macchinari (cap. 14/1), la manutenzione straordinaria (cap. 14/2), l'acquisto di mobili e macchine di ufficio (cap. 14/3) nonché di attrezzature informatiche (cap. 14/5).

In particolare, si rilevano notevoli pagamenti, per € 1.056.000,00 in conto competenza, e , per € 6.827.270,95 in conto residui, sul cap. 13/2 (spese per nuove costruzioni) finanziati anche con il provento dei mutui con la Cassa depositi e prestiti contabilizzati sul correlato capitolo dell'entrata 7/1, che presenta riscossioni in conto residui per € 3.791.548,93 a fronte di crediti iniziali di € 7.248.890,04.

Al riguardo si precisa che le quote annuali di ammortamento del predetto mutuo, contratto nel 2005 con la Cassa Depositi e Prestiti, interamente finanziate dal Ministero dell'università e della ricerca (capitolo entrata 12/1), risultano contabilizzate sul pertinente cap. 16/1, che evidenzia impegni per € 5.175.112,06 e pagamenti complessivi per il medesimo importo, di cui € 5.025.742,44 in conto residui.

Le economie di fine esercizio ammontano a € 3.762.601,53.

Trasferimenti intrateneo

Le spese del Titolo VI (Trasferimenti intrateneo) riguardano le dotazioni finanziarie di parte corrente (€ 3.461.871,81) e di parte capitale (euro 572.416,00), assegnate alle strutture autonome dell'Ateneo, sia per il funzionamento ordinario (capitoli 20/1, 20/2 e 20/4), sia per il finanziamento di progetti di ricerca di cui ai capitoli 21/1.

Gestione dei Residui

Il Collegio ha verificato il rispetto dei principi e dei criteri di determinazione dei residui attivi e passivi disposti sulla base di quanto previsto dal vigente Regolamento amministrativo contabile.

La situazione complessiva dei residui attivi e passivi, provenienti dagli esercizi anteriori al 2010, risulta




correttamente predisposta per esercizio di provenienza e per capitolo; essa trova esatta corrispondenza con le relative partite attive e passive contabilizzate nel rendiconto finanziario 2010 ed evidenzia i residui attivi e passivi estinti per effetto del riaccertamento su cui il Collegio, con verbale n.29 del 11/04/2011 ha già espresso il proprio parere ai sensi dell'art. 34, comma 5, del vigente Regolamento amministrativo contabile.

Le seguenti tabelle evidenziano, in sintesi, la gestione residui dell'anno 2010 di cui alla precedente rassegna.

Residui attivi anni precedenti

Come è dato osservare dal prospetto sopra riportato, la percentuale di smaltimento dei residui dei diversi Titoli, varia dal 24,4% per il Titolo V all'85,4% del Titolo IV; in particolare si evidenzia che l'indice di smaltimento dei residui del Titolo I, è condizionato dalla gestione delle entrate relative ai proventi mutui con la Cassa depositi e prestiti figuranti quale residuo attivo sul cap. 7/1, la cui erogazione è correlata alle spese per nuove costruzioni di cui al cap. 13/2.

Titolo	Consistenza al 1 gennaio 2010 (1)	Riscossioni (2)	Riduzioni Eliminazioni (3)	Consistenza al 31 dicembre 2010 (4)	% (2)/(1)
- Entrate contributive	7.539.517,05	3.875.360,95	0,00	3.664.156,10	51,4%
I - Entrate da trasferimenti correnti	67.316.516,86	46.457.408,65	18.074,66	20.841.033,55	69,0%
II - Entrate diverse	49.878,05	37.920,69	0,00	11.957,36	76,0%
V - Entrate in conto capitale	6.683.222,34	5.705.147,85	0,00	978.074,49	85,4%
V - Partite di giro	262.431,78	63.913,79	0,00	198.517,99	24,4%
VI - Trasferimenti intrateneo	0,00	0,00	0,00	0,00	0,0%
TOTALE	81.851.566,08	56.139.751,93	18.074,66	25.693.739,49	68,6 %



Residui passivi anni precedenti

Titolo	Consistenza al 1 gennaio 2010 (1)	Pagamenti (2)	Riduzioni Radiazioni (3)	Consistenza al 31 dicembre 2010 (4)	% (2)/(1)
I- Spese correnti	13.255.404,43	5.977.800,36	292.900,03	6.984.704,04	45,1%
II - Spese in conto capitale	34.090.426,26	8.333.079,07	213.479,92	25.543.867,27	24,4%
III - Estinzione mutui e prestiti	5.025.742,44	5.025.742,44	0,00	0,00	100,0%
IV - Trasferimenti	15.331,00	15.331,00	0,00	0,00	100,0%
V - Partite di giro	412.414,99	202.083,31	0,01	210.331,67	49,0%
VI - Trasferimenti intrateneo	2.971.869,39	2.971.869,39	0,00	0,00	100,0%
TOTALE	55.771.188,51	22.525.905,57	506.379,96	32.738.902,98	40,4%

Relativamente all'indice di smaltimento dei residui passivi, va rilevato che la percentuale dei pagamenti (da un minimo del 24,4% delle spese in conto capitale ad un massimo del 100% delle spese inerenti l'estinzione dei mutui e prestiti ed i trasferimenti) non può ritenersi soddisfacente, quantomeno per le spese dei Titoli I e II, tenuto conto, in particolare, che queste ultime incidono positivamente sul patrimonio dell'Ateneo.

Le variazioni intervenute riguardo alle partite debitorie per un ammontare di € 506.379,96, in conseguenza della radiazione dei residui a seguito dell'accertamento di minori obbligazioni rispetto agli impegni registrati, precedentemente esaminati, hanno prodotto un effetto finanziario positivo di pari importo.

La gestione di competenza del 2010 rileva la formazione di residui attivi e passivi rispettivamente per € 48.069.079,56 e € 32.574.298,91 di seguito evidenziati:

Residui attivi di competenza

Titolo	Accertamenti (1)	Riscossioni (2)	Residui (3)	% (3)/(1)
I - Entrate proprie	8.392.845,24	8.013.934,59	378.910,65	4,5%
II- Entrate da trasferimenti correnti	48.893.733,91	17.489.347,84	31.404.386,07	64,2%
III - Entrate diverse	1.218.772,80	1.187.660,81	31.111,99	2,6%
IV - Entrate in conto capitale	16.714.272,67	460.732,85	16.253.539,82	97,2%
V - Partite di giro	12.507.282,55	12.506.151,52	1.131,03	0,0%
VI - Trasferimenti intrateneo	0,00	0,00	0,00	0,0%
TOTALE	87.726.907,17	39.657.827,61	48.069.079,56	54,8%



Residui passivi di competenza


Titolo	Impegni (1)	Pagamenti (2)	Residui passivi (3)	% (3)/(1)
I - Spese correnti	53.897.369,05	48.133.542,10	5.763.826,95	10,7%
II - Spese in conto capitale	20.648.301,17	1.242.247,03	19.406.054,14	94,0%
III- Estinzione mutui e prestiti	5.175.112,06	149.369,62	5.025.742,44	97,1%
IV - Traferimenti	57.480,37	22.149,37	35.331,00	61,5%
V - Partite di giro	12.507.282,55	12.152.569,95	354.712,60	2,8%
VI - Trasferimenti intrateneo	4.034.287,81	2.045.656,03	1.988.631,78	49,3%
TOTALE	96.319.833,01	63.745.534,10	32.574.298,91	33,8%

Dalle precedenti tabelle si rileva che l'indice di formazione dei residui passivi (33,8%) risulta inferiore per circa 21 punti, in percentuale, rispetto all'indice dei residui attivi (54,8%).

Sulla base di quanto precedentemente esposto, la situazione complessiva dei residui alla chiusura dell'esercizio finanziario in esame, è la seguente:

RESIDUI	ATTIVI	PASSIVI	SALDO
esercizi precedenti l'anno 2010	25.693.739,49	32.738.902,98	-7.045.163,49
di formazione competenza 2010	48.069.079,56	32.574.298,91	15.494.780,65
TOTALE GENERALE	73.762.819,05	65.313.201,89	8.449.617,16

Al termine dell'esercizio 2010, la gestione dei residui registra una diminuzione, rispetto all'anno precedente, nella massa dei residui attivi (- € 8.088.747,03) ed un aumento in quella dei residui passivi (+ € 9.542.013,38).



Situazione di cassa

La liquidità di cassa dell'Amministrazione centrale al 31 dicembre 2010 ammonta a € 23.996.008,52 risulta così determinata:

Amministrazione Centrale		
	01/01/2010	14.469.868,65
Riscossioni		
conto competenza	39.657.827,61	
conto residui	56.139.751,93	95.797.579,54
Pagamenti		
conto competenza	63.745.534,10	
conto residui	22.525.905,57	86.271.439,67
Avanzo di cassa al 31 dicembre 2009		23.996.008,52

Il Collegio deve rilevare, ancora una volta, l'esistenza di un conto corrente postale di cui l'Ateneo è titolare, che registra un saldo di € 39.374,43 alla data del 31 dicembre 2010.


Detto importo non è confluito nella gestione di cassa, sebbene sia stata emessa reversale di pari somma, in quanto la riscossione è avvenuta nei primi giorni dell'esercizio 2011.

Il Collegio, in riferimento alla gestione finanziaria, rileva che:

- risultano emesse n. 1895 reversali (ultima del 31/12/2010) e n. 4464 mandati (ultimo del 31/12/2010);
- i pagamenti e le riscossioni, sia in conto competenza che in conto residui, coincidono con le disponibilità esistenti sul conto aperto presso l'istituto cassiere (Unicredit).
- sulla base di analisi a campione i mandati di pagamento esaminati nel corso dell'anno risultano regolari; le procedure di contabilizzazione delle spese e delle entrate sono risultate conformi alle disposizioni; è stato rispettato il principio della competenza finanziaria; è stata rispettata la rappresentazione del conto del bilancio nei riepiloghi e nei risultati di competenza.
- sono stati adempiuti gli obblighi fiscali relativi ad : IVA, IRAP e di sostituto di imposta nonché previdenziali.

Situazione amministrativa

L'esercizio finanziario 2010 si è chiuso con un avanzo di amministrazione di € 32.445.625,68, meglio evidenziato nella seguente tabella:



SITUAZIONE AMMINISTRATIVA AL 31 DICEMBRE 2010

FONDO DI CASSA ESISTENTE AL 1° GENNAIO 2010	€.	14.469.868,65
<i>Somme riscosse nell'esercizio finanziario 2010:</i>		
- in competenza	€.	39.657.827,61
- in residui	€.	56.139.751,93
	€.	95.797.579,54 €.
		95.797.579,54
<i>Somme pagate nell'esercizio finanziario 2010:</i>		
- in competenza	€.	63.745.534,10
- in residui	€.	22.525.905,57
	€.	86.271.439,67 €.
		-86.271.439,67
FONDO DI CASSA ESISTENTE AL 31 DICEMBRE 2010 (*)	€.	23.996.008,52
<i>Residui attivi al 31 dicembre 2010:</i>		
- dell'esercizio	€.	48.069.079,56
- degli esercizi precedenti	€.	25.693.739,49
	€.	73.762.819,05 €.
		73.762.819,05
<i>Residui passivi al 31 dicembre 2010:</i>		
- dell'esercizio	€.	32.574.298,91
- degli esercizi precedenti	€.	32.738.902,98
	€.	65.313.201,89 €.
		-65.313.201,89
AVANZO DI AMMINISTRAZIONE DELL'ESERCIZIO 2010	€.	32.445.625,68

Detto risultato gestionale, che evidenzia un decremento di circa 8,1 milioni di euro rispetto all'avanzo del 2009, trova conferma nella sommatoria del fondo di cassa dell'Ateneo e dei residui (attivi e passivi); la diminuzione che si registra è consequenziale alla formazione del disavanzo di competenza.

L'avanzo a destinazione vincolata, risulta costituito per € 1.958.021,41 da economie realizzate su fondi a destinazione omologa su finanziamenti ministeriali e non, che debbono necessariamente essere riportati nell'esercizio successivo e finalizzati al finanziamento delle medesime attività.

La restante parte di € 30.487.604,27 costituisce l'avanzo di amministrazione a destinazione libera, di cui € 23.329.389,64 già applicato nel bilancio di previsione 2011.

La seguente tabella espone le quote indisponibili dell'avanzo di amministrazione:

finanziamento regionale per "borse post-doc all'estero"	712.000,00
---------------------------------------------------------	------------



Interessi su mutui per edilizia da Cassa Depositi e Presiti	10.469,02
5 x mille anno 2006	57.831,80
5 x mille anno 2007	67.990,80
Fondo per PEO 2010	36.327,79
Fondo per attuazione programmi DM 362/2007 anno 2007	357.340,00
Fondo per attuazione programmi DM 362/2007 anno 2008	385.487,00
Fondo per attuazione programmi DM 362/2007 anno 2009	330.575,00
	1.958.021,41

Di seguito si riassume il rendiconto finanziario dell'Ateneo con uno strumento di sintesi¹ in grado di evidenziare le connessioni esistenti fra la gestione di competenza finanziaria, di cassa e dei residui.

¹ Leggendo la matrice in orizzontale si possono trovare indicazioni relative alla determinazione del fondo cassa finale (1 riga), dato dal fondo cassa iniziale più il risultato di cassa, e del risultato di amministrazione finale (4 riga), determinato dal risultato di competenza sommato al fondo di amministrazione iniziale, mentre le righe (2) e (3) sono relative all'andamento dei residui attivi e passivi.

Se, invece, si pone l'attenzione sulle relazioni verticali emergono le connessioni fra le gestioni di competenza finanziaria, di cassa e dei residui.

Le colonne (A) e (C) evidenziano la medesima correlazione, denominata "situazione amministrativa", ma in momenti differenti: rispettivamente all'inizio e alla fine del periodo amministrativo preso a riferimento.

La colonna (B) mostra il dato più interessante in quanto indica le relazioni esistenti tra la gestione di cassa, di competenza e dei residui. Tale correlazione scaturisce dai differenti momenti del ciclo vitale delle entrate e delle uscite. Inoltre, un importo di competenza finanziaria di un esercizio può arrivare alla fase di cassa nello stesso esercizio oppure divenire residuo.

Più precisamente, con riferimento al complesso delle entrate, queste possono essere composte in parte dall'entrate accertate e riscosse nello stesso esercizio, ed in parte dai residui attivi che verranno riscosse in futuro. Le entrate riscosse in un esercizio saranno invece determinate dalle entrate riscosse in conto competenza finanziaria e dalle entrate riscosse in conto residui attivi.

Per quanto riguarda le spese si può dire che le uscite impegnate in un periodo amministrativo sono destinate, in parte, ad essere pagate nello stesso esercizio ed in parte a formare nuovi residui passivi. Mentre le uscite pagate potranno essere suddivise in uscite pagate in conto competenza finanziaria e uscite pagate in conto residui passivi.

Definita la dinamica dei valori e le correlazioni fra la competenza finanziaria, la cassa ed i residui, si può introdurre la correlazione fra il fondo cassa e il risultato di amministrazione. Infatti, se al fondo cassa, dato dal succedersi delle riscossioni e dei pagamenti, si sommano algebricamente i residui, ossia gli importi che hanno attraversato la fase di competenza finanziaria ma non quella di cassa, si ottiene il risultato di amministrazione, inteso come il succedersi degli accertamenti e degli impegni.

FCI	14.469.868,65	+	Er - Up	9.526.139,87	=	FCF	23.996.008,52	Gestione di Cassa
	+			+			+	
RAI	81.851.566,08	+	RAc - RAr ± ΔRa	8.088.747,03	=	RAF	73.762.819,05	Gestione dei
	-			-			-	Residui
RPI	55.771.188,51	+	RPc - RPP ± ΔRp	9.542.013,38	=	RPF	65.313.201,89	Residui
	=			=			=	
FAI	40.550.246,22	+	Ea - Ui ± ΔRa ± ΔRp	8.104.620,54	=	FAF	32.445.625,68	Gestione di competenza
	Situazione Amministrativa Iniziale			Gestione dell'anno			Situazione Amministrativa Finale	

Legenda:

= Fondo Cassa	
FCI Iniziale	RAI = Residui Attivi Iniziali
= Fondo Cassa	
FCF Finale	RAF = Residui Attivi Finali
= Residui Attivi di nuova	
RAc formazione	RPI = Residui Passivi Iniziali
RAr = Residui Attivi riscossi	RPF = Residui Passivi Finali
RPc = Residui passivi di nuova formazione	Ea = Entrate accertate
RPP = Residui Passivi pagati	Ui = Uscite impegnate
FAI = Risultato di Amministrazione Iniziale	ΔRa = Variazione Residui attivi
FAF = Risultato di Amministrazione Finale	ΔRp = Variazione Residui passivi
Er = Entrate Riscosse	
Up = Uscite pagate	

Di seguito si riportano le tabelle riepilogative dei fondi di cassa e dell'avanzo di amministrazione dell'ultimo triennio:

	2008	2009	2010	Var. 09/08	Var. 10/09	Var. 10/08
Fondo cassa al 31/12/n-1	18.688.880,53	17.373.032,13	14.469.868,65			
Riscossioni dal 01/01/n al 31/12/n	104.375.674,76	102.994.473,66	95.797.579,54			
Pagamenti dal 01/01/n al 31/12/n	105.691.523,16	105.897.637,14	86.271.439,67			
FONDO CASSA	17.373.032,13	14.469.868,65	23.996.008,52	-	65,83%	38,12%



Fondo cassa finale	17.373.032,13	14.469.868,65	23.996.008,52			
Residui attivi	102.842.331,68	81.851.566,08	73.762.819,05			
Residui passivi	81.206.536,17	55.771.188,51	65.313.201,89			
AVANZO DI AMMINISTRAZIONE	39.008.827,64	40.550.246,22	32.445.625,68	3,95%	-19,99%	-16,82%
Accertamenti	82.333.245,36	82.701.201,58	87.726.907,17			
Impegni	76.687.817,96	82.151.235,45	96.319.833,01			
AVANZO DI COMPETENZA	5.645.427,40	549.966,13	- 8.592.925,84	90,26%	-	1662,45%
Accertamenti	82.333.245,36	82.701.201,58	87.726.907,17			
Impegni	76.687.817,96	82.151.235,45	96.319.833,01			
Variazione Residui attivi	- 92.237,90	- 697.493,52	- 18.074,66			
Variazione residui passivi	- 148.631,55	- 1.688.945,97	- 506.379,96			
AVANZO DI COMPETENZA CON VARIAZIONE RESIDUI	5.701.821,05	1.541.418,58	- 8.104.620,54	72,97%	-625,79%	242,14%
Avanzo di Amministrazione n-1	33.307.006,59	39.008.827,64	40.550.246,22			
Avanzo di Competenza	5.701.821,05	1.541.418,58	- 8.104.620,54			
AVANZO AMMINISTRAZIONE	39.008.827,64	40.550.246,22	32.445.625,68	3,95%	-19,99%	-16,82%

Conto economico

Nel conto economico sono esposti gli accertamenti e gli impegni finanziari risultanti dalla gestione di bilancio e sono rilevate le rettifiche e le integrazioni nella gestione patrimoniale.

L'esercizio 2010 ha registrato la seguente situazione:

entrate correnti di competenza

	€
titolo I	8.392.845,24
	€
titolo II	48.893.733,91
	€
titolo III	1.218.772,80
	€ 58.505.351,95

uscite correnti di competenza



	€
titolo I	53.897.369,05
	€
titolo IV	57.480,37
	€
titolo VI (cat.20)	3.461.871,81
	<u>€ 57.416.721,23</u>

entrate in conto capitale di competenza

	€
Cat. 7 (Mutui per edilizia)	-
	€
titolo IV	16.714.272,67
	<u>€ 16.714.272,67</u>

uscite in conto capitale di competenza

	€
titolo II	20.648.301,17
	€
titolo III	5.175.112,06
	€
titolo VI (Cat. 21)	572.416,00
	<u>€ 26.395.829,23</u>

aumenti o diminuzioni non dipendenti da operazioni finanziarie

aumenti (rialutazione beni immobili)

	€
fabbricati	5.799.148,05
	€
terreni	-
	<u>€</u>
	5.799.148,05

diminuzioni (discarichi inventariali)

	€
Mobili, arredi, macchine d'ufficio	42.418,04
	€
Materiale bibliografico	-
	€
Collezioni scientifiche	-
	€
Automezzi	-
	€
Strumenti tecnici, attrezzature in genere	-
	€
Altri beni mobili	-
	<u>€</u>
	42.418,04

permutazioni patrimoniali derivanti da operazioni finanziarie

	€
Mobili, arredi, macchine d'ufficio	510.053,93
	€
Materiale bibliografico	-
	€
Collezioni scientifiche	-
	€
Strumenti tecnici, attrezzature in genere	-
	€
Automezzi	-



Altri beni mobili

€
-

€ 510.053,93

Il risultato economico dell'esercizio dell'Amministrazione centrale è riassunto nel seguente prospetto:

I-GESTIONE DEL BILANCIO		
Entrate correnti di competenza	58.505.351,95	
Uscite correnti di competenza	57.416.721,20	
Differenza		1.088.630,75
Entrate in c/capitale di competenza	16.714.272,67	
Uscite in c/capitale di competenza	26.395.829,23	
Differenza		-9.681.556,56
II - GESTIONE DEL PATRIMONIO		
Variazioni nei residui		
Attivi (diminuzioni)	-18.074,66	
Passivi (diminuzioni)	506.379,96	488.305,30
Variazioni non dipendenti da operazioni finanziarie		5.756.730,01
Permutazioni patrimoniali derivanti da operazioni finanziarie		510.053,93
VARIAZIONE PATRIMONIALE NETTA		-1.837.836,57

Gli aumenti non dipendenti da operazioni finanziarie (5.756.730,01) si riferiscono agli incrementi, per rivalutazione, dei fabbricati nonché a discarichi inventariali principalmente di mobili, arredi e di macchine d'Ufficio (questi ultimi per euro 42.418,04), mentre le permutazioni patrimoniali, derivanti da operazioni finanziarie, riguardano i mobili, arredi e materiale bibliografico ed attrezzature varie.

Situazione patrimoniale al 31 dicembre 2010.

La situazione patrimoniale può essere così sintetizzata:

DESCRIZIONE	Consistenza al 01/01/2010	ANDAMENTI GESTIONALI 2010		CONSISTENZA AL 31/12/2010
		AUMENTI	DIMINUZIONI	
ATTIVITA'				
<i>IMMOBILI</i>				
--Fabbricati e terreni edificabili	201.119.358,40	5.799.148,05		206.918.506,45
--Terreni agricoli	0,00			0,00
<i>MOBILI</i>				
--Mobili, arredi, macchine d'ufficio	5.546.941,20	510.053,93	42.418,04	6.014.577,09
--Materiale bibliografico	11.983,11			11.983,11
--Collezioni scientifiche	0,00			0,00



--Strumenti tecnici, attrezzature in genere	29.497.039,79			29.497.039,79
--Automezzi	57.418,21			57.418,21
--Fondi pubblici e privati	0,00			0,00
--Altri beni mobili	0,00			0,00
	0,00			0,00
RESIDUI ATTIVI	81.851.566,08	48.069.079,56	56.157.826,59	73.762.819,05
FONDO DI CASSA	14.469.868,65	95.797.579,54	86.271.439,67	23.996.008,52
DISPONIBILITA' C/C POSTALE N° 855882	77.779,31	2.942.375,12	2.980.780,00	39.374,43
TOTALE ATTIVITA'	332.631.954,75	153.118.236,20	145.452.464,30	340.297.726,65
PASSIVITA'				
RESIDUI PASSIVI	55.771.188,51	32.574.298,91	23.032.285,53	65.313.201,89
MUTUI	0,00			0,00
DEBITI RIFERITI A RESIDUI PASSIVI PERENTI	0,00			0,00
TOTALE PASSIVITA'	55.771.188,51	32.574.298,91	23.032.285,53	65.313.201,89
	0,00			0,00
PATRIMONIO NETTO RISULTANTE	276.860.766,24	120.543.937,29	122.420.178,77	274.984.524,76

Per effetto della gestione 2010, la consistenza patrimoniale riferita alla sola Amministrazione centrale si attesta in € 274.984.524,76 con un decremento di € 1.876.241,48 (aumenti per euro 120.543.937,29 e diminuzioni per euro 122.420.178,77).


La mancata corrispondenza registrata tra le variazioni patrimoniali nette del conto economico con quella riportata nella situazione patrimoniale viene motivata nella relazione al conto consuntivo, imputando il tutto al fatto che nel conto economico non vengono riportate le variazioni della giacenza sul c.c. postale.

La consistenza patrimoniale dei Centri Autonomi di gestione dell'Ateneo viene esposta in euro 28.705.252,25 con decremento di euro 1.885.506,62 rispetto al pregresso esercizio.

Di seguito, si riportano i dati riepilogativi dei bilanci dei singoli centri di gestione e la situazione patrimoniale consolidata:

Consolidato dei centri di gestione

Di seguito si riportano i dati riepilogativi dei bilanci dei singoli centri di gestione, mentre è allegato al bilancio il consolidato tra Ateneo e i centri di gestione.



Esercizio 2010	GESTIONE COMPETENZA ENTRATE (AL NETTO DI AVANZO DI AMMINISTRAZIONE UTILIZZATO)					
	PREVISIONE	DEFINITIVO	RISCOSSIONI	RIMASTE DA RISCOUTERE	TOTALE	DIFFERENZA
Biblioteca Facoltà Giurisprudenza	€ 170.492,00	€ 207.150,02	€ 194.987,56		€ 194.987,56	-€ 12.162,46
Centro servizi Biblioteca di Medicina	€ 186.000,00	€ 233.419,29	€ 223.984,67	€ 5,56	€ 223.990,23	-€ 9.429,06
Dipartimento di Medicina Sper.le e Clinica	€ 2.483.000,00	€ 2.978.160,93	€ 1.740.367,56	€ 1.121.400,29	€ 2.861.767,85	-€ 116.393,08
Dipartimento di Scienza e Storia del Diritto	€ 88.000,00	€ 232.985,09	€ 173.012,00	€ 43.887,17	€ 216.899,17	-€ 16.085,92
Dipartimento di Scienze Farmacobiologiche	€ 142.887,83	€ 291.737,25	€ 165.721,18	€ 26.014,46	€ 191.735,64	-€ 100.001,61
Dipartimento di Scienze Mediche	€ 48.570,00	€ 304.921,87	€ 267.453,57		€ 267.453,57	-€ 37.468,30
Dipartimento Organizzazione Pubblica Economia e Società	€ 125.000,00	€ 433.256,77	€ 331.532,50	€ 49.334,00	€ 380.866,50	-€ 52.390,27
Dipartimento Studi Giuridici	€ 82.000,00	€ 266.406,33	€ 173.324,09	€ 33.750,00	€ 207.074,09	-€ 59.332,24
Facoltà di Farmacia	€ 478.483,83	€ 523.483,83	€ 432.978,14	€ 40.000,00	€ 472.978,14	-€ 50.505,69
Facoltà di Giurisprudenza	€ 346.635,00	€ 858.113,80	€ 1.171.025,07	€ -	€ 1.171.025,07	€ 312.911,27
Facoltà di Medicina e Chirurgia	€ 2.066.909,42	€ 2.660.816,85	€ 372.581,64	€ 1.927.736,96	€ 2.300.318,60	-€ 360.498,25
Centro Universitario Servizi Veterinari	€ 17.715,63	€ 17.715,63	€ 17.715,63		€ 17.715,63	€ -
Totale	€ 6.235.693,71	€ 9.008.167,66	€ 5.264.683,61	€ 3.242.128,44	€ 8.506.812,05	-€ 501.355,61

Esercizio 2010	GESTIONE COMPETENZA USCITE					
	PREVISIONE	DEFINITIVO	PAGAMENTI	RIMASTE DA PAGARE	TOTALE	DIFFERENZA
Biblioteca Facoltà Giurisprudenza	€ 172.906,94	€ 233.369,84	€ 175.859,67	€ 30.114,30	€ 205.973,97	-€ 27.395,87
Centro servizi Biblioteca di Medicina	€ 219.320,21	€ 266.739,50	€ 186.062,79	€ 5.296,42	€ 191.359,21	-€ 75.380,29
Dipartimento di Medicina Sper.le e Clinica	€ 5.889.809,09	€ 7.011.339,87	€ 2.363.744,79	€ 545.759,61	€ 2.909.504,40	-€ 4.101.835,47
Dipartimento di Scienza e Storia del Diritto	€ 898.460,68	€ 1.077.605,98	€ 180.542,52	€ 138.950,22	€ 319.492,74	-€ 758.113,24
Dipartimento di Scienze Farmacobiologiche	€ 341.136,94	€ 531.616,87	€ 185.092,83	€ 26.405,10	€ 211.497,93	-€ 320.118,94
Dipartimento di Scienze Mediche	€ 275.063,44	€ 527.759,32	€ 217.668,42	€ 23.931,18	€ 241.599,60	-€ 286.159,72
Dipartimento Organizzazione Pubblica Economia e Società	€ 775.940,62	€ 1.033.197,59	€ 394.039,35	€ 44.052,62	€ 438.091,97	-€ 595.105,62
Dipartimento Studi Giuridici	€ 332.063,54	€ 513.308,41	€ 82.648,21	€ 32.994,03	€ 115.642,24	-€ 397.666,17
Facoltà di Farmacia	€ 1.139.388,18	€ 1.226.669,58	€ 342.687,10	€ 78.350,84	€ 421.037,94	-€ 805.631,64
Facoltà di Giurisprudenza	€ 1.421.538,57	€ 1.897.902,38	€ 945.213,24	€ 33.560,18	€ 978.773,42	-€ 919.128,96
Facoltà di Medicina e Chirurgia	€ 3.670.658,82	€ 4.368.749,90	€ 1.307.140,28	€ 199.457,28	€ 1.506.597,56	-€ 2.862.152,34
Centro Universitario Servizi Veterinari	€ 17.715,63	€ 17.715,63	€ 3.057,12		€ 3.057,12	-€ 14.658,51
Totale	€ 15.154.002,66	€ 18.705.974,87	€ 6.383.756,32	€ 1.158.871,78	€ 7.542.628,10	-€ 11.163.346,77

Esercizio 2010	GESTIONE RESIDUI ATTIVI					
	INIZIO ESERCIZIO	RISCOSSIONI	RIMASTE DA RISCOUTERE	TOTALE	VARIAZIONI IN +	VARIAZIONI IN -
Biblioteca Facoltà Giurisprudenza				€ -		
Centro servizi Biblioteca di Medicina				€ -		
Dipartimento di Medicina Sper.le e Clinica	€ 1.701.390,63	€ 462.618,64	€ 1.238.771,99	€ 1.701.390,63		
Dipartimento di Scienza e Storia del Diritto	€ 257.045,21	€ 1.087,30	€ 255.957,91	€ 257.045,21		
Dipartimento di Scienze Farmacobiologiche	€ 5.231,69	€ -	€ 5.231,69	€ 5.231,69	€ -	€ -
Dipartimento di Scienze Mediche				€ -		
Dipartimento Organizzazione Pubblica Economia e Società	€ 143.962,99	€ 143.962,99		€ 143.962,99		
Dipartimento Studi Giuridici	€ 143.962,99	€ 143.962,99		€ 143.962,99		
Facoltà di Farmacia	€ 379.226,16	€ 376.418,00	€ 2.808,16	€ 379.226,16		
Facoltà di Giurisprudenza	€ 567.635,00		€ 114.635,00	€ 114.635,00		€ 453.000,00
Facoltà di Medicina e Chirurgia	€ 1.546.599,16	€ 1.546.599,16		€ 1.546.599,16		
Centro Universitario Servizi Veterinari				€ -		
Totale	€ 4.745.053,83	€ 2.674.649,08	€ 1.617.404,75	€ 4.292.053,83	€ -	€ 453.000,00

Esercizio 2010	GESTIONE RESIDUI PASSIVI					
	INIZIO ESERCIZIO	PAGAMENTI	RIMASTE DA PAGARE	TOTALE	VARIAZIONI IN +	VARIAZIONI IN -
Biblioteca Facoltà Giurisprudenza	€ 61.686,94	€ 57.266,37	€ 3.932,44	€ 61.198,81		€ 488,13
Centro servizi Biblioteca di Medicina	€ 90,00	€ 90,00		€ 90,00		
Dipartimento di Medicina Sper.le e Clinica	€ 755.548,79	€ 444.603,88	€ 229.857,00	€ 674.460,88	€ 7.315,01	€ 88.402,92
Dipartimento di Scienza e Storia del Diritto	€ 52.434,93	€ 6.297,10	€ 605,98	€ 6.903,08		€ 45.531,85
Dipartimento di Scienze Farmacobiologiche	€ 76.718,62	€ 44.013,57	€ 31.911,66	€ 75.925,23		€ 793,39
Dipartimento di Scienze Mediche	€ 22.231,50	€ 6.132,19	€ 16.099,31	€ 22.231,50		
Dipartimento Organizzazione Pubblica Economia e Società	€ 74.490,26	€ 38.472,28	€ 25.206,60	€ 63.678,88		€ 10.811,38
Dipartimento Studi Giuridici	€ 13.116,64	€ 7.115,56	€ 4.139,20	€ 11.254,76		€ 1.861,88
Facoltà di Farmacia	€ 93.225,79	€ 73.317,20	€ 16.854,13	€ 90.171,33		€ 3.054,46
Facoltà di Giurisprudenza	€ 87.731,94	€ 50.377,33	€ 37.354,61	€ 87.731,94		
Facoltà di Medicina e Chirurgia	€ 66.739,86	€ 31.826,45	€ 8.152,92	€ 39.979,37		€ 26.760,49
Centro Universitario Servizi Veterinari				€ -		
Totale	€ 1.304.015,27	€ 759.511,93	€ 374.113,85	€ 1.133.625,78	€ 7.315,01	€ 177.704,50



Esercizio 2010	AVANZI DI AMMINISTRAZIONE				
	INIZIO ESERCIZIO	VARIAZIONI IN +	VARIAZIONI IN -	DEFINITIVO	DI CUI VINCOLATO
Biblioteca Facoltà Giurisprudenza	€ 26.219,82	€ 488,13	-€ 10.986,41	€ 15.721,54	€ -
Centro servizi Biblioteca di Medicina	€ 33.230,21	€ 32.631,02		€ 65.861,23	€ -
Dipartimento di Medicina Sper.le e Clinica	€ 4.033.178,94	€ 81.087,91	-€ 47.736,55	€ 4.066.530,30	€ 3.932.090,01
Dipartimento di Scienza e Storia del Diritto	€ 864.645,59	-€ 57.061,72		€ 807.583,87	
Dipartimento di Scienze Farmacobiologiche	€ 239.879,62	-€ 18.968,90		€ 220.910,72	€ 180.058,83
Dipartimento di Scienze Mediche	€ 222.837,45		€ 25.853,97	€ 248.691,42	€ -
Dipartimento Organizzazione Pubblica Economia e Società	€ 599.940,82	-€ 46.414,09		€ 553.526,73	€ -
Dipartimento Studi Giuridici	€ 246.902,08	€ 93.293,73		€ 340.195,81	€ -
Facoltà di Farmacia	€ 703.185,75	€ 54.994,66		€ 758.180,41	€ 68.062,03
Facoltà di Giurisprudenza	€ 1.037.788,58	€ 192.251,65	€ 453.000,00	€ 777.040,23	€ 20.228,69
Facoltà di Medicina e Chirurgia	€ 1.707.933,05	€ 820.481,53		€ 2.528.414,58	€ 2.043.989,23
Centro Universitario Servizi Veterinari	€ -	€ 14.658,51		€ 14.658,51	
Totale	€ 9.715.741,91	€ 1.167.442,43	€ 420.131,01	€ 10.397.315,35	€ 6.244.428,79



Situazione di cassa dei centri di gestione:

	FONDO DI CASSA AL 01.01.10	SOMME RISCOSSE	SOMME PAGATE	FONDO DI CASSA AL 31.12.10
BIBLIOTECA FACOLTA' GIURISPRUDENZA	€ 87.906,76	€ 194.987,56	€ 233.126,04	€ 49.768,28
DIPARTIMENTO SCIENZE MEDICHE	€ 245.068,95	€ 267.453,57	€ 223.800,61	€ 288.721,91
FACOLTA' FARMACIA	€ 417.185,38	€ 809.396,14	€ 416.004,30	€ 810.577,22
CENTRO SERVIZI BIBLIOTECA FACOLTA' MEDICINA	€ 33.320,21	€ 223.984,67	€ 186.152,79	€ 71.152,09
DIPARTIMENTO DI SCIENZA E STORIA DEL DIRITTO	€ 660.035,31	€ 174.099,30	€ 186.839,62	€ 647.294,99
DIPARTIMENTO DI DIRITTO DELL'ORGANIZZAZIONE PUBBLICA ECONOMIA E SOCIETA'	€ 530.468,09	€ 475.495,49	€ 432.511,63	€ 573.451,95
DIPARTIMENTO DI MEDICINA SPERIMENTALE E CLINICA	€ 3.087.337,10	€ 2.202.986,20	€ 2.808.348,67	€ 2.481.974,63
FACOLTA' DI MEDICINA E CHIRURGIA	€ 228.073,75	€ 1.919.180,80	€ 1.338.966,73	€ 808.287,82
FACOLTA' DI GIURISPRUDENZA	€ 557.885,52	€ 1.171.025,07	€ 995.590,57	€ 733.320,02
DIPARTIMENTO DI SCIENZE FARMACOBIOLOGICHE	€ 311.366,55	€ 165.721,18	€ 229.106,40	€ 247.981,33
DIPARTIMENTO DI STUDI GIURIDICI	€ 116.055,73	€ 317.287,08	€ 89.763,77	€ 343.579,04
CENTRO UNIVERSITARIO SERVIZI VETERINARI	€ -	€ 17.715,63	€ 3.057,12	€ 14.658,51
TOTALE	€ 6.274.703,35	€ 7.939.332,69	€ 7.143.268,25	€ 7.070.767,79



SITUAZIONE PATRIMONIALE CONSOLIDATA DELL'ATENEO AL 31.12.2010

DENOMINAZIONE VOCI	SITUAZIONE AL 01.01.2010		SITUAZIONE GENERALE ATENEO AL 01.01.2010	AUMENTI		DIMINUIZIONE		CONSISTENZA AL 31.12.2010		CONSISTENZA GENERALE ATENEO AL 31.12.2010
	Amministratz. Centrale	Centri Autonomi di Gestione		Amministratz. Centrale	Centri Autonomi di Gestione	Amministratz. Centrale	Centri Autonomi di Gestione	Amministratz. Centrale	Centri Autonomi di Gestione	
ATTIVITA'										
Immobili:										
a) fabbricati e terreni edific.	201.119.358,40		201.119.358,40	5.799.148,05				206.918.506,45		206.918.506,45
b) terreni agricoli	-		-					-		-
Mobili, arredi, mac. per uff.	5.546.941,20	4.638.677,18	10.185.618,38	510.053,93	185.480,25	42.814,04	440.207,68	6.014.181,09	4.383.949,75	10.398.130,84
Materiale bibliografico	11.983,11	6.785.702,75	6.797.685,86		204.686,85		2.062.352,10	11.983,11	4.928.037,50	4.940.020,61
Collezioni Scientifiche										
Strum. Tecn. attrezz. in g.	29.497.039,79	9.427.185,97	38.924.225,76		364.660,81		819.343,03	29.497.039,79	8.972.503,75	38.469.543,54
Automezzi ed altri m. di tr.	57.418,21	15.390,42	72.808,63					57.418,21	15.390,42	72.808,63
Fondi pubblici e privati										
Quote di partecip. v/terzi										
Altri beni mobili		8.060,64	8.060,64				5,16		8.055,48	8.055,48
Fondazioni e Premi										
Residui Attivi	81.851.566,08	4.745.053,83	86.596.619,91	48.069.079,56	3.242.128,44	56.157.826,59	3.127.649,08	73.762.819,05	4.859.533,19	78.622.352,24
Fondo di Cassa	14.469.868,65	6.274.703,35	20.744.572,00	95.797.579,54	7.939.332,69	86.271.439,67	7.143.268,25	23.996.008,52	7.070.767,79	31.066.776,31
C/C postale n. 855882	77.779,31		77.779,31	2.942.375,12		2.980.780,00		39.374,43		39.374,43
Tot. Attività	332.631.954,75	31.894.774,14	364.526.728,89	153.118.256,20	11.936.289,04	145.452.860,30	13.592.825,30	340.297.330,65	30.238.237,88	370.535.568,53
PASSIVITA'										
Residui Passivi	55.771.188,51	1.304.015,27	57.075.203,78	32.574.298,91	1.158.871,78	23.032.285,53	929.901,42	65.313.201,89	1.532.985,63	66.846.187,52
Debiti per spese patr. rip.										
Munui										
Deficit di Cassa										
Tot. Passività	55.771.188,51	1.304.015,27	57.075.203,78	32.574.298,91	1.158.871,78	23.032.285,53	929.901,42	65.313.201,89	1.532.985,63	66.846.187,52
PATRIM. NETTO	276.860.766,24	30.590.758,87	307.451.525,11	120.543.937,29	10.777.417,26	122.420.574,77	12.662.923,88	274.984.128,76	28.705.252,25	303.689.381,01

Per la situazione patrimoniale al 31.12.2010 si evidenzia quanto segue:

CASSA

E' stata verificata la corrispondenza tra il saldo patrimoniale al 31.12.2010 delle disponibilità liquide con il saldo contabile e con le risultanze del conto dell'Istituto Cassiere relativamente all'Amministrazione Centrale nonché di quello contabilizzato sul c. c. postale.

CREDITI.

E' stata verificata la consistenza tra il saldo al 31.12.2010 di euro 56.157.826,59 con il totale dei residui attivi risultanti dal rendiconto finanziario dell'Amministrazione Centrale

DEBITI

E' stata verificata la corrispondenza tra il saldo patrimoniale al 31.12.2010 di euro 23.032.285,53 con il totale dei residui passivi risultanti dal rendiconto finanziario.

IMMOBILIZZAZIONI

In relazione a quanto rilevato dal Collegio (verbale n. 20/2008) in merito alla formalizzazione dei discarichi da parte delle strutture autonome dell'Ateneo, si chiede apposita informativa nella quale vengano espone le iniziative avviate.

PARTTECIPAZIONI ATENEO IN SOCIETA', FONDAZIONI, CONSORZI, ASSOCIAZIONI

Si riporta l'unito elenco delle partecipazioni dell'Ateneo, richiamando le osservazioni poste con il verbale n. 31 del 20 giugno 2011 e nei precedenti verbali in cui la materia è stata affrontata.

A handwritten signature in black ink, consisting of a series of loops and a long horizontal stroke extending to the right.

Elenco partecipazioni in società/associazioni/Consorzi/Fondazioni

N	Ente/società	tipologia	oggetto sociale	partecipazione patrimoniale dell'Università	% capital e posseduta	eventuale contributo annuo da parte dell'Università	avanzo/disavanzo di amministrazioni e utile/perdita di esercizi o al 31/12/2009	avanzo/disavanzo di amministrazioni e utile/perdita di esercizio al 31/12/2009
1	CE.R.T.A	S.C.A.R.L.	informazione scientifico-tecnologica e trasferimento tecnologico nel settore agroalimentare ed agroindustriale per soddisfare il fabbisogno di innovazione delle imprese meridionali	1.500,00	1,5	0	disavanzo	596.435,00
2	CENTRO DI COMPETENZA E TRASFERIMENTO TECNOLOGICO BIOSISTEMA S.C.r.l	S.C.A.R.L.	informazione scientifico-tecnologica trasferimento tecnologico, ricerca e formazione nel settore delle biologie avanzate	217.492,50	11,41	0	perdita	132.743,00
3	CALMED	S.R.L.	ricerca e sviluppo, industrializzazione, commercializzazione di prodotti tecnologici e biomedicali in ambito biomedico	1.000,00	10	0	UTILE	34295




4	CRATI	Consorzio universitari o senza fini di lucro	conduce attività di ricerca applicata all' energia e all' ambiente e svolge un' attività di trasferimento di innovazione tecnologica nel quadro dei servizi reali a sostegno di piccole e medie imprese calabresi	7650	12,41	0	utile	16512,59
5	CALPARK	Società consortile per azioni	trasferimento tecnologico attraverso la ricerca applicata e la prestazione di servizi per l'innovazione tecnologica	90.000,00	17,56	eventuali contributi ordinari da corrispondere solo una volta l'anno per la conduzione della società; eventuali contributi straordinari richiesti per esperire attività le cui utilità fossero dirette esclusivamente a vantaggi o di UMG	utile	46.231,00




6	LOGISTIC A RICERCA E SVILUPP O (R&D.LO G)	Società cooperativa a resp. Limitata	svolgimento di attività di ricerca di base e applicata, di ricerca industriale, di sviluppo precompetitivo e di alta formazione nel settore della logistica e trasformazione, al fine di attuare nel modo più ampio tutto quanto previsto dal Bando Pubblico di cui al BURC –supplemento straordinario n. 2 al n. 16 dell'1.09.2005 “Invito a presentare proposte per la realizzazione delle azioni preparatorie per il Distretto Tecnologico della Logistica e Trasformazione nell'ambito dell'APQ in materia di ricerca scientifica tra Regione Calabria – MIUR e MEF” – POR 2000.2006 Mis. 3.7 DM 593/00.	4.500,00	15,00	0		
7	CONSOR ZIO INTERUN IVERSITA RIO NAZIONA LE PER LA BIO- ONCOLO GIA (CINBO)	Consorzio	Promuovere e coordinare le ricerche e le altre attività scientifiche ed applicative nel campo della Bioncologia	5.164,57	19,24	0	Avanzo	785.381,65
8	ICT sud Scrl	S.C.A.R.L.	Informazione scientifica e tecnologica e trasferimento tecnologico nel settore ICT	27.390,00	1,76	0	perdita	362.147,00
9	consorzio interuniver sitario gerard boulvert	consorzio interunivers itario	Studio della civiltà giuridica europea e storia dei suoi ordinamenti	18.076,00	13,24	18076	Avanzo	246.293,47

10	Civiltà del mediterraneo	consorzio interuniversitario	attività di ricerca scient. e tecn. di interesse pubblico per sviluppo attività economiche e sociali produttive, per promozione sviluppo e adeguamento delle regioni mediterranee depresse, per lotta alla disoccupazione di lunga durata e inserimento dei giovani nel lavoro; promuove la diffusione e utilizzo risultati scient. e tecn.raggiunti; potenziare i centri di ricerca scientifica e tecnologica nel settore della storia, società e cultura; promuovere nuove tecnologie per scavi archeologici e i laboratori per il restauro; promuovere mostre e creare laboratori per la form. artistico-culturale e convegni; promuovere le pubblic.; promuovere attività di consulenza e studi; promuovere, anche con concessione di borse di studio, formazione di esperti	3.000,00	10,00	3.000,00	avanzo	14346,10
11	NETVAL	Associazione	Network per la promozione e valorizzazione della ricerca Universitaria	0	0,00	2.500,00		



12	ALMALAU REA	consorzio interuniversitario	<p>implementare la banca-dati ALMALAUREA procedendo all'aggiornamento progressivo della carriera professionale dei laureati /diplomati nonché dei dottori di ricerca; b) realizzare e gestire per conto del MIUR l'anagrafe nazionale dei laureati in stretto raccordo con le iniziative del Ministero stesso finalizzate al perseguimento degli obiettivi di cui all'art.1/bis del decreto legge 9 maggio 2003 convertito nella legge 270 dell'11 luglio 2003; c) favorire, sia a livello nazionale che comunitario, l'occupazione dei laureati e dei diplomati e l'armonizzazione tra la formazione universitaria e le esigenze del mondo del lavoro e della ricerca; d) analizzare l'efficacia interna delle strutture formative degli atenei attraverso apposite indagini, sempre nel rispetto dell'autonomia e delle finalità proprie e peculiari di ogni Università; e) analizzare l'efficacia esterna delle proposte formative degli atenei attraverso il sistematico monitoraggio degli sbocchi occupazionali dei laureati/diplomati; f) realizzare un efficace raccordo sinergico con l'istruzione media superiore; f) promuovere ogni iniziativa a carattere nazionale ed europeo volta al raggiungimento delle suddette finalità".</p>	2583	1,46	Avanzo	802.057,88
----	----------------	---------------------------------	---------------------------------------------------------------------------------------------------------------------------------------------------------------------------------------------------------------------------------------------------------------------------------------------------------------------------------------------------------------------------------------------------------------------------------------------------------------------------------------------------------------------------------------------------------------------------------------------------------------------------------------------------------------------------------------------------------------------------------------------------------------------------------------------------------------------------------------------------------------------------------------------------------------------------------------------------------------------------------------------------------------------------------------------------------------------------------------------------------------------------------------------------------------------------------------------------------------------------------------------------	------	------	--------	------------



13	E-form s.c.r.l.	S.C.A.R.L.	La società ha lo scopo di progettare, sperimentare e realizzare percorsi e strumenti formativi ed informativi nell'area delle tecnologie dell'informazione e della comunicazione (ICT) con particolare attenzione per quei settori della cosiddetta new economy che esprimono una domanda di professionalità e know-how che il mercato del lavoro non riesce a soddisfare quantitativamente o qualitativamente	545	1,93	perdita	2897
14	Biotechnom ed scrl	S.C.A.R.L.	La società ha per oggetto lo svolgimento di attività di ricerca scientifica e/o tecnologica e di diffusione dei risultati mediante l'insegnamento, la pubblicazione o il trasferimento di tecnologie, prevalentemente nel settore della Salute dell'uomo e delle biotecnologie.	23000	23,00		



15	Cultura e Innovazioni e s.c.a.r.l.	S.C.A.R.L.	<p>ART. 4 Statuto (Oggetto): La Società ha per oggetto:1. lo svolgimento di attività di ricerca scientifica e/o tecnologica e di diffusione dei risultati mediante l'insegnamento, la pubblicazione o il trasferimento di tecnologie prevalentemente nel settore dei beni culturali. I soci non godono di alcun accesso preferenziale alle capacità di ricerca della società consortile, né ai risultati da essa prodotti.2. lo svolgimento di attività tese a valorizzare le risorse scientifiche presenti nella Regione Calabria, rafforzare i processi di trasferimento tecnologico nelle imprese locali ed offrire condizioni competitive per l'attrazione di imprese e il rafforzamento di attività produttive altamente innovative nel Distretto Tecnologico di Crotone.</p>	5000	16,67 (da gennaio 2011 5%)	<p>Non è previsto un contributo annuo fisso; l'Università, come gli altri soci, conferisce alla società consortile e un contributo in rapporto alle entrate derivanti da finanziamenti e contratti attivi, la cui misura percentuale viene stabilita annualmente dall'assemblea dei soci. Attualmente il suddetto contributo è stato determinato nella misura del 3% dei finanziamenti relativi al progetto MESSIA H.</p>
----	------------------------------------	------------	-------------------------------------------------------------------------------------------------------------------------------------------------------------------------------------------------------------------------------------------------------------------------------------------------------------------------------------------------------------------------------------------------------------------------------------------------------------------------------------------------------------------------------------------------------------------------------------------------------------------------------------------------------------------------------------------------------------------------------------------------------------------------------------------------	------	----------------------------	---------------------------------------------------------------------------------------------------------------------------------------------------------------------------------------------------------------------------------------------------------------------------------------------------------------------------------------------------------------------------------------------------------------------------

16	FONDAZI ONE PER LA RICERCA E CURA DEI TUMORI TOMMAS O CAMPAN ELLA	Fondazione di diritto privato				50	utile	
----	-------------------------------------------------------------------------------------------------	-------------------------------------	--	--	--	----	-------	--

Verifica titoli di spesa a competenza

L'esame ha riguardato anche alcuni titoli di spesa scelti a campione tra quelli emessi dalla struttura nell'esercizio di riferimento per i quali si esprime quanto segue:

Mandato n.3815 del 23/11/2010 per € 5.652,00 a favore di Salvatori S.r.l.

Fatt. n. 436 dell'11/10/2010 Fornitura di pensiline.

Nulla da osservare.

Mandato n.2772 del 09/09/2010 per € 9.981,52 a favore di Emme Costruzioni di Maurizio Monizza

Fatt. n. 47/2010 del 09/09/2010.

Lavori di realizzazione di due bagni per disabili.

Nulla da osservare.

Mandato n. 2121 del 07/07/2010 per € 19.118,59 a favore di Sintesi S.p.a.

Fatt. n. 459 del 12/05/2010

Servizi di gestione integrata sulla sicurezza sui luoghi di lavoro.

Nulla da osservare.

Mandato n. 511 del 24/02/2010 per € 51.990,57 a favore del R.T.P. Idea S.r.l.

Mandato n. 510 del 24/02/2010 per € 3.855,00 a favore dell'Arch. Zizzi Caterina Giovanna.


Mandato n. 477 del 23/02/2010 per € 8.601,60 a favore dell'Arch. Zizzi Giuseppe.

Mandato n. 476 del 23/02/2010 per € 2.583,00 a favore dell'Arch. Brutto Giulia.

Mandato n. 475 del 23/02/2010 per € 3.225,60 a favore dell'Arch. Abate Valtere.

Mandato n. 474 del 23/02/2010 per €2.532,35 a favore dell'Arch. Visalli Helga.

I predetti titoli di spesa riguardano il pagamento delle parcelle presentate da tutti i componenti il raggruppamento della R.T.P. Idea per le prestazioni rese dalla predetta società per la progettazione, la direzione dei lavori ed il coordinamento della sicurezza per la realizzazione del Centro Giovanile Polivalente dell'Università Magna Graecia e gravano sull'imp. n. 3874/2009.



I corrispettivi liquidati e pagati trovano origine dalla convenzione stipulata tra il Rettore Prof. Francesco Saverio Costanzo dell'UMG suo legale rappresentante e l'Amministratore unico della predetta società IDEA S.r.l. Ing. L. Fatigato.

Premesso che nel predetto atto non risulta determinato il corrispettivo concordato, ma semplicemente il ribasso pari al 50% sulle tariffe professionali vigenti per i lavori effettivamente eseguiti, la liquidazione delle sei fatture sopra elencate è avvenuta sulla base di una richiesta presentata dal già citato amministratore unico per complessivi € 76.346,36; il pertinente visto apposto dal responsabile dell'Ufficio tecnico però non si esprime sulla congruità della spesa e sulla effettiva corretta realizzazione dei lavori con riferimento agli accordi sopra riportati.

Tra l'altro la fattura di cui al mandato n. 511 comprende il rimborso per spese anticipate per conto dell'Università pari ad € 5.509,08 senza che sia stata allegata la pertinente fattura 0974/2009 emessa dalla Premac.

Il Collegio pertanto si riserva di considerare regolare la spesa allorquando sia sottoposta al suo esame il predetto titolo di credito.

Mandato n. 3876 del 29/11/2010 di € 60.801,98 per pagamento all'Eni Spa della settima rata della rateizzazione richiesta e concessa all'Ateneo per un debito complessivo di € 729.623,71.

Sulla pertinente pratica nulla si osserva.

Mandato n. 3986 del 06/12/2010 di € 7.151,98

Mandato n. 3039 del 30/9/2010 di € 8.846,29

Mandato n. 731 del 22/03/2010 di € 440,00

Mandato n. 3815 del 23/11/2010 di € 5.562,00

Mandato n. 3814 del 23/11/2010 di € 9.984,00

Mandato n. 3755 del 11/11/2010 di € 5.280,00

Mandato n. 3468 del 26/10/2010 di € 8.388,00

Sulle pratiche relative ai suddetti mandati non vi è nulla da osservare.

CONCLUSIONI

L'esame del conto consuntivo dell'esercizio 2010, dei documenti ad esso allegati e degli atti relativi alla tenuta della contabilità, consente di formulare alcune considerazioni conclusive.

Una prima osservazione concerne gli aspetti sul raccordo tra bilancio preventivo e conto consuntivo.

La finalità e la stessa filosofia del bilancio di previsione militano nel senso che le linee ispiratrici del



medesimo devono costituire non mere intenzioni, ma programmi attuabili concretamente. In estrema sintesi si ritiene che le dotazioni di bilancio non debbano configurare semplici dichiarazioni di intento, come tali, vuote di ogni effettivo valore e significato, ma vere e proprie decisioni realizzabili.

Tali conclusioni sono avvalorate anche dalla odierna struttura delle pubbliche amministrazioni, caratterizzata dalla separazione tra gestione e indirizzo e tra i rispettivi organi cui compete l'una o l'altra funzione e orientata ad agire in modo efficace, efficiente ed economica.

Le decisioni ascrivibili alla funzione di indirizzo, che sono trasfuse, tra l'altro, nella stesura del bilancio preventivo attraverso la graduazione degli stanziamenti dei singoli capitoli di bilancio, devono, quindi, essere connotate dalla concreta realizzabilità delle stesse.

L'esame del conto consuntivo sulla base degli elementi desumibili dal bilancio preventivo, rappresenta, quindi, il momento di verifica della compatibilità delle decisioni strategiche trasfuse nelle previsioni, con la effettiva gestione nell'esercizio.

La patologica divaricazione tra previsioni e gestione, appare sintomatica, a parere del Collegio, di una previsione svincolata dalla gestione per cui occorre individuare le cause che alimentano tale situazione, al fine di rimuoverle o, quanto meno, di attenuarne gli effetti.

Particolare attenzione, quindi, deve essere riservata, in via assolutamente prioritaria, all'analisi delle previsioni.


Queste ultime devono essere ispirate ai principi generali, posti a fondamento della contabilità pubblica, e, tra l'altro, ai canoni di rigorosità nella determinazione degli stanziamenti e di prudenza delle stime, così come scandito, del resto, dagli articoli 1 e seguenti del Regolamento di Ateneo per la Finanza e la Contabilità.

Un corretto dimensionamento delle dotazioni dei capitoli, infatti, consente di evitare, o quanto meno di limitare, una non razionale distribuzione delle risorse disponibili, in una logica di coerente e ottimale utilizzo delle stesse, e nel contesto di una gestione efficiente, efficace ed economica.

In tale significativo contesto, assume rilievo l'analisi del trend della spesa, parametro di riferimento, sebbene di massima, del reale e attendibile fabbisogno di risorse finanziarie, coniugata a quella della valutazione delle esigenze che vengono a maturazione nel corso dell'esercizio, cui il bilancio di previsione si riferisce. In proposito si rileva che il conto consuntivo, evidenzia talune discrasie, tra le previsioni iniziali e definitive e tra i connessi accertamenti e impegni.

A titolo esemplificativo si segnalano, per l'entrata, il 1/1, 1/2, 2/1, 2/5, 2/7, 3/1, 5/2, 8/2, 8/4, 8/5, 8/7, 9/7, 9/9, 10/1, 13/1.

Per le spese, omologa patologia è rinvenibile, a titolo esemplificativo, nel titolo I capitolo 1/1, 1/2,



1/5, 1/11, 1/14, 2/1, 2/2, 3/6, 3/10, 3/13, tutti i capitoli della categoria 5, 6/3, tutti i capitoli della categoria 7, 8/1; nel titolo II capitoli 13/7, 14/1, 14/2, 14/3 nel titolo IV capitolo 17/1.

Particolare menzione meritano le variazioni di bilancio.

Alcune di esse, a consuntivo, sono apparse esuberanti.

In sintesi, appare opportuno valutare in quali termini le previsioni di bilancio possano trovare adeguata attuazione, avuto riguardo agli obiettivi che si intendono perseguire e alle risorse disponibili, strumentali e umane.

Soltanto all'esito dell'indicato percorso, di cui sono state delineate le tappe più significative, potranno essere individuati gli interventi più idonei per rimuovere gli ostacoli che si oppongono a rendere coerenti ed armoniche le previsioni e la gestione.

Metodologia quest'ultima che trae vigore dal vigente contesto ordinamentale, caratterizzato dalla separazione degli organi di indirizzo politico e quelli cui è affidata la gestione.

Sotto il profilo gestionale, fondamentale importanza assume il rispetto delle disposizioni recate dal Regolamento di Ateneo per l'Amministrazione, la Finanza e la Contabilità, specie in materia di impegni, al fine di evitare duplicazioni ovvero registrazioni sfornite di sottostanti obbligazioni.

Necessaria, inoltre, è la regolare tenuta delle scritture contabili; queste ultime espongono la gestione delle entrate e delle uscite e, quindi, devono essere chiare e trasparenti.

Si tratta, evidentemente, di elementari annotazioni che non sfiorano, ancorché ne costituiscano il fondamento, le strategie di conseguimento degli obiettivi di efficienza, efficacia ed economicità cui deve essere ispirata l'attività dell'Amministrazione.


Nell'ambito delle estese considerazioni, particolare importanza riveste la problematica relativa alle variazioni di bilancio e all'utilizzo dell'avanzo di amministrazione.

Con tali manovre, infatti, si incide sulla originaria decisione di indirizzo del bilancio, rettificandola in corso di esercizio.

Orbene se dette modifiche intervengono in dipendenza di eventi eccezionali e non prevedibili, alle stesse va ricondotta una funzione di riequilibrio per conseguire gli obiettivi prefissati.

Ove, invece, si proceda a innovare il bilancio preventivo in assenza dei necessari presupposti, deve intendersi che le modifiche apportate non solo si appalesino inutili, ma anche dannose sotto i profili della sostanziale correttezza della contabilità e della trasparenza degli obiettivi da perseguire.

In ordine assolutamente preliminare, si deve osservare che, nel corso dell'esercizio del controllo, il



Collegio ha dovuto rilevare una serie di anomalie.

Si allude, in particolare, alla vicenda correlata alle operazioni di riaccertamento dei residui.

L'esame dei residui ha evidenziato duplicazioni di impegni, impegni esuberanti, impegni privi di obbligazione sottostante, carenza di documentazione.

Per le osservazioni di merito concernenti le descritte situazioni, si richiama il verbale n. 29 in data 11 aprile 2011.

Ciò che preme rilevare, in questa sede, è che vicende come quelle descritte, non evidenziano una gestione e una tenuta della contabilità pienamente aderente alle norme di contabilità.

Occorre, quindi, che siano adottati interventi incisivi tesi ad evitare il perpetrarsi di analoghe anomalie.

Primo tra tutti un adeguato sistema di controllo interno, in grado di neutralizzare, almeno tendenzialmente, irregolarità od omissioni.

Inoltre nella eliminazione di residui, è emersa una non perfetta comunicazione tra le varie strutture e l'Area Servizi Finanziari Economici e Fiscali. Al riguardo si invita ad assumere idonee iniziative volte a rimuovere i "vecchi" residui, tenuto conto che anche quest'anno sono stati esposti residui passivi risalenti all'esercizio 2005.

Il Collegio resta in attesa di conoscere le iniziative avviate, già richieste con le precedenti relazioni sul bilancio.

I dati desumibili dal conto consuntivo espongono squilibri fra la spesa impegnata ed i pagamenti effettuati.

La divaricazione (impegnato € 96.319.833,01 e pagato € 63.745.534,10) evidenzia una velocità di gestione pari al 66,18% (nel 2008 74,98% e nel 2009 75,13%).

Il Collegio, relativamente alla spesa di personale, ritiene opportuno rammentare che tale spesa in base al disposto dell'art.51, comma 4, della legge n.449/1992 deve essere contenuta nel limite del 90% del fondo di funzionamento ordinario.

Agli anzidetti fini, ai sensi dell'art. 5 della legge n.143/2004, dell'art.10 della legge n.306/2004 e dell'art.8 del d.l.n.273/2005, convertito, con modificazione dalla legge n.51/2006, non vanno considerati gli incrementi annuali del personale docente e ricercatore e gli incrementi retribuitivi derivanti dall'applicazione dei CC.CC.NN.LL. del personale tecnico-amministrativo nonché di 1/3 della spesa per il personale universitario docente e non docente, che presta attività in regime di convenzione con il sistema sanitario nazionale a decorrere dall'anno 2002 e fino all'anno 2006.



Al riguardo si osserva che il Miur ha attestato nella misura del 54,52%, al netto dei correttivi, il rapporto, per l'esercizio 2010, tra assegni fissi e F.F.O.

Per quanto riguarda la gestione dei residui passivi di competenza dell'esercizio 2010, va rilevata la consistente massa (€ 32.574.298,91), superiore a quella registrata in sede di consuntivo per l'esercizio 2009 (€ 20.431.407,47).

Mentre la formazione dei residui attivi trova, almeno per parte di essi, giustificazione nei limiti imposti dalla normativa vigente in materia di giacenza di tesoreria, altrettanto non può dirsi per le somme rimaste da pagare che rappresentano il 33,81% degli impegni complessivi .

Peraltro il Collegio non può non richiamare l'attenzione delle competenti strutture affinché assumano idonee iniziative volte a contenere il volume dei residui passivi nonché a smaltire quelli afferenti agli esercizi precedenti. E' ben noto infatti che la consistente formazione dei residui passivi è indice di una non ottimale capacità di spendere e, quindi, di adempiere le obbligazioni contratte.

In tale contesto si richiama l'attenzione delle competenti strutture a voler assumere impegni nel rigoroso rispetto delle norme recate dal Regolamento di Finanza e di Contabilità, al fine di evitare l'incremento dei residui passivi.

Ulteriore osservazione concerne le economie di spesa.

Queste ultime nell'esercizio 2009 sono state pari ad € 17.388.839,62 in diminuzione rispetto al pregresso esercizio (€ 25.782.262,84); nel 2010 assommano ad euro 18.605.295,00 e, quindi, risultano incrementate rispetto alla gestione del pregresso esercizio.

Permane peraltro, l'esigenza di una più rigorosa previsione della spesa. Anche su questo punto è necessario assumere misure correttive in sede di redazione del bilancio preventivo per l'esercizio 2012.

Sotto altro versante si evidenzia l'esigenza di pervenire ad un'adeguata formazione del personale che tenga conto anche delle sopravvenute innovazioni legislative sulla contabilità analitica ed economico-patrimoniale di cui se ne sollecita l'adozione sulla base delle disposizioni contenute nel Regolamento per l'amministrazione e la contabilità degli enti pubblici di cui al d.P.R. 27 febbraio 2003, n.97.

Si richiama, inoltre, l'attenzione delle competenti strutture in ordine alla rigorosa applicazione delle nuove disposizioni di legge intervenute di recente .


Con le osservazioni e raccomandazioni sopra formulate il Collegio rassegna la relazione sul conto consuntivo dell'Ateneo per l'esercizio 2010.

Letto, confermato e sottoscritto,




la seduta è tolta alle ore 14.00

Il Presidente

A handwritten signature in black ink, consisting of several large, flowing loops and a long horizontal tail stroke.

I Componenti

A handwritten signature in black ink, appearing to be a name written in a cursive style with a long horizontal tail stroke.